

POWIATOWE CENTRUM POMOCY RODZINIE  
09-100 PŁOŃSK  
ul. ks. Jerzego Popiełuszki 14  
tel./fax: 23 662 75 49

PCPR.I – 0714/12/2021



PP/P.0010401.2021  
2021-04-12  
Starostwo Powiatowe w Płońsku

Płońsk, dnia 12.04.2021r.



**Pan**  
**Dariusz Żelasko**  
**Przewodniczący Rady Powiatu**

W odpowiedzi na pismo nr OP.0001.10.2021 z dnia 18.03.2021r. dotyczące przygotowania informacji nt.: „Ocena zasobów pomocy społecznej w Powiecie Płońskim”, Powiatowe Centrum Pomocy Rodzinie w Płońsku przedkłada informację nt.: „Ocena zasobów pomocy społecznej w Powiecie Płońskim”.

Z poważaniem

**DYREKTOR**

*mgr Agnieszka Piekarcz*

OP  
A.P.  
P.P.C.  
A.P.  
R.O.  
13dn.2021



## Ocena zasobów pomocy społecznej za rok 2020

Autorzy:

Agnieszka Piekarz - Dyrektor PCPR  
w Płońsku

(wnioski końcowe)

Małgorzata Panek

Anna Cieszewska

DYREKTOR

*mgr Agnieszka Piekarz*

	SPIS TREŚCI	STRONA
1	Wprowadzenie	3
2	Dane o sytuacji demograficznej i społecznej	3
3	Dane o korzystających z pomocy i wsparcia	11
3.1	Dane o korzystających z pomocy i wsparcia POWIAT - ZADANIA PCPR ORAZ MOPR	19
4	Inne rodzaje pomocy i świadczeń	28
5	Zasoby instytucjonalne pomocy i wsparcia	28
6	Kadra jednostki organizacyjnej pomocy społecznej	37
6.1	Zatrudnienie pomocnicze w jednostce organizacyjnej pomocy społecznej	40
6.2	Zespoły pracy socjalnej i integracji społecznej w jednostce pomocy społecznej	40
7	Środki finansowe na wydatki w pomocy społecznej i innych obszarach polityki społecznej w budżecie jednostki samorządu terytorialnego	40
8	Aktywność projektowo-konkursowa jednostki organizacyjnej pomocy społecznej	43
9	Współpraca z organizacjami pozarządowymi - zadania zlecone w obszarze pomocy i wsparcia	44
10	Wnioski końcowe	44

# 1. Wprowadzenie

Zgodnie z art. 16a ustawy z 12 marca 2004 r. o pomocy społecznej powiat zobowiązany jest do sporządzenia corocznie oceny zasobów pomocy społecznej w oparciu o analizę lokalnej sytuacji społeczno-demograficznej, która w szczególności winna obejmować: infrastrukturę, kadre, organizacje pozarządowe, nakłady finansowe ponoszone na zadania pomocy społecznej oraz informacje o osobach i rodzinach korzystających z pomocy społecznej.

Niniejsza analiza opisuje ww. sytuację w powiecie płońskim, leżącym w województwie mazowieckim. Powiat płoński graniczy z powiatami: nowodworskim, plockim, mławskim, sierpeckim, żuromińskim, pułuskim, sochaczewskim i ciechanowskim.

Siedzibą powiatu jest miasto Płońsk. Powierzchnia powiatu płońskiego wynosi 1384 km<sup>2</sup> co stanowi około 3,89 % powierzchni województwa, około 0,44 % powierzchni kraju. Gęstość zaludnienia w powiecie płońskim wynosi 64 osób na km<sup>2</sup>, w województwie 150,6 osób na km<sup>2</sup>, w kraju 124 osób na km<sup>2</sup>.

W 2021 r. Powiatowe Centrum Pomocy Rodzinie w Płońsku po raz dziesiąty przedkłada Radzie Powiatu Płońskiego „Ocenę Zasobów Pomocy Społecznej w Powiecie Płońskim”. Przygotowanie oceny zasobów wynika z art. 16a. ustawy z dnia 12 marca 2004 r. o pomocy społecznej (tekst jedn.: Dz.U. z 2020r., poz. 1876 z późn. zm).

Wydział Badań Społecznych działający w ramach Mazowieckiego Centrum Polityki Społecznej w Warszawie co roku w systemie CAS (Centralna Aplikacja Statystyczna) udostępnia narzędzie służące do oceny zasobów pomocy społecznej w gminie i powiecie. Narzędzie to umożliwia gromadzenie danych, wyników, przeprowadzenie analiz z maksymalnym wykorzystaniem istniejącej infrastruktury i zasobów informatycznych w obszarze pomocy społecznej w Polsce. Zasilanie komórek formularza Oceny Zasobów Pomocy Społecznej następuje z systemów informatycznych Centralnej Aplikacji Statystycznej (obszar pomocy społecznej, świadczeń rodzinnych i pieczy zastępczej), POMOST, MEN, SIO i GUS oraz danych własnych.

Pomoc społeczna w Powiecie Płońskim zorganizowana jest na poziomie gminy i na poziomie powiatu.

Na poziomie gminy zadania realizują miejskie i gminne ośrodki pomocy społecznej: Miejski Ośrodek Pomocy Społecznej w Płońsku i w Raciążu oraz Gminne - Ośrodek Pomocy Społecznej w Płońsku, Raciążu, Dzierżąni, Jońcu, Nowym Mieście, Baboszewie, Naruszewie i w Żaluskach oraz Miejsko-Gminny Ośrodek Pomocy Społecznej w Czerwińsku nad Wisłą i w Sochocinie. Każda z gmin, również korzysta z wyżej wymienionego narzędzia. Każdego roku przygotowuje ocenę zasobów pomocy społecznej i przedkłada Radzie Miasta lub Gminy uzupełniając w ten sposób bazy danych pomocy społecznej w Polsce.

Na poziomie powiatu zadania te realizuje Powiatowe Centrum Pomocy Rodzinie. Część zadań PCPR realizuje przy pomocy:

- Powiatowego Zespołu Do Spraw Orzekania o Niepełnosprawności usytuowanego w strukturach Powiatowego Centrum Pomocy Rodzinie,
- do dnia 30.08.2020 r. funkcjonowała placówka opiekuńczo - wychowawcza typu socjalizacyjnego – Dom Dziecka im. Janusza Korczaka w Płońsku działająca od 1945 roku, przeznaczona dla 44 wychowanków a od dnia 01.09.2020r. funkcjonują trzy placówki opiekuńczo-wychowawcze tj.:

- Placówka Opiekuńczo-Wychowawcza „Przystań” w Płońsku przy ul. Wolności 8/10, dla 14 wychowanków, która została przekształcona na podstawie decyzji nr 153/2020r. z dnia 04.09.2020r. Wojewody Mazowieckiego;

- Placówka Opiekuńczo-Wychowawcza „Razem” w Płońsku przy ul. Sienkiewicza 4C, dla 14 wychowanków, która została utworzona dnia 01.09.2020 r. na podstawie decyzji nr 154/2020 z dnia 04.09.2020 r. Wojewody Mazowieckiego;

- Placówka Opiekuńczo-Wychowawcza „Samodzielni” w Płońsku przy ul. Sienkiewicza 4C, dla 14 wychowanków, która została utworzona dnia 01.09.2020 r. na podstawie decyzji nr 155/2020 z dnia 04.09.2020 r. Wojewody Mazowieckiego;

- Domu Pomocy Społecznej dla przewlekle somatycznie chorych w Karolinowie, gmina Nowe Miasto
- Powiatowego Środowiskowego Domu Samopomocy w Płońsku od grudnia 2018r.

- Powiatowego Środowiskowego Domu Samopomocy „Dobry Dom”, w Płońsku od grudnia 2020r..

Innymi jednostkami w powiecie realizującymi zadania pomocy społecznej na rzecz osób potrzebujących wsparcia są:

- Powiatowy Urząd Pracy,
- Starostwo Powiatowe (wybrane wydziały),
- Poradnia Psychologiczno-Pedagogiczna.

Realizację niektórych zadań wspiera Sąd Rejonowy w Płońsku zwłaszcza III Wydział Rodzinny i Nieletnich oraz Komenda Powiatowa Policji w Płońsku.

Poniżej prezentujemy szczegółowe dane o: sytuacji demograficznej, rynku pracy, infrastrukturze społecznej, korzystających z pomocy i wsparcia, świadczeniach pomocy społecznej, zasobach instytucjonalnych pomocy i wsparcia, kadry pomocy społecznej, środkach finansowych na wydatki w pomocy społecznej i innych obszarach polityki społecznej w budżecie jednostki samorządu terytorialnego, aktywności projektowo-konkursowej jednostki organizacyjnej pomocy społecznej, współpracy z organizacjami pozarządowymi w obszarze pomocy i wsparcia powiatu płońskiego.

## 2. Dane o sytuacji demograficznej i społecznej

Według stanu na 31 grudnia 2019 r., liczba ludności powiatu płońskiego wyniosła 87 054 mieszkańców, z czego 50,8% stanowią kobiety, a 49,2% mężczyźni. Liczba ludności stanowi 1,63 % ludności województwa mazowieckiego, 0,23 % ludności kraju. Struktura ludności powiatu na dzień 31.12.2019r. przedstawiała się następująco:

60,4% mieszkańców powiatu płońskiego jest w wieku produkcyjnym, 18,6% w wieku przedprodukcyjnym, a 21,0% mieszkańców jest w wieku poprodukcyjnym.

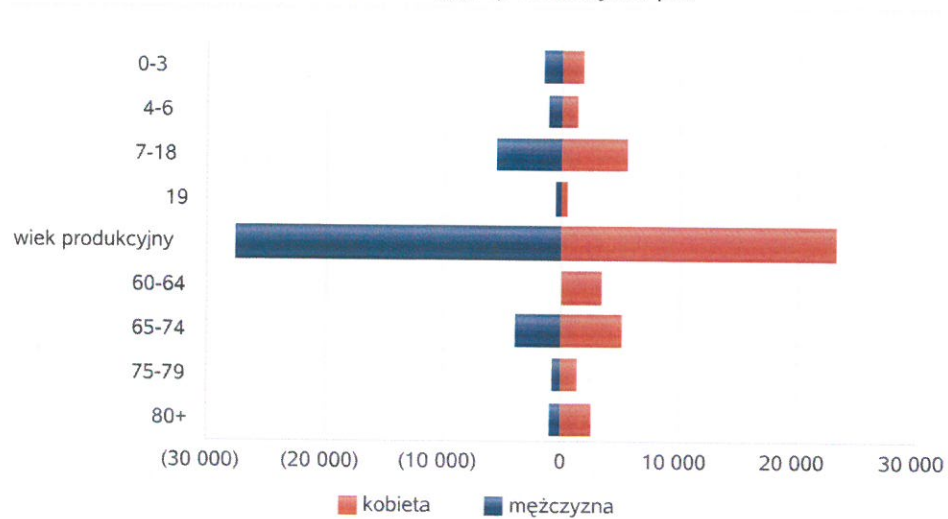
W latach 2002-2019 liczba ludności spadła o 0,13 %. Według stanu na 31 grudnia 2019 r. średnia stopa bezrobocia w powiecie wyniosła 9,2 %. Stopa bezrobocia dla województwa mazowieckiego wynosi 4,4 % dla kraju wynosi 5,2 %. Bezrobocie rejestrowane w powiecie płońskim wyniosło w 2019 roku 9,1% (11,6% wśród kobiet i 7,0% wśród mężczyzn). Jest to znacznie więcej od stopy bezrobocia rejestrowanego dla województwa mazowieckiego oraz znacznie więcej od stopy bezrobocia rejestrowanego dla całej Polski.

Poniżej prezentujemy w formie graficznej i tabelarycznej szczegółowe dane dotyczące demografii (liczbę ludności w podziale na płeć i grupy wiekowe), rynku pracy (liczbę osób bezrobotnych, liczbę bezrobotnych długotrwale, liczbę osób bezrobotnych z prawem do zasiłku, wskaźnik bezrobocia wśród beneficjentów pomocy społecznej) oraz w formie tabelarycznej informacje o infrastrukturze społecznej zawierające dane własne jednostki dotyczące liczby hospicjów oraz liczby ośrodków dla cudzoziemców na terenie powiatu płońskiego.



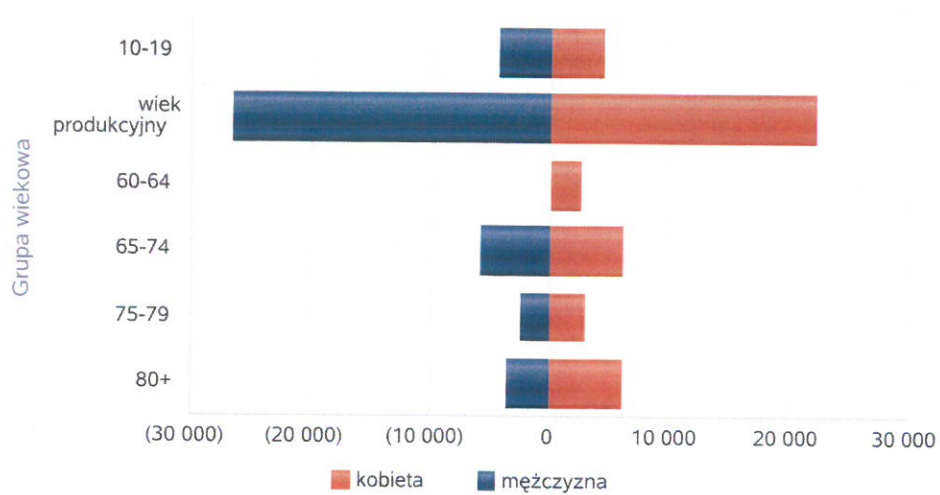
Liczba mieszkańców wg grup wiekowych i płci		
Grupa wiekowa	mężczyzna	kobieta
0-3	1 783	1 710
4-6	1 299	1 253
7-18	5 678	5 384
19	511	471
wiek produkcyjny	27 628	23 099
60-64		3 275
65-74	4 024	5 127
75-79	814	1 349
80+	1 093	2 556

Liczba mieszkańców wg grup wiekowych i płci



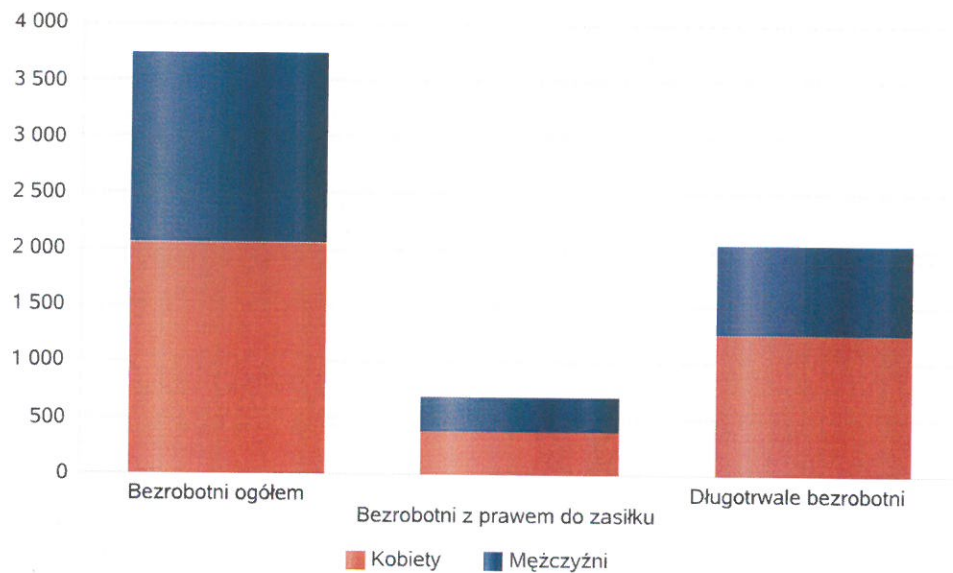
Liczba mieszkańców wg grup wiekowych i płci		
Grupa wiekowa	mężczyzna	kobieta
10-19	4 381	4 310
wiek produkcyjny	26 682	22 155
60-64		2 590
65-74	5 836	6 137
75-79	2 400	2 927
80+	3 531	6 105

Prognozowana liczba mieszkańców wg grup wiekowych i płci



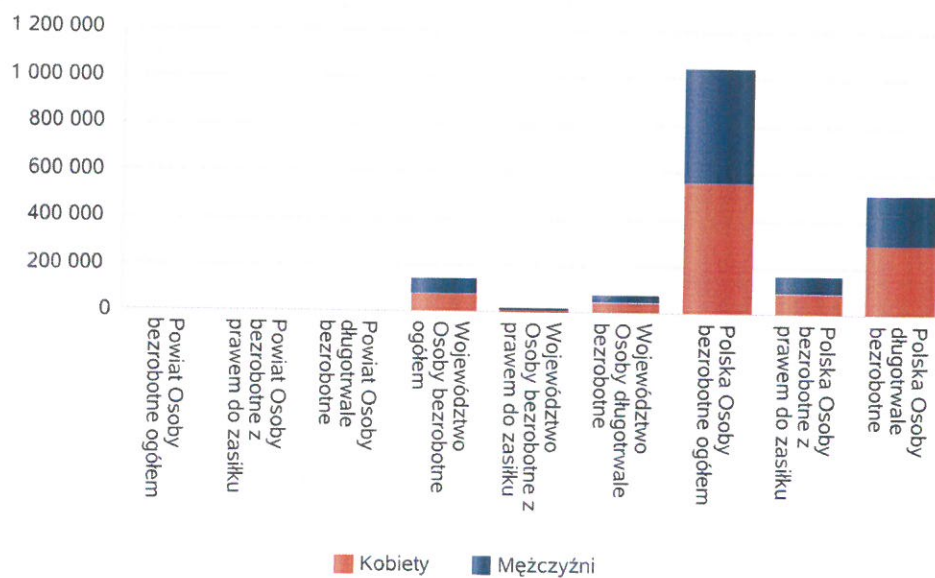
Liczba osób bezrobotnych, liczba długotrwale bezrobotnych oraz liczba osób bezrobotnych z prawem do zasiłku w 2020 r.

Status	Ogółem	Mężczyźni	Kobiety
Bezrobotni ogółem	3 745	1 687	2 058
Bezrobotni z prawem do zasiłku	689	303	386
Długotrwale bezrobotni	2 055	807	1 248



Wykres prezentuje liczbę osób bezrobotnych, liczbę bezrobotnych długotrwale oraz liczbę osób bezrobotnych z prawem do zasiłku, ogółem i w podziale na płeć. Wizualizacja prezentuje powiat na tle województwa, powiat na tle kraju.

Status	Powiat		Województwo		Polska	
	Kobiety	Mężczyźni	Kobiety	Mężczyźni	Kobiety	Mężczyźni
Osoby bezrobotne ogółem	2 058	1 687	74 019	72 352	560 303	484 007
Osoby bezrobotne z prawem do zasiłku	386	303	13 385	10 852	95 464	72 010
Osoby długotrwale bezrobotne	1 248	807	40 814	35 694	297 480	217 088



Wskaźnik bezrobocia wśród beneficjentów pomocy społecznej. Wskaźnik obliczany jako stosunek liczby osób w rodzinach korzystających z pomocy społecznej z powodu bezrobocia do liczby osób w rodzinach korzystających z pomocy ogółem.

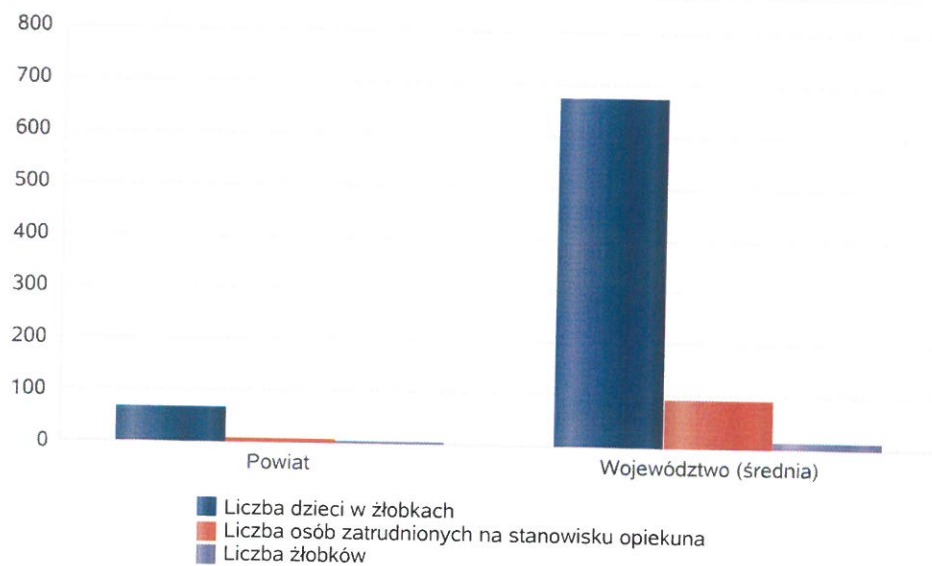
Rok	Wskaźnik
2015	0%
2016	0%
2017	0%
2018	0%
2019	0%
2020	0%



Liczba placówek i miejsc dla dzieci w roku w 2020 r.

Jednostka terytorialna	Miara	Wartość liczbowa
Powiat	Liczba dzieci w żłobkach	66,00
Powiat	Liczba osób zatrudnionych na stanowisku opiekuna	9,00
Powiat	Liczba żłobków	3,00
Województwo (średnia)	Liczba dzieci w żłobkach	672,33
Województwo (średnia)	Liczba osób zatrudnionych na stanowisku opiekuna	93,69
Województwo (średnia)	Liczba żłobków	17,21

Infrastruktura opieki nad dziećmi



Liczba placówek i miejsc dla dzieci w roku w 2020 r.

Jednostka terytorialna	Miara	Wartość liczbową
Powiat	Brakujące miejsca dla dzieci w żłobkach	0
Województwo (średnia)	Brakujące miejsca dla dzieci w żłobkach	249

Infrastruktura opieki nad dziećmi



## INFRASTRUKTURA SPOŁECZNA (stan na 31.XII)

WYSZCZEGÓLNIENIE		Rok 2019	Rok oceny 2020	Prognoza* 2021
<b>INFRASTRUKTURA SPOŁECZNA</b>				
Liczba mieszkań komunalnych w zasobie gminy	1	X	X	X
Liczba wniosków złożonych na mieszkanie komunalne z zasobów gminy	2	X	X	X
w tym z wiersza 1: Liczba mieszkań socjalnych (lokali)	3	X	X	X
Liczba oczekujących na mieszkanie socjalne	4	X	X	X
Liczba wyroków eksmisyjnych bez wskazania lokalu socjalnego	5	X	X	X
Liczba klubów i innych miejsc spotkań dla seniorów	6	X	X	X
Liczba hospicjów	7	0	0	0
Liczba ośrodków dla cudzoziemców	8	0	0	0

\* Wielkość prognozy nie dotyczy wartości przyrostu lub spadku. W przypadku braku możliwości oszacowania wielkości liczbowych dla prognozy należy wpisać liczby odpowiadające danym z kolumny "Rok oceny 2019". Niniejsza instrukcja dotyczy wypełniania wszystkich tabel OZPS.

### 3. Dane o korzystających z pomocy i wsparcia

Tabela poniżej nie zawiera wierszy umożliwiających wstawienie danych pochodzących ze zbiorów własnych Powiatowego Zespołu Ds. Orzekania o Niepełnosprawności.

Do Zespołu do 31.12.2020 r. wpłynęło 615 wniosków o wydanie orzeczenia o stopniu niepełnosprawności (osoby powyżej 16 roku życia) stanowią świadczenia pieniężne (zasiłki pielęgnacyjne, świadczenia pielęgnacyjne) oraz chęć z korzystania z systemu środowiskowego wsparcia w samodzielnej egzystencji, korzystania z usług socjalnych, opiekuńczych, terapeutycznych i rehabilitacyjnych. Zespół do końca grudnia 2020 r. rozpatrzył 663 wnioski. Wydał 639 orzeczenia, w tym 12 o nie zaliczeniu do stopnia niepełnosprawności, 15 o odmowie ustalenia stopnia niepełnosprawności i 612 z określonym stopniem niepełnosprawności. Wydano 306 orzeczeń z umiarkowanym stopniem niepełnosprawności, oznacza to że osoby te w przedłożeniu na 61 określenie niezdolności do pracy, zostały uznane za całkowicie niezdolne do pracy lub zdolne do pracy w warunkach chronionych lub wymagające częściowej opieki. Orzeczeń o lekkim stopniu niepełnosprawności wydano w liczbie 130, uznających częściową zdolność do pracy, natomiast orzeczeń ze znacznym stopniem niepełnosprawności wydano w liczbie 176. Osoby ze znacznym stopniem niepełnosprawności są to osoby wymagające największego wsparcia ze względu na swoją niepełnosprawność oraz są to osoby niezdolne do pracy i samodzielnej egzystencji lub zdolne do pracy jedynie w warunkach pracy chronionej. Zespół w przypadku 24 wniosków wydał decyzję umarzającą postępowanie lub pozostawił sprawę bez rozpoznania, ze względu na nieuzupełnienie dokumentacji medycznej, nieusprawiedliwienie nieobecności, zgon wnioskodawcy. Do Zespołu wpłynęło 49 odwołań od orzeczeń o stopniu niepełnosprawności. Wszystkie odwołania przesłano do Wojewódzkiego Zespołu do Spraw Orzekania o Niepełnosprawności w Warszawie.

Zmiana ustawy o rehabilitacji zawodowej i społecznej oraz zatrudnianiu osób niepełnosprawnych od 1 stycznia 2002 r. wprowadziła nowe zadanie związane z wydawaniem orzeczeń o niepełnosprawności dzieciom do 16-go roku życia. Wnioski o wydanie tego rodzaju orzeczenia składane są w celu uzyskania zasiłku pielęgnacyjnego lub świadczenia pielęgnacyjnego. Większość osób składających wnioski dla swoich dzieci lub podopiecznych zwracały się do Zespołu właśnie w celach określonych wyżej. Wniosków o wydanie orzeczenia o niepełnosprawności do końca grudnia 2020 r. wpłynęło 175. Zespół do 31.12.2020 r. rozpatrzył 181 wniosków, z czego wydano 9 orzeczeń o nie zaliczeniu do osób niepełnosprawnych i 167 o zaliczeniu do osób niepełnosprawnych. Zespół 1 wniosek pozostawił bez rozpoznania ze względu na nieuzupełnienie dokumentacji medycznej. Do Zespołu wpłynęło 13 odwołań od orzeczeń o niepełnosprawności wszystkie zostały przekazane do Wojewódzkiego Zespołu w Warszawie. Ogółem do końca grudnia 2020 r. wpłynęło 796 wniosków. Zespół rozpatrzył 844 wnioski z czego wydał 815 orzeczeń o niepełnosprawności i stopniu niepełnosprawności. Zespół do Spraw Orzekania o Niepełnosprawności w Płońsku zgodnie z rozporządzeniem Ministra Gospodarki, Pracy i Polityki Społecznej z dnia 15 lipca 2003 r. w sprawie orzekania o niepełnosprawności i stopniu niepełnosprawności (Dz. U. z 2018 r. poz. 2027) wydaje również osobom niepełnosprawnym legitymacje, która upoważnia do korzystania z ulg i uprawnień. Legitymacje wydawane są osobom posiadającym prawomocne orzeczenie o stopniu niepełnosprawności, niepełnosprawności lub orzeczenie o wskazaniach do ulg i uprawnień. Do końca grudnia 2020 r. wydano 109 legitymacji osobom niepełnosprawnym. Zmiana ustawy - Prawo o ruchu drogowym wprowadziła od 1 lipca 2014 r. nowe zasady wydawania kart parkingowych osobom niepełnosprawnym i placówkom zajmującym się opieką, rehabilitacją lub edukacją osób niepełnosprawnych. Organem wydającym kartę parkingową jest Przewodniczący Powiatowego Zespołu ds. Orzekania o Stopniu Niepełnosprawności. Do 31.12.2020 r. zgłosiło się 142 osoby posiadające orzeczenia o niepełnosprawności i stopniu niepełnosprawności uprawniające do wydania karty. Powiatowy Zespół wydał 1 kartę parkingową placówce zajmującą się opieką, rehabilitacją lub edukacją osób niepełnosprawnych.

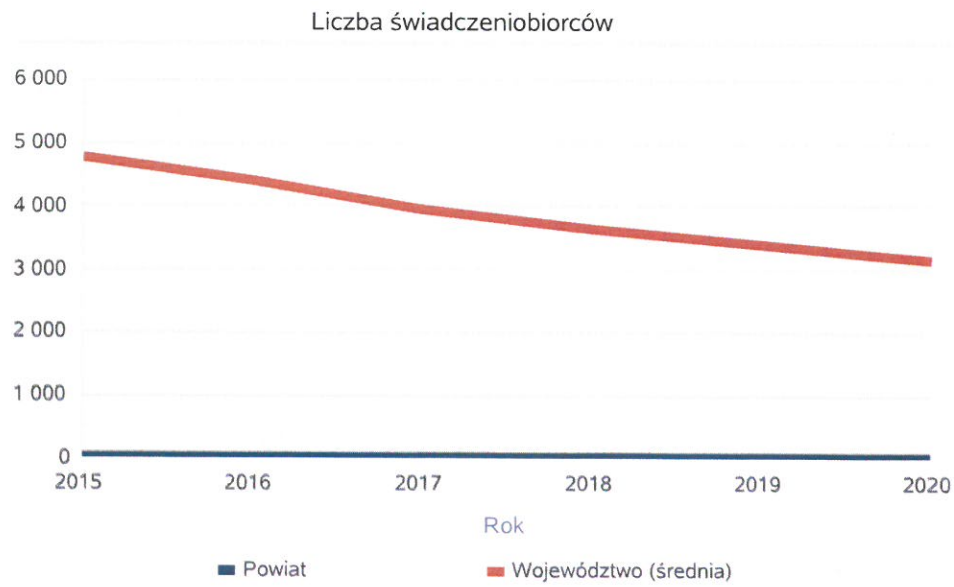
W roku oceny, w stosunku do 2019 roku, łączna liczba osób korzystających z pomocy i wsparcia zmniejszyła się o 1 osobę.

Poniżej prezentujemy w formie graficznej i tabelarycznej szczegółowe dane dotyczące: liczby rodzin i osób w rodzinach korzystających z pomocy społecznej w podziale na wiek i płeć, wskaźnika deprivacji lokalnej, liczby długotrwale korzystających z pomocy społecznej, w podziale na płeć i grupy wiekowe.



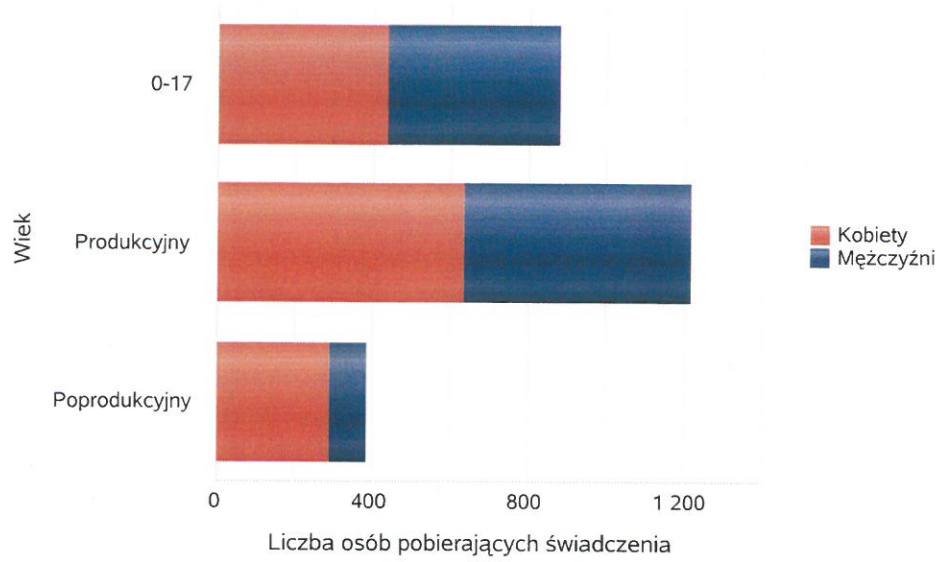
Liczba osób korzystających ze świadczeń na podstawie wydanych decyzji.

	Liczba świadczeniobiorców					
	2015	2016	2017	2018	2019	2020
Powiat	5	5	5	4	3	2
Województwo (średnia)	4 772	4 395	3 942	3 640	3 392	3 169



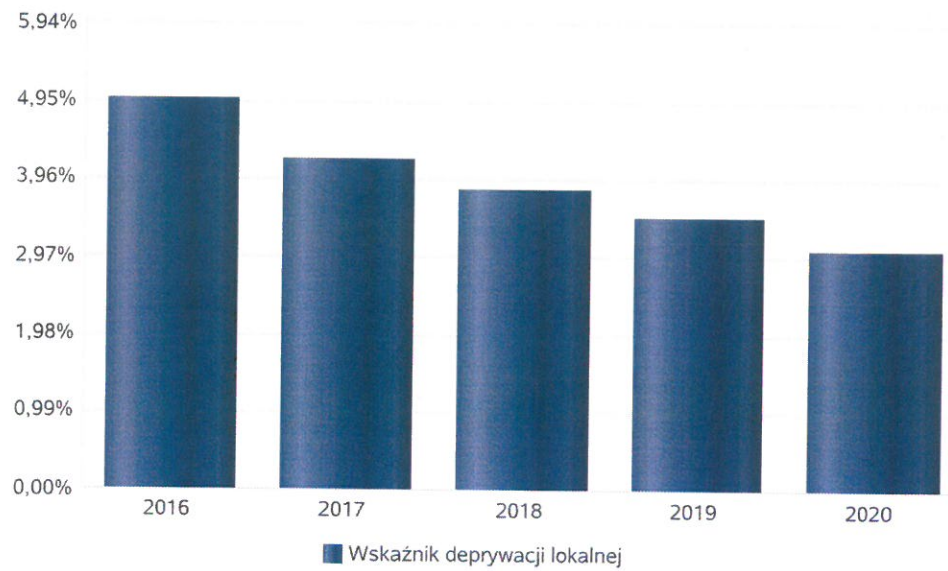
Liczba osób korzystających z pomocy społecznej w podziale na wiek i płeć wg liczby wypłaconych świadczeń w 2020 r.

Grupa	Ogółem	Kobiety	Mężczyźni
0-17	880	435	445
Produkcyjny	1 217	633	584
Poprodukcyjny	385	286	99



## Wskaźnik deprivacji lokalnej

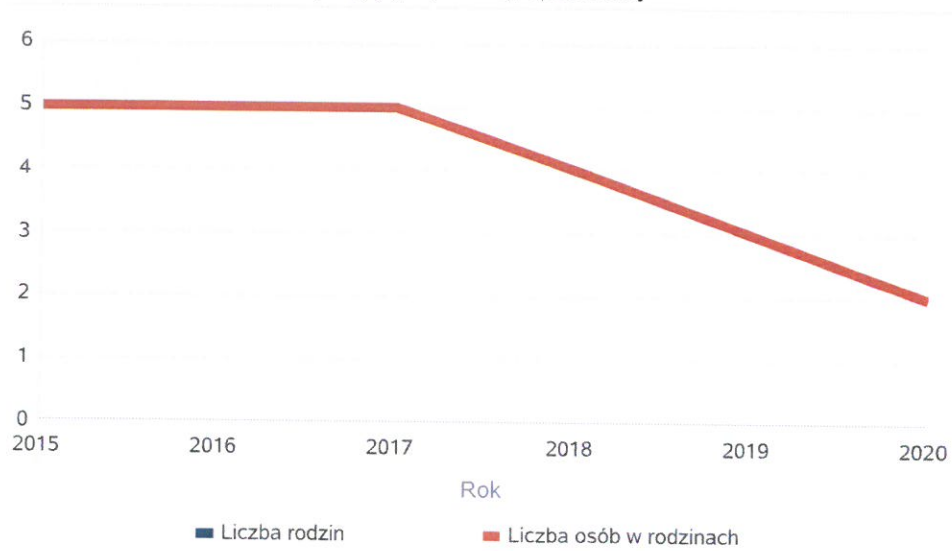
Rok	Wskaźnik deprivacji lokalnej
2016	4,98%
2017	4,22%
2018	3,81%
2019	3,47%
2020	3,07%



### Liczba rodzin i liczba osób w rodzinach korzystających z pomocy społecznej

Rok	Liczba rodzin	Liczba osób w rodzinach
2015	5	5
2016	5	5
2017	5	5
2018	4	4
2019	3	3
2020	2	2

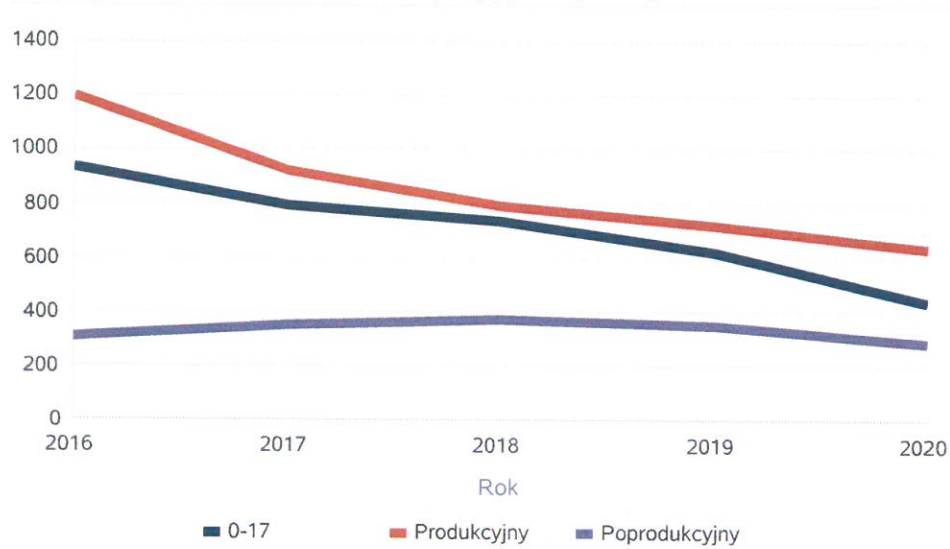
Korzystający z pomocy społecznej



Liczba kobiet korzystających z pomocy społecznej.

Poziom	Wiek	Liczba kobiet korzystających z pomocy				
		2016	2017	2018	2019	2020
Powiat płoński	0-17	936	795	739	621	435
	Produkcyjny	1196	919	791	720	633
	Poprodukcyjny	311	349	371	354	286
Województwo (średnia)	0-17	81	69	62	55	49
	Produkcyjny	169	148	132	116	111
	Poprodukcyjny	55	62	62	56	56

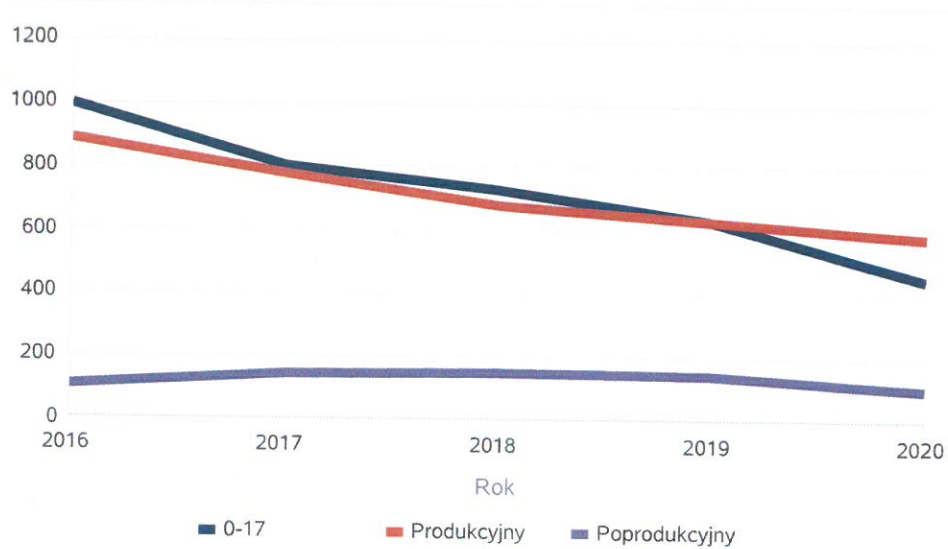
Liczba kobiet korzystających z pomocy



Liczba mężczyzn korzystających z pomocy społecznej.

Poziom	Wiek	Liczba mężczyzn korzystających z pomocy				
		2016	2017	2018	2019	2020
Powiat płoński	0-17	996	804	729	632	445
	Produkcyjny	890	780	682	630	584
	Poprodukcyjny	105	139	147	139	99
Województwo (średnia)	0-17	86	72	65	57	51
	Produkcyjny	148	142	131	119	121
	Poprodukcyjny	20	24	24	23	23

Liczba mężczyzn korzystających z pomocy



**DANE O KORZYSTAJĄCYCH Z POMOCY I WSPARCIA  
w całym okresie sprawozdawczym**

WYSZCZEGÓLNIENIE		Rok 2019	Rok oceny 2020	Prognoza 2021
<b>OSOBY I RODZINY, KTÓRYM UDZIELONO POMOCY I WSPARCIA</b>				
Liczba osób	1	2 007	2 105	2 200
<b>OSOBY I RODZINY, KTÓRYM PRZYZNANO ŚWIADCZENIE</b>				
Liczba osób	2	3	2	2
W tym: osoby długotrwale korzystające	3	1	0	0
Wiek 0-17	4	0	0	0
Wiek produkcyjny *	5	3	2	2
Wiek poprodukcyjny **	6	0	0	0
Liczba rodzin	7	3	2	2
Liczba osób w rodzinach	8	3	2	2
<b>w tym: KOBIETY (z wierszy 2-6)</b>				
Ogółem	9	2	1	1
W tym: osoby długotrwale korzystające	10	1	0	0
Wiek 0-17	11	0	0	0
Wiek 18-59	12	2	1	1
Wiek 60 lat i więcej	13	0	0	0
<b>OSOBY I RODZINY, Z KTÓRYMI PRZEPROWADZONO WYWIAD ŚRODOWISKOWY</b>				
Liczba osób ogółem	14	52	48	46
Liczba rodzin	15	52	48	46
Liczba osób w rodzinach	16	65	59	60
<b>KONTRAKT SOCJALNY</b>				
Liczba zawartych kontraktów socjalnych - ogółem	17	0	0	0
Liczba osób objętych kontraktem socjalnym - ogółem	18	0	0	0

\* wiek produkcyjny: kobiety w wieku 18-59 lat, mężczyźni 18-64 lat

\*\* wiek poprodukcyjny: kobiety w wieku 60 i więcej, mężczyźni 65 i więcej

### 3.1. Dane o korzystających z pomocy i wsparcia POWIAT - ZADANIA PCPR ORAZ MOPR

W okresie styczeń-grudzień 2020 r. ogółem funkcjonowało 90 rodzin zastępczych dla 120 dzieci. W 61 rodzinach zastępczych spokrewnionych z dzieckiem przebywało 81 dzieci, w 27 rodzinach niezawodowych 32 dzieci, w 2 rodzinach zastępczych zawodowych umieszczonych było 7 dzieci. Rodziny zastępcze, w których przebywają wychowankowie poniżej 18 roku życia, objęte są wsparciem 5 koordynatorów rodzinnej pieczy zastępczej.

W 34 rodzinach zastępczych przebywa 37 wychowanków, którzy ukończyli 18 lat. Rodziny, w których przebywają pełnoletni wychowankowie nie są ustawowo objęte wsparciem koordynatora rodzinnej pieczy zastępczej.

W 2020 r. w Powiatowym Centrum Pomocy Rodzinie w Płońsku – Organizatorze Rodzinnej Pieczy Zastępczej w powiecie płońskim 5 koordynatorów rodzinnej pieczy zastępczej objęło opieką ogółem 65 rodziny zastępcze, w których przebywało 90 dzieci.

Od marca 2020 r. z uwagi na ogłoszony na obszarze Rzeczypospolitej Polskiej stan epidemii w związku z zakażeniami wirusem SARS-CoV-2 (zgodnie z Rozporządzeniem Ministra Zdrowia z dnia 20 marca 2020 r., Dz. U. z 2020 r., poz. 491 z późn. zm.), posiedzenia Zespołu ds. oceny sytuacji dzieci umieszczonych w rodzinnej pieczy zastępczej w powiecie płońskim odbywały się bez bezpośredniego udziału rodzin zastępczych oraz przedstawicieli podmiotów określonych przepisami ustawy z dnia 9 czerwca 2011 roku o wspieraniu rodziny i systemie pieczy zastępczej (Dz. U. z 2020 r. poz. 821 z późn. zm.).

Od dnia 13.08.2020 r. funkcjonują dwie rodziny zastępcze zawodowe, w których przebywa łącznie 7 dzieci.

W 2020 r. 2 rodzinom zastępczym zawodowym przyznano pomoc jednorazową na pokrycie niezbędnych wydatków związanych z potrzebami przyjętych dzieci na łączną kwotę 11 789,00 zł oraz jednej rodzinie niezawodowej na łączną kwotę 2 185,00 zł.

Pomocą pieniężną na kontynuowanie nauki w 2020 r. objętych było 22 wychowanków z rodzin zastępczych, 22 wychowanków z placówki opiekuńczo-wychowawczej, 1 osoba z młodzieżowego ośrodka wychowawczego. Tutejsze Centrum wydało 5 decyzji uchylających pomoc na kontynuowanie nauki dla wychowanków z rodzin zastępczych oraz 9 decyzji uchylających pomoc na kontynuowanie nauki dla wychowanków z placówki opiekuńczo-wychowawczej.

Tutejsze Centrum w 2020 r. udzieliło pomocy rzeczowej na zagospodarowanie 8 wychowankom rodzin zastępczych oraz 3 pełnoletnim wychowankom placówki. W 2020 r. pomoc na usamodzielnienie otrzymał 1 wychowanek placówki. Pomoc na usamodzielnienie dla wychowanków rodzin zastępczych przyznano 7 osobom.

W 2020r. PCPR nie obejmowało wsparciem cudzoziemców, który osiedlił się na terenie powiatu płońskiego i nie pośredniczyło w przekazywaniu środków finansowych przekazywanych od Wojewody Mazowieckiego Staroście Płońskiem na świadczenia dla cudzoziemców, którzy mają aktualną Kartę Polaka.

Z dniem 1 kwietnia 2016 r. weszła w życie ustawa z dnia 11 lutego 2016 r. o pomocy państwa w wychowywaniu dzieci (Dz. U. z 2019 r., poz. 2407 z późn.zm.), która wprowadziła zmiany w ustawie o wspieraniu rodziny i systemie pieczy zastępczej. Zgodnie z nowymi przepisami ustawy wszystkim rodzinom zastępczym przysługuje dodatek wychowawczy w wysokości 500,00 zł miesięcznie na każde dziecko umieszczone w pieczy zastępczej do ukończenia przez dziecko 18 roku życia, nie dłużej jednak niż do czasu rozwiązania rodziny zastępczej. Dodatek wychowawczy przyznawany jest bez względu na dochód rodziny zastępczej i dochód dziecka. Prawo do dodatku ustala się na okres 12 miesięcy. Wydano 84 decyzje przyznające dodatek wychowawczy. Wydano 1 decyzję zmieniającą w sprawie dodatku wychowawczego. Wydano 3 decyzje uchylające dodatek wychowawczy.

Od 1 lipca 2019 r. świadczenie 500+ otrzymują również dzieci umieszczone w instytucjonalnych formach pieczy zastępczej, czyli w placówkach opiekuńczo-wychowawczych, regionalnych placówkach opiekuńczo-terapeutycznych i interwencyjnych ośrodkach preadopcyjnych. W okresie od stycznia do grudnia 2020 r. przyznano dodatek w wysokości świadczenia wychowawczego, o którym mowa w art. 113a ustawy, świadczenie to jest przyznawana na okres 12 miesięcy i wydano 39 decyzji administracyjnych przyznających dodatek w wysokości świadczenia wychowawczego na dzieci umieszczone w placówce opiekuńczo-wychowawczej.

W 2020 r. tutejsze Centrum nie prowadziło grupowego programu korekcyjno-edukacyjnego dla osób stosujących przemoc w rodzinie, które zostały skazane wyrokami Sądu Rejonowego w Płońsku.

Poniżej prezentujemy w formie graficznej i tabelarycznej szczegółowe dane dotyczące: liczby osób korzystających z indywidualnego programu integracji cudzoziemców, liczby rodzin i dzieci umieszczonych w rodzinach zastępczych, kwoty świadczeń ze względu na typ rodziny, w której umieszczono dziecko w pieczy zastępczej, kwoty świadczeń dodatku zadaniowego w różnych typach pieczy zastępczej, strukturę liczby osób usamodzielnionych w rozbiu na pełnoletnie osoby opuszczające rodziny zastępcze, pełnoletnie osoby opuszczające placówki opiekuńczo-wychowawcze, pełnoletnie osoby opuszczające instytucje, o których mowa w art. 88 ust. 1 ustawy o pomocy społecznej, kwotę świadczeń na usamodzielnienia.



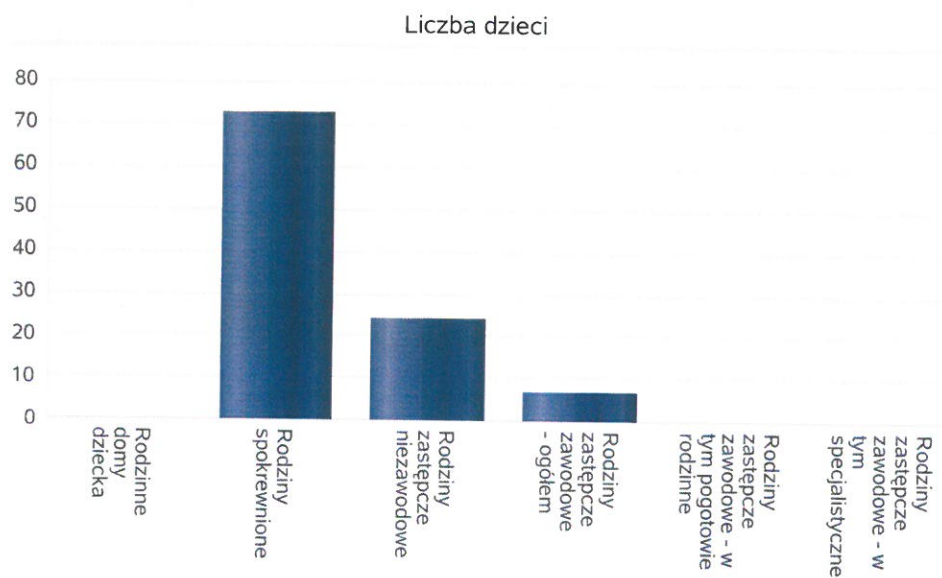
Liczba osób korzystających z indywidualnego programu integracji cudzoziemców w województwie.

	Liczba osób				
	2016	2017	2018	2019	2020
mazowieckie	53	85	92	73	45
Powiat płoński	0	0	0	0	0



Liczba dzieci umieszczonych w rodzinach, rodzinach spokrewnionych z dzieckiem, w rodzinach zastępczych niezawodowych, zastępczych zawodowych, w tym rodzinach zastępczych specjalistycznych, rodzinach zastępczych pełniących funkcję pogotowia rodzinnego w 2020 roku.

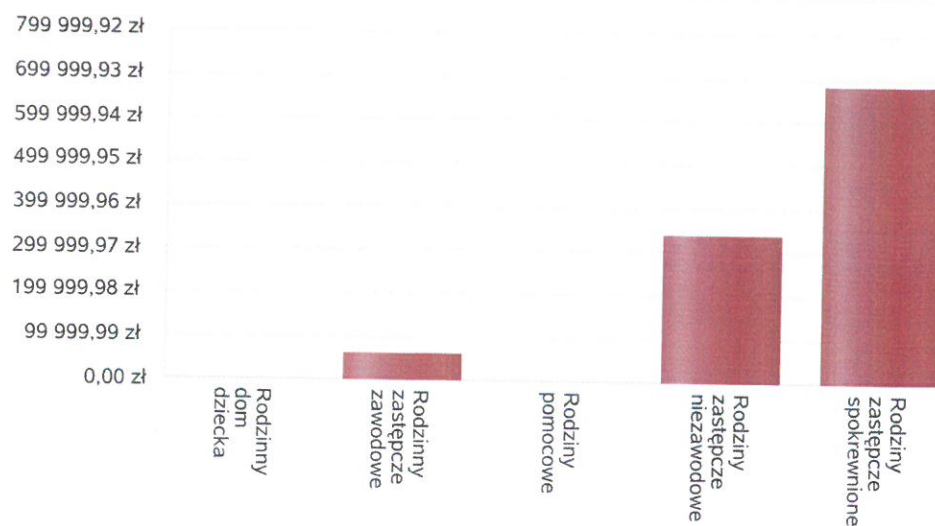
Forma pieczy:	Liczba dzieci
Rodzinne domy dziecka	0
Rodziny spokrewnione	73
Rodziny zastępcze niezawodowe	24
Rodziny zastępcze zawodowe - ogółem	7
Rodziny zastępcze zawodowe - w tym pogotowie rodzinne	0
Rodziny zastępcze zawodowe - w tym specjalistyczne	0



Kwoty świadczeń ze względu na typ rodziny, w której umieszczono dziecko w 2020 roku.

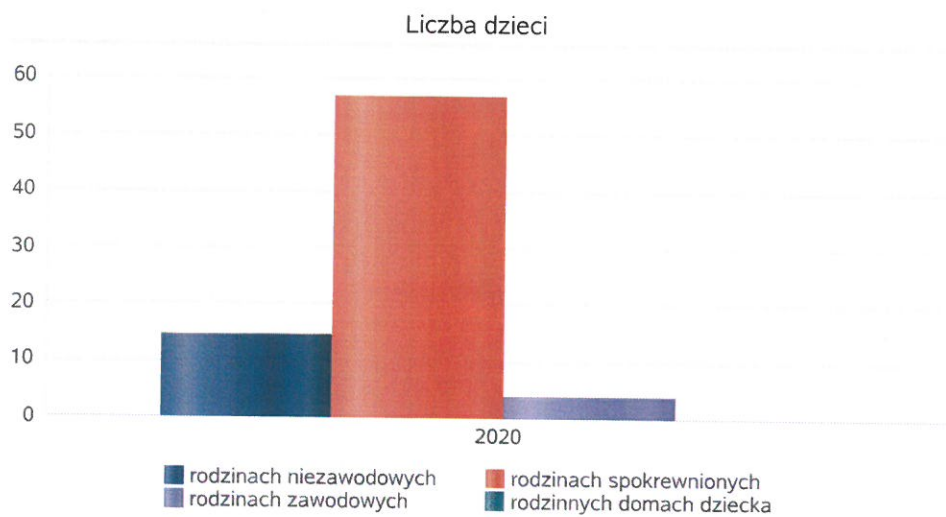
Rodzaj świadczenia	Rodzinny dom dziecka	Rodzinny zastępcze zawodowe	Rodziny pomocowe	Rodziny zastępcze niezawodowe	Rodziny zastępcze spokrewnione
Wydatki na świadczenia dla rodzin zastępczych lub osób prowadzących rodzinny dom dziecka	0,00 zł	62 572,00 zł	0,00 zł	338 875,00 zł	682 862,00 zł

Kwoty świadczeń



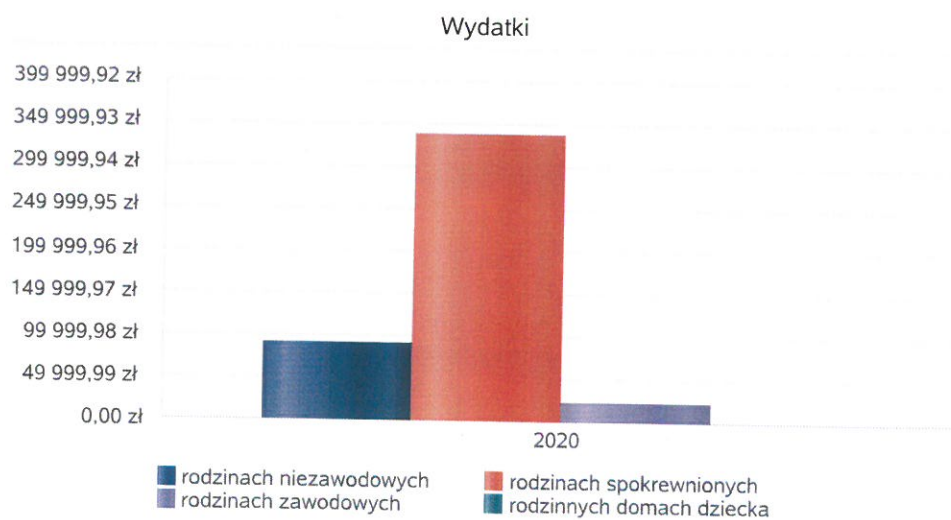
Średniomiesięczna liczba dzieci umieszczonych w różnych typach pieczy zastępczej uprawnionych do otrzymywania dodatku wychowawczego w 2020 roku.

Forma pieczy w	Liczba dzieci
rodzinach niezawodowych	15
rodzinach spokrewnionych	57
rodzinach zawodowych	4
rodzinnych domach dziecka	0



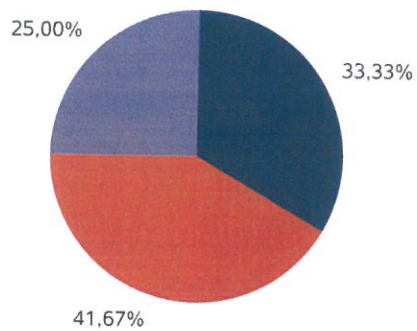
Kwoty świadczeń dodatku wychowawczego w różnych typach pieczy zastępczej w 2020 roku.

Forma pieczy w	Wydatki narastająco od początku roku
rodzinach spokrewnionych	338 330,00 zł
rodzinach niezawodowych	90 113,00 zł
rodzinach zawodowych	22 645,00 zł
rodzinnych domach dziecka	0,00 zł



Liczba osób usamodzielnionych w rozbiciu na pełnoletnie osoby opuszczające rodziny zastępcze, pełnoletnie osoby opuszczające placówki opiekuńczo-wychowawczej w 2020 roku.

Grupa	Odływ z instytucjonalnej pieczy zastępczej	Odływ z rodzin zastępczych niezawodowych	Odływ z rodzin zastępczych spokrewnionych	Odływ z rodzin zastępczych zawodowych	Odływ z rodzinnych domów dziecka
Dzieci powyżej 18 roku życia	4	5	3	0	0



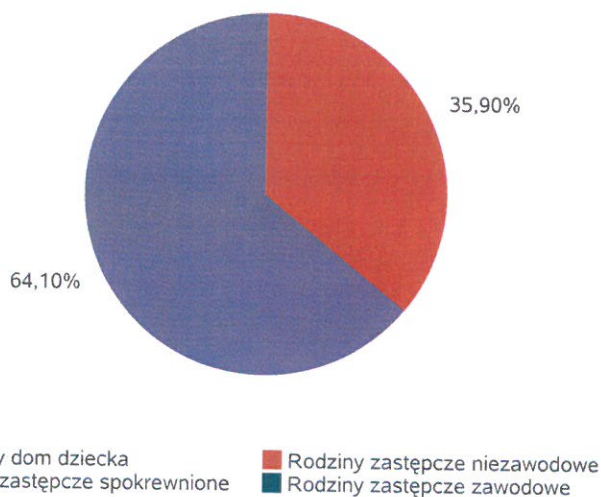
- Odływ z instytucjonalnej pieczy zastępczej
- Odływ z rodzin zastępczych niezawodowych
- Odływ z rodzin zastępczych spokrewnionych
- Odływ z rodzin zastępczych zawodowych
- Odływ z rodzinnych domów dziecka



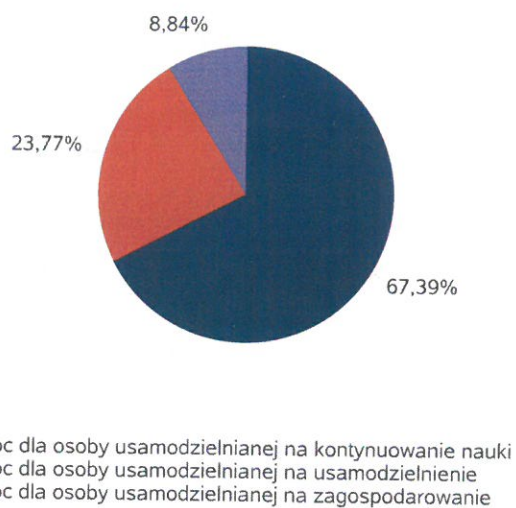
Kwota w złotych ogółem świadczeń na usamodzielnienia w rozbiciu na pełnoletnie osoby opuszczające rodziny zastępcze, pełnoletnie osoby opuszczające placówki opiekuńczo-wychowawcze w 2 020 roku.

Rodzaj usamodzielnienia	Rodzinny dom dziecka	Rodziny zastępcze niezawodowe	Rodziny zastępcze spokrewnione	Rodziny zastępcze zawodowe
Pomoc dla osoby usamodzielnianej na kontynuowanie nauki	0,00 zł	23 579,00 zł	84 635,00 zł	0,00 zł
Pomoc dla osoby usamodzielnianej na usamodzielnienie	0,00 zł	27 756,00 zł	10 410,00 zł	0,00 zł
Pomoc dla osoby usamodzielnianej na zagospodarowanie	0,00 zł	6 308,00 zł	7 885,00 zł	0,00 zł

Procentowy udział wydatków wg rodzaju placówki



Procentowy udział wydatków wg rodzaju usamodzielnienia



**Dane o korzystających z pomocy i wsparcia  
POWIAT - ZADANIA PCPR ORAZ MOPR**  
wypełniana wyłącznie przez powiaty i miasta na prawach powiatu  
w całym okresie sprawozdawczym

WYSZCZEGÓLNIENIE	Rok 2019	Rok oceny 2020	Prognoza 2021
<b>INDYWIDUALNE PROGRAMY POMOCY</b>			
<b>PROGRAM ODDZIAŁYWAŃ KOREKCYJNO-EDUKACYJNYCH DLA OSÓB STOSUJĄCYCH PRZEMOC W RODZINIE</b>			
Liczba osób korzystających z usług	1	0	0
<b>USAMODZIELNIENIE</b>			
<b>PEŁNOLETNIE OSOBY OPUSZCZAJĄCE INSTYTUCJE O KTÓRYCH MOWA W ART. 88 UST.1 USTAWY O POMOCY SPOŁECZNEJ</b>			
Liczba osób	2	3	3
Kwota świadczeń w złotych	3	11 107	15 686
<b>W TYM: (od poz. 4 do poz. 9)</b>			
<b>POMOC PIENIĘŻNA NA USAMODZIELNIENIE</b>			
Liczba osób	4	0	1
Kwota świadczeń w złotych	5	0	5 289
<b>POMOC PIENIĘŻNA NA KONTYNUOWANIE NAUKI</b>			
Liczba osób	6	3	1
Kwota świadczeń w złotych	7	11 107	6 347
<b>POMOC PIENIĘŻNA NA ZAGOSPODAROWANIE</b>			
Liczba osób	8	0	1
Kwota świadczeń w złotych	9	0	4 050
<b>REHABILITACJA ZAWODOWA I SPOŁECZNA OSÓB NIEPEŁNOSPRAWNYCH</b>			
Ogólna kwota dofinansowania (PFRON, środki własne powiatu)	10	1 109 047	1 343 970
<b>POMOC NA LIKWIDACJĘ BARIER ARCHITEKTONICZNYCH, TECHNICZNYCH I W KOMUNIKOWANIU SIĘ</b>			
Liczba osób, które uzyskały dofinansowanie	11	4	19
Wartość dofinansowania w złotych	12	50 000	157 181
<b>TURNUSY REHABILITACYJNE</b>			
Liczba osób, które uzyskały pomoc	13	183	111
Wartość dofinansowania w złotych	14	172 966	131 220
<b>ZAPATRZENIE W PRZEDMIOTY ORTOPEDYCZNE, ŚRODKI POMOCNICZE I SPRZĘT REHABILITACYJNY</b>			
Liczba osób, które uzyskały pomoc	15	331	331
Wartość dofinansowania w złotych	16	396 976	452 381
<b>PROGRAM "AKTYWNY SAMORZĄD"</b>			
Liczba świadczeń	17	49	58
Wartość dofinansowania w złotych	18	302 774	324 363
Liczba osób z niepełnosprawnościami korzystających z form wsparcia pomocy społecznej ogółem	19	49	58
<b>DOFINANSOWANIE SPORTU, KULTURY, REKREACJI I TURYSTYKI</b>			
Liczba dofinansowanych imprez	20	4	3
Liczba niepełnosprawnych uczestników	21	128	93
Wartość dofinansowania ogółem w złotych	22	20 000	25 000
<b>DOFINANSOWANIE USŁUG TŁUMACZA JĘZYKA MIGOWEGO LUB TŁUMACZA - PRZEWODNIKA</b>			
Wartość dofinansowania w złotych	23	0	0



## 4. Inne rodzaje pomocy i świadczeń

W 2020r. w Zakładzie Opiekuńczym-Lecznicy dla Dzieci w Kraszewie Czubakach na mocy postanowienia sądu przebywało 2 dzieci z terenu Powiatu Płońskiego, za które odpłatność w zakresie wyżywienia i zakwaterowania ponosi Powiat Płoński. Odpłatność wynosiła 2.400,00 zł (200% najniższej emerytury -1.200,00 zł). - zgodnie z art. 18 ust. 2 ustawy z dnia 27 sierpnia 2004 r. o świadczeniach opieki zdrowotnej finansowanych ze środków publicznych ( Dz.U z 2019 poz. 1373 z późn. zm.)

Liczba dzieci i osób uczących się, które skorzystały w ciągu roku 2020 r. ze świadczenia „Dobry Start” – 117 osób w tym: z rodzin spokrewnionych – 57 dzieci, z rodzin niezawodowych - 11 dzieci, z rodzin zawodowych - 5 dzieci, osoby uczące się – 8 osób, oraz dzieci z placówki opiekuńczo – wychowawczej w Płońsku – 36 wychowanków, na łączną kwotę 35 100,00 zł.

W dniu 28 stycznia 2020 r. Zarząd Powiatu Płońskiego przyjął uchwałę nr 379/2020 w sprawie zasad przyznawania w 2020 r. dofinansowania do wypoczynku poza miejscem zamieszkania dzieci umieszczonych w rodzinnej pieczy zastępczej oraz ustalenia maksymalnej kwoty tego dofinansowania w 2020 r. Dofinansowanie do wypoczynku dziecka poza miejscem zamieszkania zgodnie z art. 83 ust. 1 ustawy o wspieraniu rodziny i systemie pieczy zastępczej dotyczyło dziecka w wieku do 18. roku życia. Kwota dofinansowania do wypoczynku w 2020 r. wynosiła 500,00 zł na każde dziecko. Z takiej formy pomocy w 2020 roku skorzystało 14 rodzin zastępczych, w których przebywa 19 dzieci na łączną kwotę 9 325,00 zł.

## 5. Zasoby instytucjonalne pomocy i wsparcia

Pomoc społeczna to nie tylko wsparcie finansowe osób i rodzin potrzebujących pomocy, ale także pomoc instytucjonalna, świadczona przez placówki pomocy społecznej.

W powiecie płońskim prowadzą działalność następujące instytucje pomocy społecznej, finansowane z budżetu powiatu: do dnia 30.08.2020 r. funkcjonowała placówka opiekuńczo - wychowawcza typu socjalizacyjnego – Dom Dziecka im. Janusza Korczaka w Płońsku działająca od 1945 roku, przeznaczona dla 44 wychowanków a od dnia 01.09.2020r. funkcjonują trzy placówki opiekuńczo-wychowawcze tj.:

- Placówka Opiekuńczo-Wychowawcza „Przystań” w Płońsku przy ul. Wolności 8/10, dla 14 wychowanków, która została przekształcona na podstawie decyzji nr 153/2020r. z dnia 04.09.2020r. Wojewody Mazowieckiego;

- Placówka Opiekuńczo-Wychowawcza „Razem” w Płońsku przy ul. Sienkiewicza 4C, dla 14 wychowanków, która została utworzona dnia 01.09.2020 r. na podstawie decyzji nr 154/2020 z dnia 04.09.2020 r. Wojewody Mazowieckiego;

- Placówka Opiekuńczo-Wychowawcza „Samodzielni” w Płońsku przy ul. Sienkiewicza 4C, dla 14 wychowanków, która została utworzona dnia 01.09.2020 r. na podstawie decyzji nr 155/2020 z dnia 04.09.2020 r. Wojewody Mazowieckiego;

Poniżej prezentujemy w formie graficznej i tabelarycznej szczegółowe dane dotyczące: liczby placówek w podziale na typ i instytucje prowadzącą, liczby miejsc i liczby osób korzystających z placówek, wskaźnik nasycenia usługami w postaci domów pomocy społecznej, środowiskowych domów samopomocy.

Liczba jednostek organizacyjnych pomocy i integracji społecznej o zasięgu lokalnym i o zasięgu ponadgminnym w podziale na instytucję prowadzącą w 2020 roku

Jednostka	INNY PODMIOT PROWADZĄCY - liczba jednostek	PODMIOT PROWADZĄCY - POWIAT - liczba jednostek
DOMY POMOCY SPOŁECZNEJ	0	1
MIESZKANIA CHRONIONE	0	0
NOCLEGOWNIE	0	0
OGRZEWALNIE	0	0
OŚRODKI INTERWENCJI KRYZYSOWEJ	0	0
OŚRODKI WSPARCIA	0	2
PLACÓWKI SPECJALISTYCZNEGO PORADNICTWA	0	1
RODZINNE DOMY POMOCY	0	0

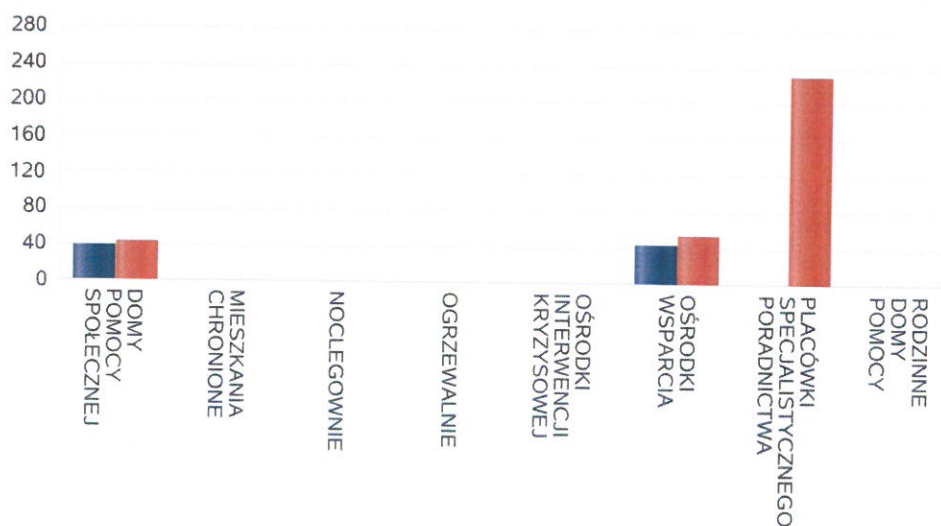
Liczba jednostek organizacyjnych pomocy i integracji społecznej



Liczba miejsc w jednostkach organizacyjnych pomocy i integracji społecznej o zasięgu lokalnym i o zasięgu ponadgminnym w 2020 roku.

Rodzaj placówki	liczba miejsc	liczba osób korzystających
DOMY POMOCY SPOŁECZNEJ	40	44
MIESZKANIA CHRONIONE	0	0
NOCLEGOWNIE	0	0
OGRZEWALNIE	0	0
OŚRODKI INTERWENCJI KRYZYSOWEJ		0
OŚRODKI WSPARCIA	44	53
PLACÓWKI SPECJALISTYCZNEGO PORADNICTWA		231
RODZINNE DOMY POMOCY	0	0

Liczba miejsc w jednostkach organizacyjnych pomocy i integracji społecznej o zasięgu lokalnym i o zasięgu ponadgminnym

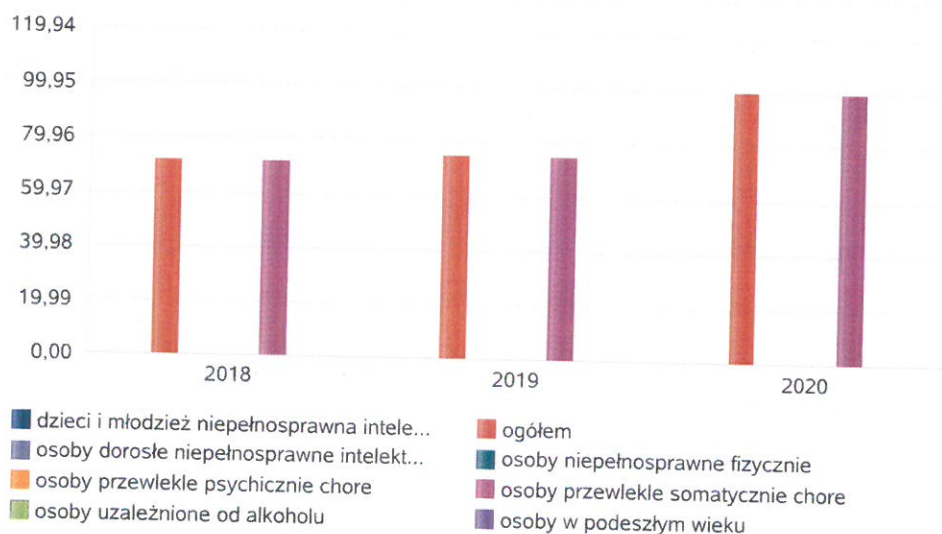


### Nasylenie usługami w DPS-ach.

Wskaźnik obliczany jako stosunek liczby osób umieszczonych w DPS pomnożony przez 100 do sumy liczby osób umieszczonych w DPS i liczby oczekujących.

Grupa osób	Wskaźnik nasycenia usługami w DPS-ach wyrażony w %		
	2018	2019	2020
ogółem	71,43	75,00	100,00
osoby w podeszłym wieku			
osoby przewlekle somatycznie chore	71,43	75,00	100,00
osoby przewlekle psychicznie chore			
osoby dorosłe niepełnosprawne intelektualnie			
dzieci i młodzież niepełnosprawna intelektualnie			
osoby niepełnosprawne fizycznie			
osoby uzależnione od alkoholu			

Nasylenie usługami w DPS-ach

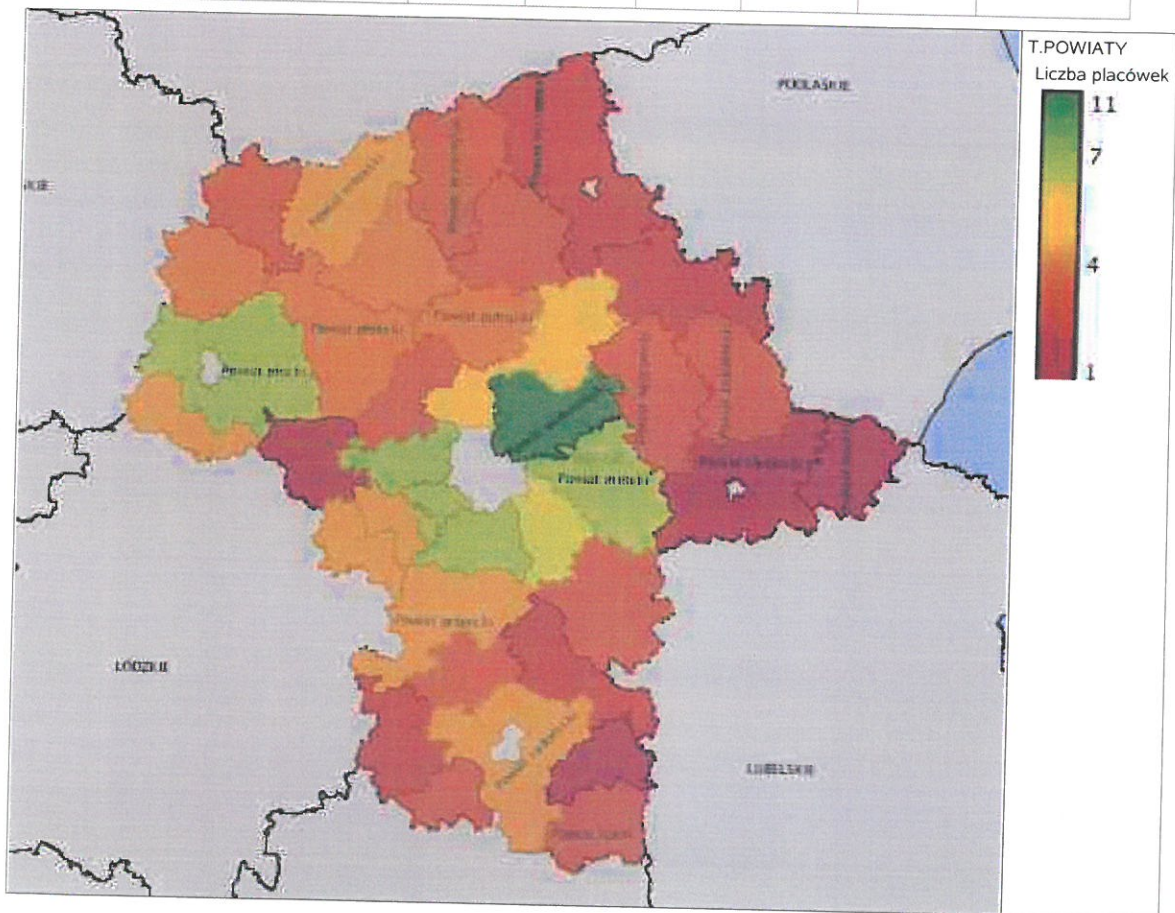


Rozmieszczenie jednostek organizacyjnych pomocy i integracji społecznej o zasięgu ponadgminnym w 2020 roku.

Powiat	Ogółem	DOMY POMOCY SPOŁE- CZNEJ	MIESZKA- -NIA CHRO- -NIONE	NOCLE- -GOWNIE	OGRZE- -WALNIE	OŚRODKI INTER- WENCJI KRYZY- -SOWEJ	OŚRODKI WSPAR- -CIA	PLACÓWKI SPECJALI- -STYCZNEGO PORADNI- -CTWA
Powiat białobrzeski	3	1	0	0	0	0	1	1
Powiat ciechanowski	4	2	0	0	0	0	1	1
Powiat garwoliński	3	1	0	0	0	0	1	1
Powiat gostyński	5	1	2	0	0	0	1	1
Powiat grodziski (mazowieckie)	5	2	1	0	0	0	1	1
Powiat grójecki	5	4	0	0	0	0	1	0
Powiat kozienicki	2	1	0	0	0	0	0	1
Powiat legionowski	6	1	2	0	0	0	2	1
Powiat lipski	3	1	0	0	0	0	2	0
Powiat makowski	3	1	0	0	0	0	1	1
Powiat miński	8	3	0	0	0	1	3	1
Powiat mławski	5	1	0	0	0	1	2	1
Powiat nowodworski (mazowieckie)	3	1	0	0	0	0	1	1
Powiat ostrowski (mazowieckie)	2	0	1	0	0	0	0	1
Powiat ostrołęcki	2	0	0	0	0	0	1	1
Powiat otwocki	7	4	0	0	0	1	1	1
Powiat piaseczyński	8	4	1	0	0	1	1	1
Powiat pruszkowski	8	3	0	0	0	1	3	1
Powiat przasnyski	3	2	0	0	0	0	0	1
Powiat przysuski	2	0	0	0	0	0	1	1
Powiat pułtuski	4	3	0	0	0	0	1	0
Powiat płocki	8	6	0	0	0	0	1	1
Powiat płoński	4	1	0	0	0	0	2	1
Powiat radomski	5	3	0	0	0	0	1	1
Powiat siedlecki	1	1	0	0	0	0	0	0
Powiat sierpecki	4	1	1	0	0	0	1	1



Powiat	Ogółem	DOMY POMOCY SPOŁE- CZNEJ	MIESZKA- -NIA CHRO- -NIONE	NOCLE- -GOWNIE	OGRZE- -WALNIE	OŚRODKI INTER- WENCJI KRYZY- SOWEJ	OŚRODKI WSPAR- -CIA	PLACÓWKI SPECJALI- -STYCZNEGO PORADNI- -CTWA
Powiat sochaczewski	1	1	0	0	0	0	0	0
Powiat sokołowski	3	2	0	0	0	0	0	1
Powiat szydłowiecki	3	1	1	0	0	1	0	0
Powiat warszawski zachodni	8	2	2	0	0	0	3	1
Powiat wołomiński	11	2	1	0	0	1	5	2
Powiat wyszkowski	6	3	0	0	0	1	1	1
Powiat węgrowski	3	0	0	0	0	1	1	1
Powiat zwoleński	1	1	0	0	0	0	0	0
Powiat łosicki	1	0	0	0	0	0	0	1
Powiat żuromiński	3	1	0	0	0	0	1	1
Powiat żyrardowski	5	3	0	0	0	0	1	1



## ZASOBY INSTYTUCJONALNE POMOCY I WSPARCIA

WYSZCZEGÓLNIENIE		Rok 2019	Rok oceny 2020	Prognoza 2021
<b>OŚRODKI WSPARCIA - OGÓLEM</b>				
Liczba miejsc w placówkach ogółem	1	X	44	44
Liczba osób korzystających	2	X	53	53
Liczba osób oczekujących (wg stanu na 31 grudnia danego roku)	3	X	0	0
Liczba decyzji odmownych (wg stanu na 31 grudnia danego roku)	4	X	0	0
Kadra placówek - liczba osób zatrudnionych ogółem (wg stanu na 31 grudnia danego roku)	5	X	15	18
Roczny koszt prowadzenia i utrzymania placówek (w złotych)	6	X	1 045 413	1 030 584
<b>W TYM (wiersze 7-27):</b>				
<b>ŚRODOWISKOWE DOMY SAMOPOMOCY</b>				
Liczba miejsc w placówkach ogółem	7	37	44	44
Liczba osób korzystających	8	47	53	53
Liczba osób umieszczonych	9	37	44	44
Liczba osób oczekujących (wg stanu na 31 grudnia danego roku)	10	0	0	0
Kadra placówek - liczba osób zatrudnionych ogółem (wg stanu na 31 grudnia danego roku)	11	11	15	16
Roczny koszt prowadzenia i utrzymania placówek (w złotych)	12	778 332	1 045 413	1 030 584
<b>DZIENNE DOMY POMOCY</b>				
Liczba miejsc w placówkach ogółem	13	0	0	0
Liczba osób korzystających	14	0	0	0
Liczba osób oczekujących (wg stanu na 31 grudnia danego roku)	15	0	0	0
Kadra placówek - liczba osób zatrudnionych ogółem (wg stanu na 31 grudnia danego roku)	16	0	0	0
Roczny koszt prowadzenia i utrzymania placówek (w złotych)	17	0	0	0
<b>KLUBY SAMOPOMOCY</b>				
Liczba miejsc w placówkach ogółem	18	0	0	0
Liczba osób korzystających	19	0	0	0
Liczba osób oczekujących (wg stanu na 31 grudnia danego roku)	20	0	0	0
Kadra placówek - liczba osób zatrudnionych ogółem (wg stanu na 31 grudnia danego roku)	21	0	0	0
Roczny koszt prowadzenia i utrzymania placówek (w złotych)	22	0	0	0
<b>SCHRONISKA DLA OSÓB BEZDOMNYCH i SCHRONISKA DLA OSÓB BEZDOMNYCH Z USŁUGAMI OPIEKUNICZYM</b>				
Liczba miejsc w placówkach ogółem	23	X	0	0
Liczba osób korzystających	24	X	0	0
Liczba osób skierowanych w wyniku eksmisji	25	X	0	0
Kadra placówek - liczba osób zatrudnionych ogółem (wg stanu na 31 grudnia danego roku)	26	X	0	0
Roczny koszt prowadzenia i utrzymania placówek (w złotych)	27	X	0	0
<b>OGRZEWAŁNIE</b>				

WYSZCZEGÓLNIENIE		Rok 2019	Rok oceny 2020	Prognoza 2021
Liczba miejsc w placówkach ogółem	28	0	0	0
Liczba osób korzystających	29	0	0	0
Kadra placówek - liczba osób zatrudnionych ogółem (wg stanu na 31 grudnia danego roku)	30	0	0	0
Roczny koszt prowadzenia i utrzymania placówek (w złotych)	31	0	0	0
<b>NOCLEGOWNIE</b>				
Liczba miejsc w placówkach ogółem	32	0	0	0
Liczba osób korzystających	33	0	0	0
Liczba osób skierowanych w wyniku eksmisji	34	0	0	0
Kadra placówek - liczba osób zatrudnionych ogółem (wg stanu na 31 grudnia danego roku)	35	0	0	0
Roczny koszt prowadzenia i utrzymania placówek (w złotych)	36	0	0	0

### ZASOBY INSTYTUCJONALNE POMOCY i WSPARCIA (c.d.)

WYSZCZEGÓLNIENIE		Rok 2019	Rok oceny 2020	Prognoza 2021
<b>DOMY POMOCY SPOŁECZNEJ</b>				
Liczba miejsc w placówkach ogółem	1	40	40	40
Liczba osób korzystających	2	46	44	44
Liczba osób umieszczonych	3	6	5	5
Liczba osób oczekujących (wg stanu na 31 grudnia danego roku)	4	2	0	0
Liczba decyzji odmownych (wg stanu na 31 grudnia danego roku)	5	0	0	0
Kadra placówek - liczba osób zatrudnionych ogółem (wg stanu na 31 grudnia danego roku)	6	36	33	33
Roczny koszt prowadzenia i utrzymania placówek (w złotych)	7	2 380 020	2 701 640	2 906 135
<b>MIESZKANIA CHRONIONE OGÓŁEM</b>				
Liczba miejsc w placówkach ogółem	8	0	0	0
Liczba osób korzystających	9	0	0	0
Liczba osób umieszczonych	10	0	0	0
Liczba osób oczekujących (wg stanu na 31 grudnia danego roku)	11	0	0	0
Kadra placówek - liczba osób zatrudnionych ogółem (wg stanu na 31 grudnia danego roku)	12	0	0	0
Roczny koszt prowadzenia i utrzymania placówek (w złotych)	13	0	0	0
<b>OŚRODKI INTERWENCJI KRYZYSOWEJ OGÓŁEM</b>				
Liczba miejsc w placówkach ogółem	14	0	0	0
Liczba osób korzystających	15	0	0	0
<b>PLACÓWKI SPECJALISTYCZNEGO PORADNICTWA</b>				
Liczba osób korzystających	16	80	231	231
Kadra placówek - liczba osób zatrudnionych ogółem (wg stanu na 31 grudnia danego roku)	17	8	8	8
Roczny koszt prowadzenia	18	0	0	0



WYSZCZEGÓLNIENIE		Rok 2019	Rok oceny 2020	Prognoza 2021
i utrzymania placówek (w złotych)				
<b>PLACÓWKI WSPARCIA DZIENNEGO</b>				
Liczba miejsc w placówkach ogółem	19	0	0	0
Liczba osób korzystających	20	0	0	0
Kadra placówek - liczba osób zatrudnionych ogółem (wg stanu na 31 grudnia danego roku)	21	0	0	0
Roczny koszt prowadzenia i utrzymania placówek (w złotych)	22	0	0	0
<b>PLACÓWKI OPIEKUŃCZO-WYCHOWAWCZE OGÓŁEM</b>				
Liczba miejsc w placówkach ogółem	23	44	42	42
Liczba osób korzystających	24	46	48	42
Kadra placówek - liczba osób zatrudnionych ogółem (wg stanu na 31 grudnia danego roku)	25	37	34	30
Roczny koszt prowadzenia i utrzymania placówek (w złotych)	26	2 598 605	2 617 312	2 857 615
<b>W tym: PLACÓWKI TYPU RODZINNEGO</b>				
Liczba miejsc w placówkach ogółem	27	0	0	0
Liczba osób korzystających	28	0	0	0
Kadra placówek - liczba osób zatrudnionych ogółem (wg stanu na 31 grudnia danego roku)	29	0	0	0
Roczny koszt prowadzenia i utrzymania placówek (w złotych)	30	0	0	0
<b>CENTRUM INTEGRACJI SPOŁECZNEJ</b>				
Liczba uczestników zajęć	31	0	0	0
<b>KLUB INTEGRACJI SPOŁECZNEJ</b>				
Liczba uczestników zajęć	32	X	X	X
<b>WARSZTAT TERAPII ZAJĘCIOWEJ</b>				
Liczba uczestników zajęć	33	25	25	25
Kadra placówek - liczba osób zatrudnionych ogółem (wg stanu na 31 grudnia danego roku)	34	11	10	11
Roczny koszt prowadzenia i utrzymania placówek (w złotych)	35	502 667	569 334	602 667
<b>ZAKŁAD AKTYWNOŚCI ZAWODOWEJ</b>				
Liczba uczestników zajęć	36	0	0	0

## INNE INSTYTUCJE POMOCY I WSPARCIA

Rodzaj instytucji	Wyszczególnienie		Rok 2019	Rok oceny 2020	Prognoza 2021
Spółdzielnie socjalne dla których JST jest założycielem lub członkiem	Liczba spółdzielni socjalnych	1	0	0	0
	Liczba osób korzystających / uczestników	2	0	0	0
	Kadra spółdzielni socjalnych - liczba osób zatrudnionych ogółem (wg stanu na 31 grudnia danego roku)	3	0	0	0
Liczba organizacji pozarządowych w obszarze włączenia społecznego działających na terenie JST	4		0	0	0

## 6. Kadra jednostki organizacyjnej pomocy społecznej

Na dzień 31 grudnia 2020 roku w Centrum zatrudnione były 21 osób, w tym: dwie osoby na 1/2 wymiaru czasu. Kadra kierownicza 1 osoba, pracownicy socjalni 2 osoby, pozostali pracownicy 18 osób. Spośród zatrudnionych w Powiatowym Centrum Pomocy Rodzinie w Płońsku pracowników 19 posiada wykształcenie wyższe, 2 wykształcenie średnie. Specjalizację I stopnia w zawodzie pracownika socjalnego posiada 1 pracownik socjalny. Wśród pracowników 1 osoba posiada specjalizację z organizacji pomocy społecznej.

W Zespole do Spraw Orzekania o Niepełnosprawności zatrudnione są dwie osoby - Przewodnicząca Zespołu oraz pracownik socjalny ds. osób niepełnosprawnych/sekretarz.

Poniżej prezentujemy w formie graficznej szczegółowe dane dotyczące liczby pracowników jednostki w tym: kadry kierowniczej, pracowników socjalnych, wskaźnika specjalizacji pracowników socjalnych, wskaźnika spełnienia zapisów ustawowych dotyczących zatrudnienia pracowników socjalnych.

Kadra jednostek organizacyjnych pomocy społecznej - osoby zatrudnione.

Zatrudnieni	Liczba osób		
	2018	2019	2020
Ogółem we wszystkich rodzajach placówek	71	64	78
Kierownicy, dyrektorzy, zastępcy	2	1	2

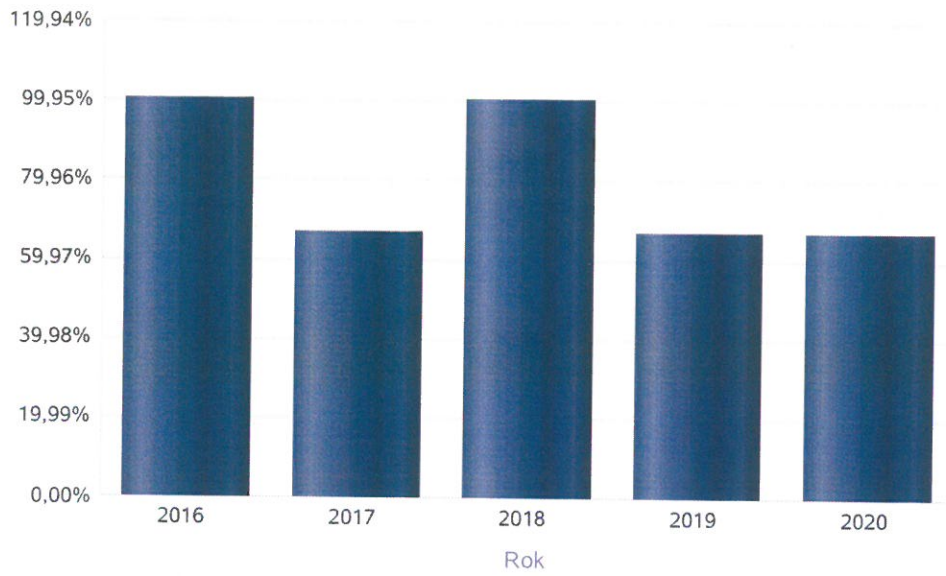
Kadra jednostek organizacyjnych pomocy społecznej - osoby zatrudnione



Kadra jednostek organizacyjnych pomocy społecznej.

Wskaźnik obliczany jako stosunek liczby pracowników socjalnych posiadających specjalizację I lub II stopnia w zawodzie pracownik socjalny do liczby wszystkich pracowników socjalnych.

Rok	Wskaźnik
2016	100,00%
2017	66,67%
2018	100,00%
2019	66,67%
2020	66,67%



## 6.1. Zatrudnienie pomocnicze w jednostce organizacyjnej pomocy społecznej

Zatrudnienie pomocnicze w Powiatowym Centrum Pomocy Rodzinie w Płońsku w roku oceny kształtowało się na następującym poziomie: staż odbywała 1 osoba.

## 6.2. Zespoły pracy socjalnej i integracji społecznej w jednostce pomocy społecznej

W 2020 roku w Powiatowym Centrum Pomocy Rodzinie w Płońsku nie funkcjonowały Zespoły pracy socjalnej i integracji społecznej.

## 7. Środki finansowe na wydatki w pomocy społecznej i innych obszarach polityki społecznej w budżecie jednostki samorządu terytorialnego


W powiecie płońskim środki finansowe wydatkowane na zadania z zakresu polityki społecznej wyniosły w 2020 roku 10 258 875 zł. Poziom wydatków w stosunku do roku poprzedniego wzrósł o 703 756,00 zł. (co stanowi 7,36 %).

W dziale 855 – Rodzina wydatkowano 4 964 583,00 zł co stanowi 48,39 % ogólnych wydatków w zakresie polityki społecznej.

W dziale 852 - Pomoc społeczna wydatkowano 5 037 555,00 zł. co stanowi 49,10 % ogólnych wydatków w zakresie polityki społecznej.

Najwięcej środków wydano na następujące pozycje budżetowe 85202, 85203, 85218, 85508, 85510.


### WYDATKI W OBSZARACH POLITYKI SPOŁECZNEJ W JEDNOSTKACH SAMORZĄDU TERYTORIALNEGO



- 852 - POMOC SPOŁECZNA
- 855 - RODZINA
- 853 - POZOSTAŁE ZADANIA W ZAKRESIE POLITYKI SPOŁECZNEJ
- 851 - OCHRONA ZDROWIA
- 854 - EDUKACYJNA OPIEKA WYCHOWAWCZA



WYDATKI W OBSZARACH POLITYKI SPOŁECZNEJ W OPS / PCPR



- 855 - RODZINA
- 852 - POMOC SPOŁECZNA
- 853 - POZOSTALE ZADANIA W ZAKRESIE POLITYKI SPOŁECZNEJ
- 851 - OCHRONA ZDROWIA
- 854 - EDUKACYJNA OPIEKA WYCHOWAWCZA

**ŚRODKI FINANSOWE NA WYDATKI W POMOCY SPOŁECZNEJ I INNYCH OBSZARACH POLITYKI SPOŁECZNEJ W BUDŻECIE JEDNOSTKI SAMORZĄDU TERYTORIALNEGO ZADANIA WŁASNE I ZADANIA ZLECONE - w złotych**

WYSZCZEGÓLNIENIE		Rok 2019	Rok oceny 2020	Prognoza 2021
<b>OGÓŁEM</b>				
OGÓŁEM ( działy)	1	9 555 119	10 258 875	11 101 372
W tym: w budżecie OPS/PCPR	2	3 776 074	3 854 669	4 261 307
<b>851 - OCHRONA ZDROWIA</b>				
85153 - Przeciwdziałanie narkomanii	3	0	0	0
w tym: w budżecie OPS / PCPR	4	0	0	0
85154 - Przeciwdziałanie alkoholizmowi	5	0	0	0
w tym: w budżecie OPS / PCPR	6	0	0	0
<b>852 - POMOC SPOŁECZNA</b>				
85202 - Domy pomocy społecznej	7	2 380 020	2 701 640	2 906 135
w tym: w budżecie OPS / PCPR	8	0	0	0
85203 - Ośrodki Wsparcia	9	778 332	1 045 413	1 030 584
w tym: w budżecie OPS / PCPR	10	0	0	0
85205 - Zadania w zakresie przeciwdziałania przemocy w rodzinie	11	0	0	0
w tym: w budżecie OPS / PCPR	12	0	0	0
85213 - Składki na ubezpieczenie zdrowotne opłacane za osoby pobierające niektóre świadczenia z pomocy społecznej oraz za osoby uczestniczące w zajęciach w centrum integracji społecznej	13	0	0	0
w tym: w budżecie OPS / PCPR	14	0	0	0

WYSZCZEGÓLNIENIE		Rok 2019	Rok oceny 2020	Prognoza 2021
85214 - Zasiłki okresowe, celowe i pomoc w naturze oraz składki na ubezpieczenia emerytalne i rentowe	15	0	0	0
w tym: w budżecie OPS	16	0	0	0
85215 - Dodatki mieszkaniowe	17	0	0	0
w tym: w budżecie OPS	18	0	0	0
85216 - Zasiłki stałe	19	0	0	0
w tym: w budżecie OPS	20	0	0	0
85218 - Powiatowe Centra Pomocy Rodzinie	21	1 124 256	1 290 502	1 236 711
w tym: w budżecie PCPR	22	1 124 256	1 290 502	1 236 711
85219 - Ośrodki Pomocy Społecznej	23	X	X	X
w tym: w budżecie OPS	24	X	X	X
85220 - Jednostki specjalistycznego poradnictwa, mieszkania chronione i ośrodki interwencji kryzysowej	25	0	0	0
w tym: w budżecie OPS / PCPR	26	0	0	0
85228 - Usługi opiekuńcze i specjalistyczne usługi opiekuńcze	27	0	0	0
w tym: w budżecie OPS / PCPR	28	0	0	0
85230 - Pomoc w zakresie dożywiania	29	0	0	0
w tym: w budżecie OPS	30	0	0	0
85231 - Pomoc dla cudzoziemców	31	0	0	0
w tym: w budżecie OPS / PCPR	32	0	0	0
W tym (z wiersza 31): Wydatki na pomoc dla cudzoziemców w celu integracji ze środowiskiem (cudzoziemcy, którzy uzyskali status uchodźcy lub ochronę uzupełniającą)	33	0	0	0
w tym: w budżecie OPS / PCPR	34	0	0	0
85232 - Centra Integracji Społecznej	35	0	0	0
w tym: w budżecie OPS / PCPR	36	0	0	0
85278 - Usuwanie skutków klęsk żywiołowych	37	0	0	0
w tym: w budżecie OPS / PCPR	38	0	0	0
85295 - Pozostała działalność	39	0	0	268 660
w tym: w budżecie OPS / PCPR	40	0	0	268 660
<b>853 - POZOSTAŁE ZADANIA W ZAKRESIE POLITYKI SPOŁECZNEJ</b>				
85311 - Rehabilitacja zawodowa i społeczna osób niepełnosprawnych	41	50 267	65 788	74 731
w tym: w budżecie OPS / PCPR	42	0	0	0
85321 - Zespoły orzekania o niepełnosprawności	43	171 209	190 949	190 100
w tym: w budżecie dyspozycji OPS / PCPR	44	171 209	190 949	190 100
85324 - Państwowy Fundusz Rehabilitacji Osób Niepełnosprawnych	45	0	0	0
w tym: w budżecie OPS / PCPR	46	0	0	0
85395 - Pozostała działalność w zakresie polityki społecznej	47	28 710	0	0
w tym: w budżecie OPS / PCPR	48	28 710	0	0
<b>854 - EDUKACYJNA OPIEKA WYCHOWAWCZA</b>				
85415 - Pomoc materialna dla uczniów o charakterze socjalnym	49	0	0	0

WYSZCZEGÓLNIENIE		Rok 2019	Rok oceny 2020	Prognoza 2021
w tym: w budżecie OPS / PCPR	50	0	0	0
85416 - Pomoc materialna dla uczniów o charakterze motywacyjnym	51	0	0	0
w tym: w budżecie OPS / PCPR	52	0	0	0
<b>855 - RODZINA</b>				
85501 - Świadczenie wychowawcze	53	0	0	0
w tym: w budżecie OPS / PCPR	54	0	0	0
85502 - Świadczenia rodzinne, świadczenie z funduszu alimentacyjnego oraz składki na ubezpieczenia emerytalne i rentowe z ubezpieczenia społecznego	55	0	0	0
w tym: w budżecie OPS / PCPR	56	0	0	0
85504 - Wspieranie rodziny	57	41 540	36 580	35 000
w tym: w budżecie OPS / PCPR	58	41 540	36 580	35 000
85505 - Tworzenie i funkcjonowanie żłobków	59	0	0	0
w tym: w budżecie OPS / PCPR	60	0	0	0
85506 - Tworzenie i funkcjonowanie klubów dziecięcych	61	0	0	0
w tym: w budżecie OPS / PCPR	62	0	0	0
85507 - Dzienni opiekunowie	63	0	0	0
w tym: w budżecie OPS / PCPR	64	0	0	0
85508 - Rodziny zastępcze	65	2 093 670	1 989 686	2 163 518
w tym: w budżecie OPS / PCPR	66	2 093 670	1 989 686	2 163 518
85510 - Działalność placówek opiekuńczo-wychowawczych	67	2 887 115	2 938 317	3 195 933
w tym: w budżecie OPS / PCPR	68	316 689	346 952	367 318
85513 - Składki na ubezpieczenie zdrowotne opłacane za osoby pobierające niektóre świadczenia rodzinne, zgodnie z przepisami ustawy o świadczeniach rodzinnych oraz za osoby pobierające zasiłki dla opiekunów, zgodnie z przepisami ustawy z dnia 4 kwietnia 2014 r. o ustaleniu i wypłacie zasiłków dla opiekunów	69	0	0	0
w tym: w budżecie OPS / PCPR	70	0	0	0
85514 - Składki na ubezpieczenie zdrowotne opłacane za osoby przebywające na urlopach wychowawczych, za osoby zatrudnione jako nianie oraz za osoby sprawujące osobistą opiekę nad dzieckiem	71	0	0	0
w tym: w budżecie OPS / PCPR	72	0	0	0
85578 Usuwanie skutków kłesk żywiołowych	73	0	0	0
w tym: w budżecie OPS / PCPR	74	0	0	0

## 8. Aktywność projektowo-konkursowa jednostki organizacyjnej pomocy społecznej

Od 01.10.2019r. - 30.09.2021r. Powiat Płoński/PCPR w Płońsku realizuje projektu pn: Nasz Nowy Dom - Wspieranie rodzin i pieczy zastępczej w powiecie płońskim; Działania projektu:

- utworzenie dwóch 14-osobowych placówek opiekuńczo - wychowawczych - dla 28 dzieci, tj: warsztaty, wsparcie specjalistyczne, zakup sprzętu komputerowego dla dzieci, wyposażenie nowo powstałych placówek opiekuńczo - wychowawczych w niezbędny sprzęt: meble, AGD,RTV
- szkolenie 6 kandydatów na rodziny zastępcze oraz doskonalenie 60 osób sprawujących rodziną pieczę zastępczą i 57 dzieci przebywających w pieczy zastępczej tj:warsztatów/dla rodziców i dzieci oraz poradnictwo specjalistyczne;
- objęcie wsparciem 4 koordynatorów rodzinnej pieczy zastępczej poprzez podniesienie kompetencji w zakresie usług społecznych.
- utworzenie 5 mieszkań wspieranych dla osób opuszczających pieczę zastępczą;
- szkolenia dla pracowników placówek opiekuńczo-wychowawczych.

Wartość projektu wynosi 1 209 699, 60 zł a kwota dofinansowana ze środków Unii Europejskiej to kwota 1 111 524,60 zł.



W 2020 r. Powiat Płoński /Powiatowe Centrum Pomocy Rodzinie w Płońsku realizował projekt pn. "Wsparcie dzieci umieszczonych w pieczy zastępczej w okresie epidemii Covid-19" na kwotę 251 295,00 zł. Celem projektu było wsparcie dzieci, rodziców zastępczych i pracowników instytucjonalnej pieczy zastępczej w sytuacji zagrożenia epidemią choroby COVID-19 poprzez:

- Zakup wyposażenia na cele realizowania zadań w trybie zdalnym (w tym zakup laptopów)
  - Zakup środków ochrony osobistej i wyposażenia do bezpośredniej walki z epidemią (w tym zakup środków ochrony indywidualnej maseczek, rękawiczek i zakup środków dezynfekcyjnych)
  - Zakup wyposażenia do organizacji miejsc kwarantanny/izolacji dla dzieci z pieczy zastępczej.
- Bezpośrednimi odbiorcami projektu są wychowankowie umieszczeni w pieczy zastępczej rodzinnej i instytucjonalnej oraz ich opiekunowie.

## 9. Współpraca z organizacjami pozarządowymi - zadania zlecone w obszarze pomocy i wsparcia

W Powiecie Płońskim nie zlecono organizacjom pozarządowym w trybie działalności pożytku publicznego zadań na realizację specjalistycznych usług opiekuńczych oraz na prowadzenie placówek pomocy społecznej.

Powiat Płoński dofinansowuje działalność Warsztatu Terapii Zajęciowej w Płońsku dla 25 osób z niepełnosprawnościami. Warsztat prowadzony przez Caritas Diecezji Płockiej - zgodnie z umową.

Ponadto Powiat Płoński zlecił organizacjom pozarządowym następujące zadania:

- Stowarzyszenie Niepełnosprawnych „Bądźmy Razem” w Płońsku w zakresie: „Aktywni razem”, w kwocie 11 000,00 zł
- Stowarzyszenie na Rzecz Osób z Dysfunkcjami Rozwoju „Spadochron” w Płońsku w zakresie: „Stuka i puka – kultura i sztuka”, w kwocie 21 000,00 zł
- Towarzystwo Przyjaciół Dzieci, Koło Pomocy Dzieciom i Młodzieży Niepełnosprawnej Ruchowo w Płońsku w zakresie: „Aktywna rehabilitacja w Towarzystwie Przyjaciół Dzieci Kole Pomocy Dzieciom i Młodzieży Niepełnosprawnej Ruchowo w Płońsku”, w kwocie 18 000,00 zł
- Polski Związek Emerytów, Rencistów i Inwalidów, Oddział Rejonowy w Płońsku w zakresie: „Organizacja turnusu rehabilitacyjnego z warsztatami sportowo-rekreacyjnymi”, w kwocie 5 000,00 zł

## 10. Wnioski końcowe

Ocena zasobów pomocy społecznej dla powiatu płońskiego za 2020 rok została przygotowana na podstawie danych zebranych przez Powiatowe Centrum Pomocy Rodzinie za pośrednictwem systemu Centralnej Aplikacji Statystycznej MRPIPS. Dane z Oceny umożliwiają analizowanie i monitorowanie występowania problemów społecznych oraz planowanie działań aktywizujących jednostki samorządu terytorialnego w obszarze usług społecznych. Zawarte w niej informacje są materiałem poglądowym mającym ułatwić władzom powiatu podejmowanie decyzji związanych z planowaniem budżetu w zakresie polityki społecznej w kolejnym roku i stały się podstawą do sformułowania poniższych wniosków i rekomendacji: Powiatowe Centrum Pomocy Rodzinie działając jako Organizator Rodzinnej Pieczy Zastępczej w powiecie płońskim udziela rodzinom zastępczym pomocy i wsparcia w rozwiązywaniu zgłaszanych przez te rodziny problemów oraz współpracuje z Mazowieckim Centrum Polityki Społecznej, Wojewódzkim Ośrodkiem Adopcyjnym Oddział Zamiejscowy w Ciechanowie w sprawach z zakresu adopcji.

Z dniem 1 stycznia 2012 r. weszła w życie ustawa z dnia 9 czerwca 2011 r. o wspieraniu rodziny i systemie pieczy zastępczej, która wprowadziła nowe formy pieczy zastępczej: - piecza rodzinna: - rodziny spokrewnione, rodziny niezawodowe, rodziny zawodowe, rodzinny dom dziecka, - piecza instytucjonalna.

Priorytetowe działania to tworzenie rodzinnych form pieczy zastępczej.

Dnia 25 września 2019 r. RADA POWIATU PŁONSKIEGO Uchwałą nr XIII/67/2019/2019 w sprawie podniesienia wysokości wynagrodzenia rodziny zastępczej zawodowej, prowadzącego rodzinny dom dziecka oraz rodziny zastępczej zawodowej pełniącej funkcję pogotowia rodzinnego, podniesiona została wysokość wynagrodzenia rodziny zastępczej zawodowej, prowadzącego rodzinny dom dziecka oraz rodziny zastępczej zawodowej pełniącej funkcję pogotowia rodzinnego do kwoty 4 500,00 zł miesięcznie (słownie: cztery tysiące pięćset złotych 00/100).

W 2020 r., z uwagi na ogłoszony na obszarze Rzeczypospolitej Polskiej stan epidemii w związku z zakażeniami wirusem SARS-CoV-2 (zgodnie z Rozporządzeniem Ministra Zdrowia z dnia 20 marca 2020 r., poz. 491 z późn. zm) wszelkie zaplanowane działania przez Organizatora Rodzinnej Pieczy Zastępczej musiały zostać zawieszane do odwołania, było to związane z bezpieczeństwem zarówno rodzin zastępczych jak i pracowników.

Rodzynom, mającym trudności w wypełnianiu swoich zadań oraz dzieciom z tych rodzin udzielana była pomoc, w formie: - poradnictwa rodzinnego; rozumianego jako działania psychologiczne i pedagogiczne mające na celu przywrócenie rodzinie zdolności do wypełniania jej zadań, pracy socjalnej, poprzez działania następujących specjalistów: - specjalisty pracy socjalnej, - psychologa, - pedagoga, - prawnika.

PCPR w Płońsku w 2020r. nie prowadził indywidualnego programu integracji dla cudzoziemców. Brak jest zapotrzebowania na tę formę wsparcia.

Zadania powiatu na rzecz osób niepełnosprawnych wykonywane są na bieżąco w miarę posiadania środków finansowych przydzielonych corocznie powiatowi algorytmem przez Państwowy Fundusz Rehabilitacji Osób Niepełnosprawnych oraz wykorzystanie środków finansowych z pilotażowego programu Aktywny Samorząd.

Przedstawione powyżej dane dotyczące sytuacji demograficznej i społecznej w powiecie, o osobach korzystających z pomocy i wsparcia, rodzajach pomocy i świadczeń prowadzonych przez powiat, instytucjach pomocy społecznej w powiecie, zwiększenia zasobu pomocy społecznej w powiecie, kadry jednostki organizacyjnej pomocy społecznej, kosztów zasobu instytucjonalnego, środków finansowych na zadania własne i zlecone w obszarze pomocy społecznej, osób i rodzin korzystających z pomocy i wsparcia, zostały częściowo wygenerowane z centralnych systemów informatycznych.

Wskaźniki są automatycznie wyliczane przez system z danych zawartych w formularzu sprawozdania. Do sprawozdania zostały wprowadzone dane za 2020 rok – rok oceny. Ocena zasobów pomocy społecznej zastępuje bilans potrzeb, którego konstrukcja dostosowana była do specyfiki zadań i celów jednostki, której miał on służyć.

Obecnie ustawodawca doprecyzował obszary, których coroczna ocena ma służyć jednocześnie ocenie efektywności systemu pomocy społecznej uwzględniając lokalną sytuację społeczną i demograficzną. Jednolite formularze wypełniane przez ośrodki pomocy społecznej i powiatowe centra pomocy rodzinie opracowywane i sumowane na poziomie województwa przez regionalne ośrodki polityki społecznej umożliwią sporządzenie oceny zasobów pomocy społecznej w całym kraju. Mają również służyć do planowania budżetu powiatu (lub gminy) w zakresie pomocy społecznej na lata następne. Narzędzie służące do oceny zasobów pomocy społecznej jest w miarę potrzeb zmieniane i udoskonalane.

Powyzsze dane, a także informacje zawarte w Ocenie Zasobów Pomocy Społecznej mogą stanowić podstawę, aby uznać, że w Powiecie Płońskim w 2020 r. ważne kwestie z zakresu polityki społecznej, to podejmowanie działań w zakresie:

- Rozwoju partnerstwa i współpracy przy rozwiązywaniu problemów społecznych.
- Promocji działań z zakresu rodzicielstwa zastępczego.
- Przeciwdziałania wykluczeniu społecznemu.
- Rozwijania poradnictwa specjalistycznego.
- Przeciwdziałania przemocy w rodzinie.
- Podjęwania działań profilaktycznych wobec rodzin zagrożonych rozbitciem, w tym asysta rodzinna oraz wspieranie rozwoju wsparcia dla rodzinnej pieczy zastępczej.
- Wzmocnienia oddziaływań skierowanych do osób usamodzielnianych po pobycie w rodzinach zastępczych i placówkach opiekuńczo-wychowawczych.
- Wspierania osób z niepełnosprawnościami.
- Rozwoju mieszkalnictwa chronionego.
- Rozwój usług świadczonych na rzecz osób z niepełnosprawnościami.