



## Ocena zasobów pomocy społecznej za 2021 rok

Autorzy:

Agnieszka Piekarcz - Dyrektor PCPR  
w Płońsku

(wnioski końcowe)

Małgorzata Panek

Anna Cieszewska

1	Wprowadzenie	3
2	Dane o sytuacji demograficznej i społecznej	3
3	Dane o korzystających z pomocy i wsparcia	11
3.1	Dane o korzystających z pomocy i wsparcia POWIAT - ZADANIA PCPR ORAZ MOPR	19
4	Inne rodzaje pomocy i świadczeń	28
5	Zasoby instytucjonalne pomocy i wsparcia	28
6	Kadra jednostki organizacyjnej pomocy społecznej	37
6.1	Zatrudnienie pomocnicze w jednostce organizacyjnej pomocy społecznej	40
6.2	Zespoły pracy socjalnej i integracji społecznej w jednostce pomocy społecznej	40
7	Środki finansowe na wydatki w pomocy społecznej i innych obszarach polityki społecznej w budżecie jednostki samorządu terytorialnego	40
8	Aktywność projektowo-konkursowa jednostki organizacyjnej pomocy społecznej	43
9	Współpraca z organizacjami pozarządowymi - zadania zlecone w obszarze pomocy i wsparcia	44
10	Wnioski końcowe	44

# 1. Wprowadzenie

Zgodnie z art. 16a ustawy z 12 marca 2004 r. o pomocy społecznej powiat zobowiązany jest do sporządzenia corocznie oceny zasobów pomocy społecznej w oparciu o analizę lokalnej sytuacji społeczno-demograficznej, która w szczególności winna obejmować: infrastrukturę, kadre, organizacje pozarządowe, nakłady finansowe ponoszone na zadania pomocy społecznej oraz informacje o osobach i rodzinach korzystających z pomocy społecznej.

Niniejsza analiza opisuje ww. sytuację w powiecie płońskim, leżącym w województwie mazowieckim. Powiat płoński graniczy z powiatami: nowodworskim, płockim, miawskim, sierpeckim, żuromińskim, pułuskim, sochaczewskim i ciechanowskim.

Siedzibą powiatu jest miasto Płońsk. Powierzchnia powiatu płońskiego wynosi 1384 km<sup>2</sup> co stanowi około 3,89 % powierzchni województwa, około 0,44 % powierzchni kraju. Gęstość zaludnienia w powiecie płońskim wynosi 64 osób na km<sup>2</sup>, w województwie 150,6 osób na km<sup>2</sup>, w kraju 124 osób na km<sup>2</sup>.

W 2022 r. Powiatowe Centrum Pomocy Rodzinie w Płońsku po raz jedenasty przedkłada Radzie Powiatu Płońskiego „Ocenę Zasobów Pomocy Społecznej w Powiecie Płońskim”. Przygotowanie oceny zasobów wynika z art. 16a. ustawy z dnia 12 marca 2004 r. o pomocy społecznej (tekst jedn.: Dz.U. z 2021r., poz. 2268 z późn. zm).

Wydział Badań Społecznych działający w ramach Mazowieckiego Centrum Polityki Społecznej w Warszawie co roku w systemie CAS (Centralna Aplikacja Statystyczna) udostępnia narzędzie służące do oceny zasobów pomocy społecznej w gminie i powiecie. Narzędzie to umożliwiło gromadzenie danych, wyników, przeprowadzenie analiz z maksymalnym wykorzystaniem istniejącej infrastruktury i zasobów informatycznych w obszarze pomocy społecznej w Polsce. Zasilanie komórek formularza Oceny Zasobów Pomocy Społecznej następuje z systemów informatycznych Centralnej Aplikacji Statystycznej (obszar pomocy społecznej, świadczeń rodzinnych i pieczy zastępczej), POMOST, MEN, SIO i GUS oraz danych własnych.

Pomoc społeczna w Powiecie Płońskim zorganizowana jest na poziomie gminy i na poziomie powiatu.

Na poziomie gminy zadania realizują miejskie i gminne ośrodki pomocy społecznej: Miejski Ośrodek Pomocy Społecznej w Płońsku i w Raciążu oraz Gminne - Ośrodek Pomocy Społecznej w Płońsku, Raciążu, Dzierżąni, Jońcu, Baboszewie, Naruszewie i w Żaluskach oraz Miejsko-Gminny Ośrodek Pomocy Społecznej w Czerwińsku nad Wisłą, Nowym Mieście i w Sochocinie. Każda z gmin, również korzysta z wyżej wymienionego narzędzia. Każdego roku przygotowuje ocenę zasobów pomocy społecznej i przedkłada Radzie Miasta lub Gminy uzupełniając w ten sposób bazy danych pomocy społecznej w Polsce.

Na poziomie powiatu zadania te realizuje Powiatowe Centrum Pomocy Rodzinie. Część zadań PCR realizuje przy pomocy:

- Powiatowego Zespołu Do Spraw Orzekania o Niepełnosprawności usytuowanego w strukturach Powiatowego Centrum Pomocy Rodzinie,
- od dnia 01.09.2020r. funkcjonują trzy placówki opiekuńczo-wychowawcze tj.:
  - Placówka Opiekuńczo-Wychowawcza „Przystań” w Płońsku przy ul. Wolności 8/10, dla 14 wychowanków, która została przekształcona na podstawie decyzji nr 153/2020r. z dnia 04.09.2020r. Wojewody Mazowieckiego;
  - Placówka Opiekuńczo-Wychowawcza „Razem” w Płońsku przy ul. Sienkiewicza 4C, dla 14 wychowanków, która została utworzona dnia 01.09.2020 r. na podstawie decyzji nr 154/2020 z dnia 04.09.2020 r. Wojewody Mazowieckiego;
  - Placówka Opiekuńczo-Wychowawcza „Samodzielní” w Płońsku przy ul. Sienkiewicza 4C, dla 14 wychowanków, która została utworzona dnia 01.09.2020 r. na podstawie decyzji nr 155/2020 z dnia 04.09.2020 r. Wojewody Mazowieckiego;
- Domu Pomocy Społecznej dla przewlekłe somatycznie chorych w Karolinowie, gmina Nowe Miasto
- Powiatowego Środowiskowego Domu Samopomocy w Płońsku od grudnia 2018r.,
- Powiatowego Środowiskowego Domu Samopomocy „Dobry Dom”, w Płońsku od grudnia 2020r..

Innymi jednostkami w powiecie realizującymi zadania pomocy społecznej na rzecz osób potrzebujących wsparcia są:

- Powiatowy Urząd Pracy,
  - Starostwo Powiatowe (wybrane wydziały),
  - Poradnia Psychologiczno-Pedagogiczna.
- Realizację niektórych zadań wspiera Sąd Rejonowy w Płońsku zwłaszcza III Wydział Rodzinny i Nietletnich oraz Komenda Powiatowej Policji w Płońsku.

Poniżej prezentujemy szczegółowe dane o: sytuacji demograficznej, rynku pracy, infrastrukturze społecznej, korzystających z pomocy i wsparcia, świadczeniach pomocy społecznej, zasobach instytucjonalnych pomocy i wsparcia, kadrcie pomocy społecznej, środkach finansowych na wydatki w pomocy społecznej i innych obszarach polityki społecznej w budżecie jednostki samorządu terytorialnego, aktywności projektowo-konkursowej jednostki organizacyjnej pomocy społecznej, współpracy z organizacjami pozarządowymi w obszarze pomocy i wsparcia powiatu płońskiego.

## 2. Dane o sytuacji demograficznej i społecznej

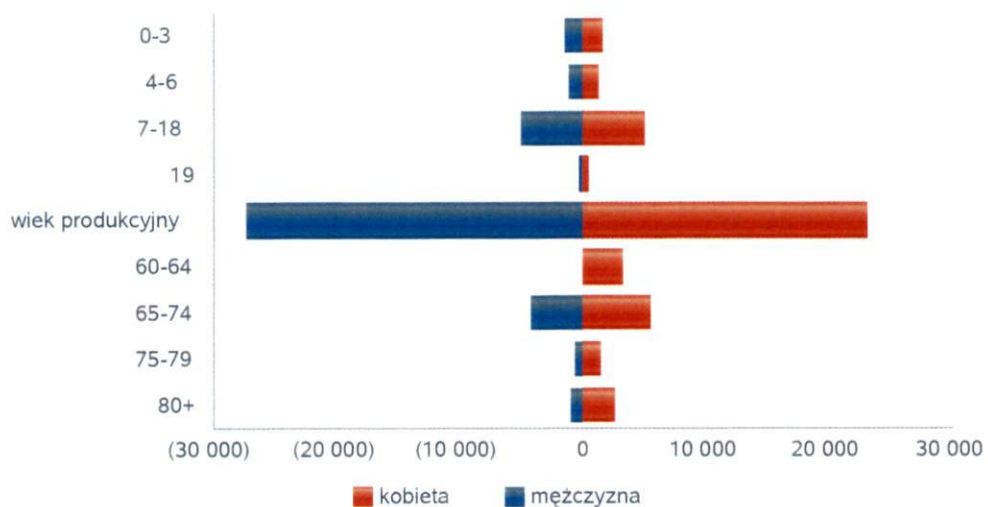
Według stanu na 31 grudnia 2021 r., Powiat płoński ma 86 374 mieszkańców, z czego 50,9% stanowią kobiety, a 49,1% mężczyźni. W latach 2002-2021 liczba mieszkańców zmalała o 2,1%. Średni wiek mieszkańców wynosi 41,4 lat i jest porównywalny do średniego wieku mieszkańców województwa mazowieckiego oraz porównywalny do średniego wieku mieszkańców całej Polski. Prognozowana liczba mieszkańców powiatu płońskiego w 2050 roku wynosi 78 779, z czego 39 939 to kobiety, a 38 840 mężczyźni. 60,2% mieszkańców powiatu płońskiego jest w wieku produkcyjnym, 18,5% w wieku przedprodukcyjnym, a 21,3% mieszkańców jest w wieku poprodukcyjnym.

W powiecie płońskim na 1000 mieszkańców pracuje 161 osób. Jest to znacznie mniej od wartości dla województwa mazowieckiego oraz znacznie mniej od wartości dla Polski. 54,1% wszystkich pracujących ogółem stanowią kobiety, a 45,9% mężczyźni. Bezrobocie rejestrowane w powiecie płońskim wynosiło w 2020 roku 10,7% (12,9% wśród kobiet i 8,9% wśród mężczyzn). Jest to znacznie więcej od stopy bezrobocia rejestrowanego dla województwa mazowieckiego oraz znacznie więcej od stopy bezrobocia rejestrowanego dla całej Polski. 48,2% aktywnych zawodowo mieszkańców powiatu płońskiego pracuje w sektorze rolniczym (rolnictwo, leśnictwo, łowiectwo i rybactwo), 14,6% w przemyśle i budownictwie, a 12,6% w sektorze usługowym (handel, naprawa pojazdów, transport, zakwaterowanie i gastronomia, informacja i komunikacja) oraz 1,6% pracuje w sektorze finansowym (działalność finansowa i ubezpieczeniowa, obsługa rynku nieruchomości).

Poniżej prezentujemy w formie graficznej i tabelarycznej szczegółowe dane dotyczące demografii (liczbę ludności w podziale na płeć i grupy wiekowe), rynku pracy (liczbę osób bezrobotnych, liczbę bezrobotnych długotrwale, liczbę osób bezrobotnych z prawem do zasiłku, wskaźnik bezrobocia wśród beneficjentów pomocy społecznej) oraz w formie tabelarycznej informacje o infrastrukturze społecznej zawierające dane własne jednostki dotyczące liczby hospicjów oraz liczby ośrodków dla cudzoziemców na terenie powiatu płońskiego.

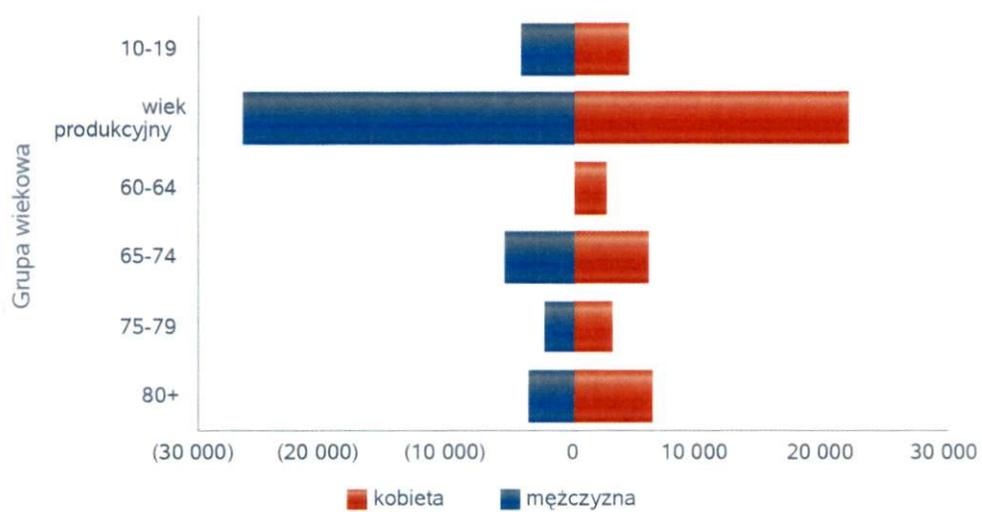
Grupa wiekowa	Liczba mieszkańców wg grup wiekowych i płci	
	mężczyzna	kobieta
0-3	1 576	1 549
4-6	1 207	1 166
7-18	5 140	4 938
19	423	399
wiek produkcyjny	27 347	22 928
60-64		3 117
65-74	4 264	5 424
75-79	796	1 309
80+	1 051	2 503

Liczba mieszkańców wg grup wiekowych i płci



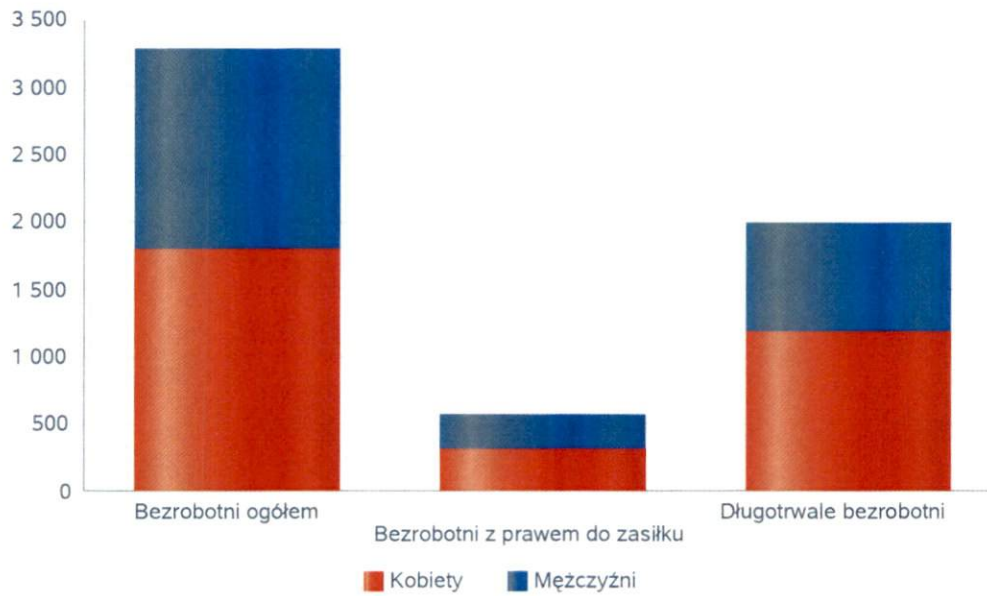
Grupa wiekowa	Liczba mieszkańców wg grup wiekowych i płci	
	mężczyzna	kobieta
10-19	4 334	4 264
wiek produkcyjny	26 486	22 058
60-64		2 593
65-74	5 684	5 905
75-79	2 484	3 054
80+	3 627	6 182

Prognozowana liczba mieszkańców wg grup wiekowych i płci



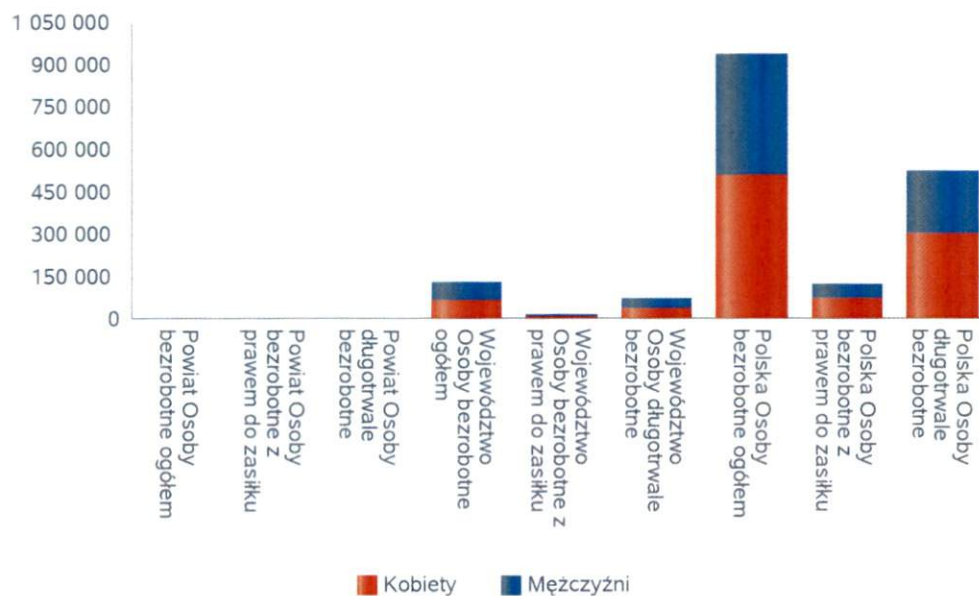
**Liczba osób bezrobotnych, liczba długotrwale bezrobotnych oraz liczba osób bezrobotnych z prawem do zasiłku**

Status	Ogółem	Mężczyźni	Kobiety
Bezrobotni ogółem	3 283	1 490	1 793
Bezrobotni z prawem do zasiłku	570	251	319
Długotrwale bezrobotni	1 991	805	1 186



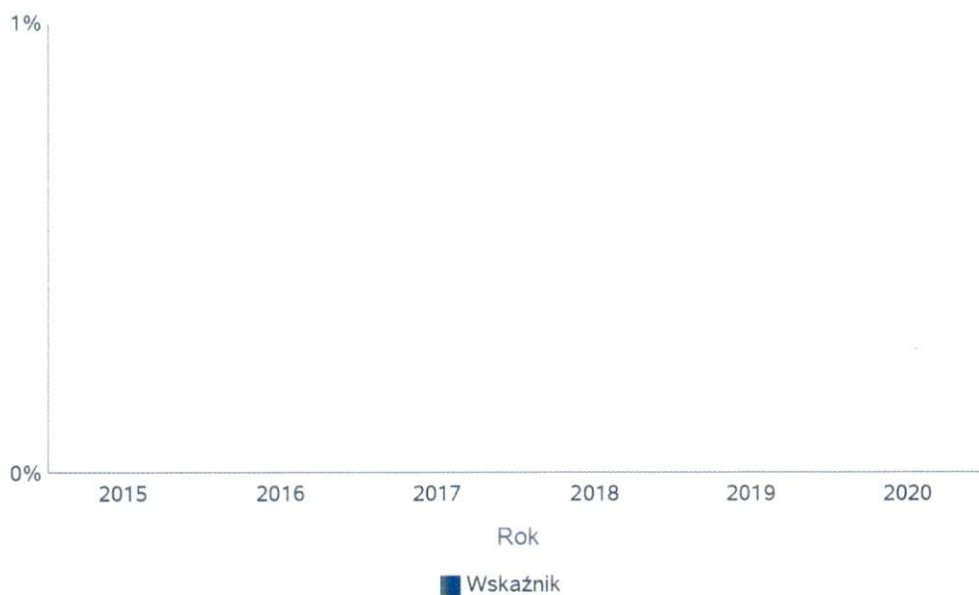
Wykres prezentuje liczbę osób bezrobotnych, liczbę bezrobotnych długotrwale oraz liczbę osób bezrobotnych z prawem do zasiłku, ogółem i w podziale na płeć.

Status	Powiat		Województwo		Polska	
	Kobiety	Mężczyźni	Kobiety	Mężczyźni	Kobiety	Mężczyźni
Osoby bezrobotne ogółem	1 793	1 490	65 282	63 966	510 303	432 720
Osoby bezrobotne z prawem do zasiłku	319	251	9 789	7 814	73 674	53 002
Osoby długotrwale bezrobotne	1 186	805	39 960	35 681	301 660	226 997



**Wskaźnik bezrobocia wśród beneficjentów pomocy społecznej. Wskaźnik obliczany jako stosunek liczby osób w rodzinach korzystających z pomocy społecznej z powodu bezrobocia do liczby osób w rodzinach korzystających z pomocy ogółem**

Rok	Wskaźnik
2015	0%
2016	0%
2017	0%
2018	0%
2019	0%
2020	0%

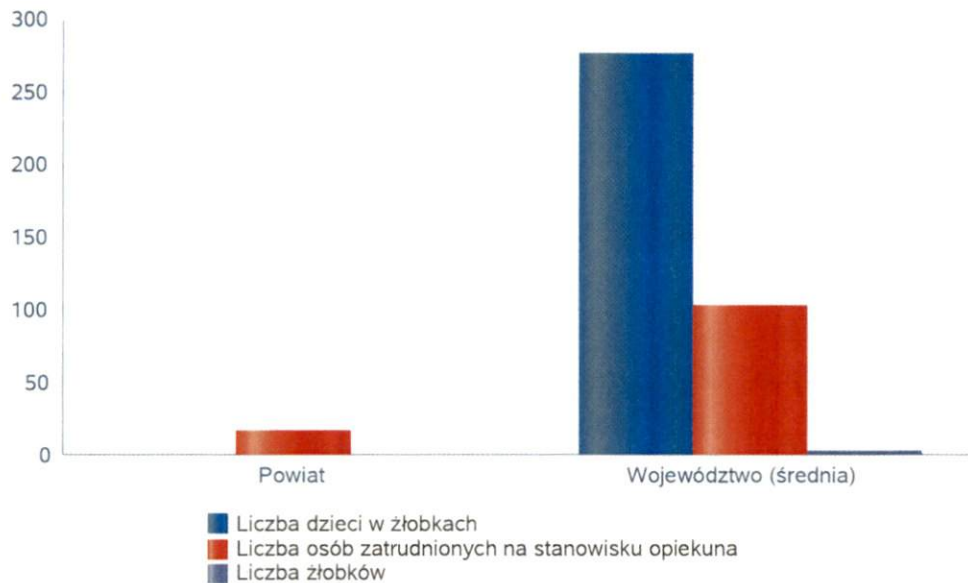




## Liczba placówek i miejsc dla dzieci

Jednostka terytorialna	Miara	Wartość liczbową
Powiat	Liczba dzieci w żłobkach	0,00
Powiat	Liczba osób zatrudnionych na stanowisku opiekuna	17,00
Powiat	Liczba żłobków	0,00
Województwo (średnia)	Liczba dzieci w żłobkach	277,29
Województwo (średnia)	Liczba osób zatrudnionych na stanowisku opiekuna	102,67
Województwo (średnia)	Liczba żłobków	3,64

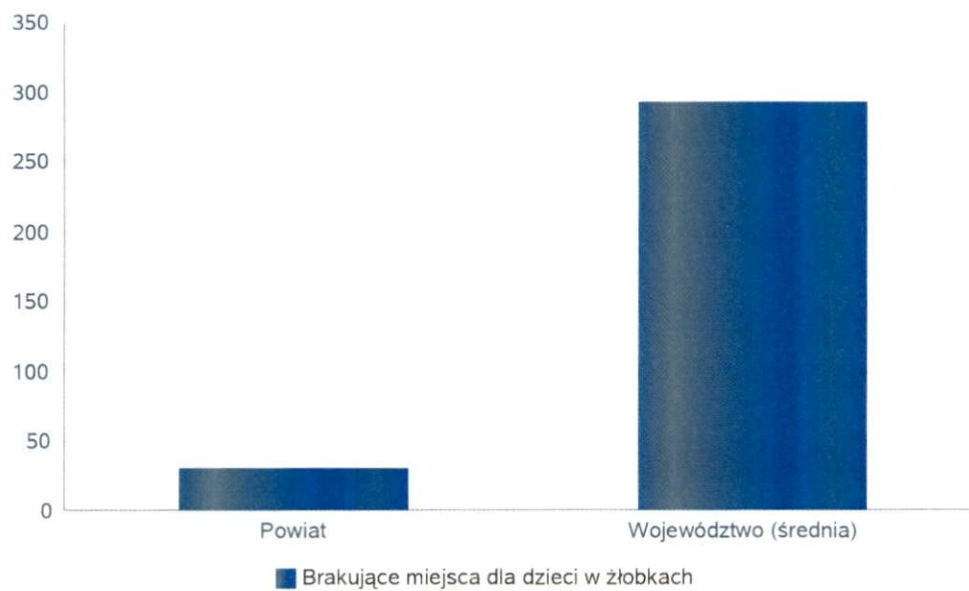
Infrastruktura opieki nad dziećmi



## Liczba placówek i miejsc dla dzieci

Jednostka terytorialna	Miara	Wartość liczbowa
Powiat	Brakujące miejsca dla dzieci w żłobkach	31
Województwo (średnia)	Brakujące miejsca dla dzieci w żłobkach	292

Infrastruktura opieki nad dziećmi



## INFRASTRUKTURA SPOŁECZNA (stan na 31.XII)

WYSZCZEGÓLNIENIE		Rok 2020	Rok oceny 2021	Prognoza 2022*
<b>INFRASTRUKTURA SPOŁECZNA</b>				
Liczba mieszkań komunalnych w zasobie gminy	1	X	X	X
Liczba wniosków złożonych na mieszkanie komunalne z zasobów gminy	2	X	X	X
w tym z wiersza 1: Liczba mieszkań socjalnych (lokali)	3	X	X	X
Liczba oczekujących na mieszkanie socjalne	4	X	X	X
Liczba wyroków eksmisyjnych bez wskazania lokalu socjalnego	5	X	X	X
Liczba klubów i innych miejsc spotkań dla seniorów	6	X	X	X
Liczba hospicjów	7	0	0	0
Liczba ośrodków dla cudzoziemców	8	0	0	0

\* Wielkość prognozy nie dotyczy wartości przyrostu lub spadku. W przypadku braku możliwości oszacowania wielkości liczbowych dla prognozy należy wpisać liczby odpowiadające danym z kolumny "Rok oceny 2021". Niniejsza instrukcja dotyczy wypełniania wszystkich tabel OZPS.

### 3. Dane o korzystających z pomocy i wsparcia

Tabela poniżej nie zawiera wierszy umożliwiających wstawienie danych pochodzących ze zbiorów własnych Powiatowego Zespołu Ds. Orzekania o Niepełnosprawności.

Do Zespołu do 31.12.2021 r. wpłynęło 776 wniosków o wydanie orzeczenia o stopniu niepełnosprawności. Najczęściej występujące powody złożenia wniosków w celu wydania orzeczenia o stopniu niepełnosprawności (osoby powyżej 16 roku życia) stanowią świadczenia pieniężne (zasiłki pielęgnacyjne, świadczenia pielęgnacyjne) oraz chęć z korzystania z systemu środowiskowego wsparcia w samodzielnej egzystencji, korzystania z usług socjalnych, opiekuńczych, terapeutycznych i rehabilitacyjnych. Zespół do końca grudnia 2021 r. rozpatrzył 743 wnioski. Wydał 719 orzeczenia,

w tym 17 o nie zaliczeniu do stopnia niepełnosprawności, 8 o odmowie ustalenia stopnia niepełnosprawności i 694 z określonym stopniem niepełnosprawności. Wydano 314 orzeczeń z umiarkowanym stopniem niepełnosprawności, oznacza to że osoby te w przedłożeniu na określenie niezdolności do pracy, zostały uznane za całkowicie niezdolne do pracy lub zdolne do pracy w warunkach chronionych lub wymagające częściowej opieki. Orzeczeń o lekkim stopniu niepełnosprawności wydano w liczbie 190, uznających częściową zdolność do pracy, natomiast orzeczeń ze znacznym stopniem niepełnosprawności wydano w liczbie 190. Osoby ze znacznym stopniem niepełnosprawności są to osoby wymagające największego wsparcia ze względu na swoją niepełnosprawność oraz są to osoby niezdolne do pracy i samodzielnej egzystencji lub zdolne do pracy jedynie w warunkach pracy chronionej. Zespół w przypadku 21 wniosków wydał decyzją umarzającą postępowanie lub pozostawił sprawę bez rozpoznania, ze względu na nieuzupełnienie dokumentacji medycznej, nieusprawiedliwienie nieobecności, zgon wnioskodawcy.

Do Zespołu wpłynęło 38 odwołań od orzeczeń o stopniu niepełnosprawności.

Wszystkie odwołania przesłano do Wojewódzkiego Zespołu do Spraw Orzekania o Niepełnosprawności w Warszawie.

Zmiana ustawy o rehabilitacji zawodowej i społecznej oraz zatrudnianiu osób niepełnosprawnych od 1 stycznia 2002 r. wprowadziła nowe zadanie związane z wydawaniem orzeczeń o niepełnosprawności dzieciom do 16-go roku życia. Wnioski o wydanie tego rodzaju orzeczenia składane są w celu uzyskania zasiłku pielęgnacyjnego lub świadczenia pielęgnacyjnego. Większość osób składających wnioski dla swoich dzieci lub podopiecznych zwracały się do Zespołu właśnie w celach określonych wyżej.

Wniosków o wydanie orzeczenia o niepełnosprawności do końca grudnia 2021 r. wpłynęło 189.

Zespół do 31.12.2021 r. rozpatrzył 192 wnioski, z czego wydano 10 orzeczeń o nie zaliczeniu do osób niepełnosprawnych i 177 o zaliczeniu do osób niepełnosprawnych. Zespół 3 wnioski pozostawił bez rozpoznania ze względu na nieuzupełnienie dokumentacji medycznej.

Do Zespołu wpłynęło 22 odwołań od orzeczeń o niepełnosprawności wszystkie zostały przekazane do Wojewódzkiego Zespołu w Warszawie. Ogółem do końca grudnia 2021 r. wpłynęło 965 wniosków. Zespół rozpatrzył 935 wniosków z czego wydał 906 orzeczeń o niepełnosprawności i stopniu niepełnosprawności.

Zespół do Spraw Orzekania o Niepełnosprawności w Płońsku zgodnie z rozporządzeniem Ministra Gospodarki, Pracy i Polityki Społecznej z dnia 15 lipca 2003 r. w sprawie orzekania o niepełnosprawności i stopniu niepełnosprawności (Dz.U. 2021 poz. 857) wydaje również osobom niepełnosprawnym legitymację, która upoważnia do korzystania z ulg i uprawnień. Legitymacje wydawane są osobom posiadającym prawomocne orzeczenie o stopniu niepełnosprawności, niepełnosprawności lub orzeczenie o wskazaniach do ulg i uprawnień. Do końca grudnia 2021 r. wydano 113 legitymacji osobom niepełnosprawnym.

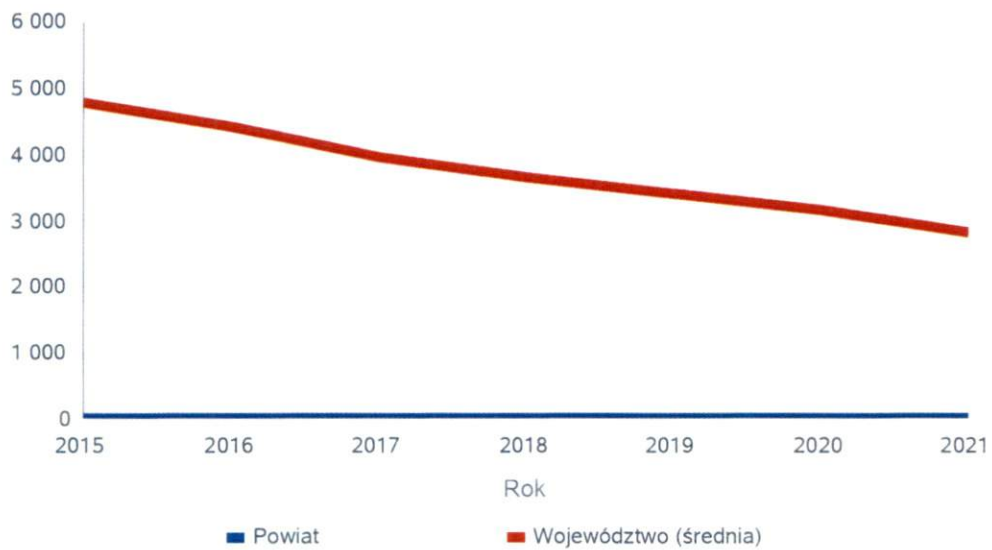
Zmiana ustawy - Prawo o ruchu drogowym wprowadziła od 1 lipca 2014 r. nowe zasady wydawania kart parkingowych osobom niepełnosprawnym i placówkom zajmującym się opieką, rehabilitacją lub edukacją osób niepełnosprawnych. Organem wydającym kartę parkingową jest Przewodniczący Powiatowego Zespołu ds. Orzekania o Stopniu Niepełnosprawności. Do 31.12.2021 r. zgłosiło się 127 osoby posiadające orzeczenia o niepełnosprawności i stopniu niepełnosprawności uprawniające do wydania karty. Powiatowy Zespół wydał 1 kartę parkingową placówce zajmującą się opieką, rehabilitacją lub edukacją osób niepełnosprawnych.

Poniżej prezentujemy w formie graficznej i tabelarycznej szczegółowe dane dotyczące: liczby rodzin i osób w rodzinach korzystających z pomocy społecznej w podziale na wiek i płeć, wskaźnika deprivacji lokalnej, liczby długotrwale korzystających z pomocy społecznej, w podziale na płeć i grupy wiekowe.

## Liczba osób korzystających ze świadczeń na podstawie wydanych decyzji


	Liczba świadczeniobiorców						
	2015	2016	2017	2018	2019	2020	2021
Powiat	5	5	5	4	3	2	2
Województwo (średnia)	4 772	4 395	3 942	3 640	3 392	3 169	2 816

Liczba świadczeniobiorców



Liczba osób korzystających z pomocy społecznej w podziale na wiek i płeć wg liczby wypłaconych świadczeń

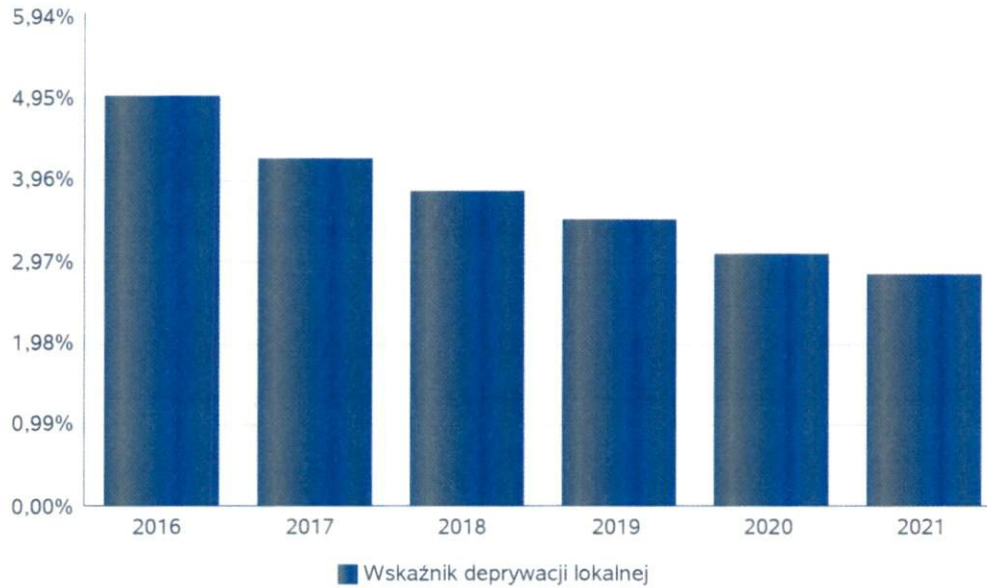
Grupa	Ogółem	Kobiety	Mężczyźni
0-17	733	364	369
Produkcyjny	1 191	586	605
Poprodukcyjny	401	279	122



Liczba osób pobierających świadczenia

## Wskaźnik deprivacji lokalnej

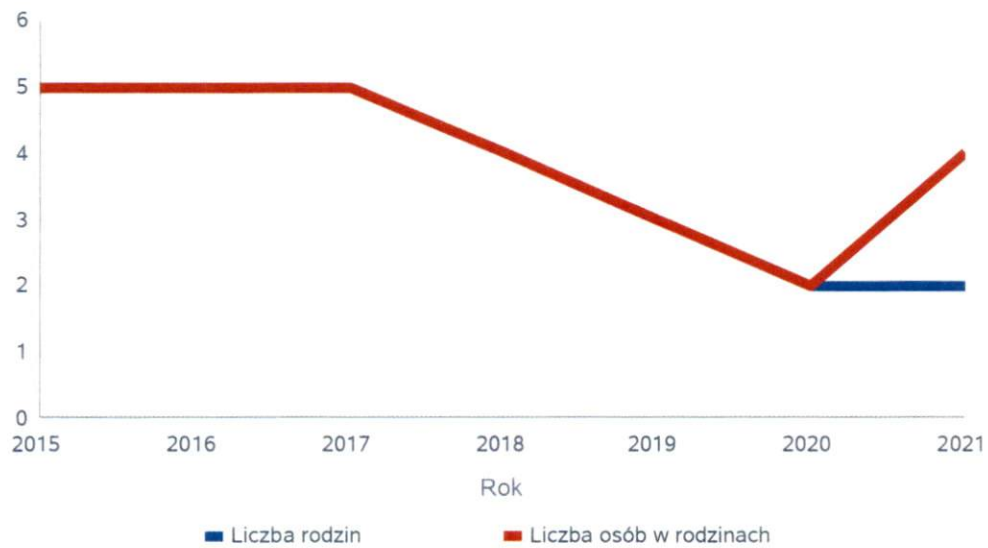
Rok	Wskaźnik deprivacji lokalnej
2016	4,98%
2017	4,22%
2018	3,81%
2019	3,47%
2020	3,07%
2021	2,81%



## Liczba rodzin i liczba osób w rodzinach korzystających z pomocy społecznej

Rok	Liczba rodzin	Liczba osób w rodzinach
2015	5	5
2016	5	5
2017	5	5
2018	4	4
2019	3	3
2020	2	2
2021	2	4

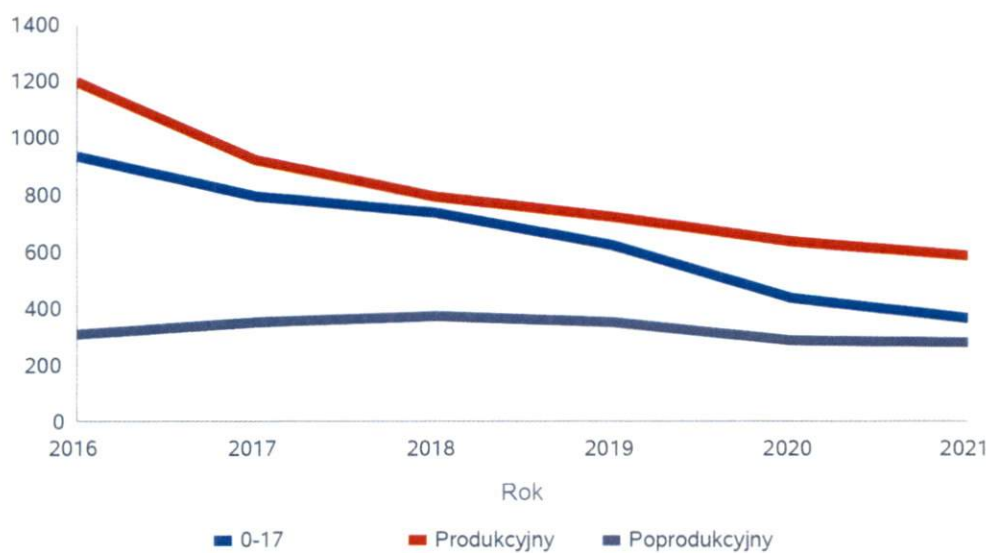
Korzystający z pomocy społecznej



## Liczba kobiet korzystających z pomocy społecznej

Poziom	Wiek	Liczba kobiet korzystających z pomocy					
		2016	2017	2018	2019	2020	2021
Powiat płoński	0-17	936	795	739	621	435	364
	Produkcyjny	1196	919	791	720	633	586
	Poprodukcyjny	311	349	371	354	286	279
Województwo (średnia)	0-17	81	69	62	55	49	41
	Produkcyjny	169	148	132	116	111	98
	Poprodukcyjny	55	62	62	56	56	51

Liczba kobiet korzystających z pomocy

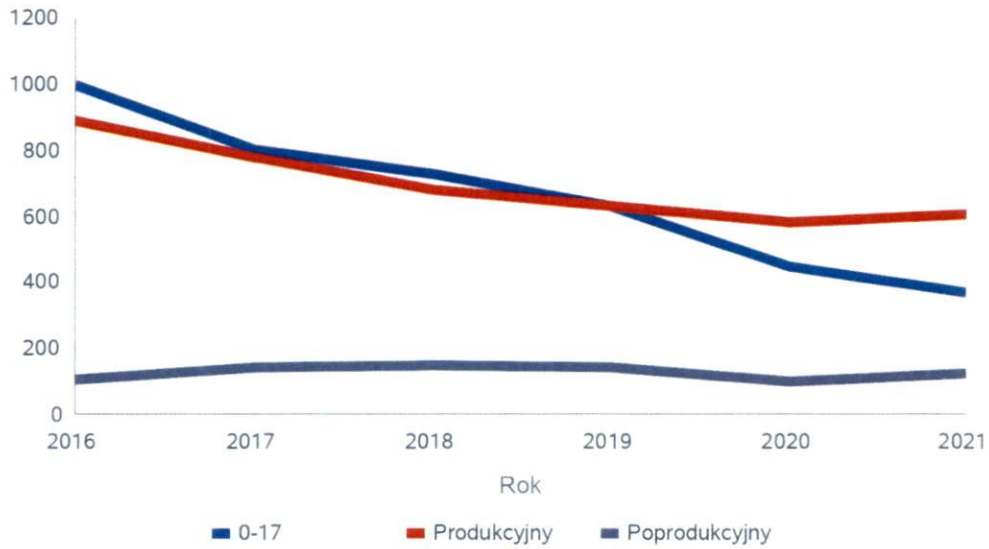




## Liczba mężczyzn korzystających z pomocy społecznej

Poziom	Wiek	Liczba mężczyzn korzystających z pomocy					
		2016	2017	2018	2019	2020	2021
Powiat płoński	0-17	996	804	729	632	445	369
	Produkcyjny	890	780	682	630	584	605
	Poprodukcyjny	105	139	147	139	99	122
Województwo (średnia)	0-17	86	72	65	57	51	43
	Produkcyjny	148	142	131	119	121	112
	Poprodukcyjny	20	24	24	23	23	24

Liczba mężczyzn korzystających z pomocy



**DANE O KORZYSTAJĄCYCH Z POMOCY I WSPARCIA  
w całym okresie sprawozdawczym**

WYSZCZEGÓLNIENIE		Rok 2020	Rok oceny 2021	Prognoza 2022
<b>OSOBY I RODZINY, KTÓRYM UDZIELONO POMOCY I WSPARCIA</b>				
Liczba osób	1	2 105	2 259	2 600
<b>OSOBY I RODZINY, KTÓRYM PRZYZNANO ŚWIADCZENIE</b>				
Liczba osób	2	2	2	2
W tym: osoby długotrwale korzystające	3	0	1	1
Wiek 0-17	4	0	0	0
Wiek produkcyjny *	5	2	4	4
Wiek poprodukcyjny **	6	0	0	0
Liczba rodzin	7	2	2	2
Liczba osób w rodzinach	8	2	4	4
<b>w tym: KOBIETY (z wierszy 2-6)</b>				
Ogółem	9	1	2	2
W tym: osoby długotrwale korzystające	10	0	1	1
Wiek 0-17	11	0	0	0
Wiek 18-59	12	1	2	2
Wiek 60 lat i więcej	13	0	0	0
<b>OSOBY I RODZINY, Z KTÓRYMI PRZEPROWADZONO WYWIAD ŚRODOWISKOWY</b>				
Liczba osób ogółem	14	48	42	42
Liczba rodzin	15	48	42	42
Liczba osób w rodzinach	16	59	60	60
<b>KONTRAKT SOCJALNY</b>				
Liczba zawartych kontraktów socjalnych - ogółem	17	0	0	0
Liczba osób objętych kontraktem socjalnym - ogółem	18	0	0	0

\* wiek produkcyjny: kobiety w wieku 18-59 lat, mężczyźni 18-64 lat

\*\* wiek poprodukcyjny: kobiety w wieku 60 i więcej, mężczyźni 65 i więcej

### 3.1. Dane o korzystających z pomocy i wsparcia POWIAT - ZADANIA PCPR ORAZ MOPR

W okresie styczeń-grudzień 2021 r. ogółem funkcjonowało 92 rodziny zastępcze dla 138 dzieci. W 62 rodzinach zastępczych spokrewnionych z dzieckiem przebywało 85 dzieci, w 27 rodzinach niezawodowych 38 dzieci, w 3 rodzinach zastępczych zawodowych umieszczonych było 15 dzieci. Rodziny zastępcze, w których przebywają wychowankowie poniżej 18 roku życia, objęte są wsparciem 5 koordynatorów rodzinnej pieczy zastępczej. Rodzin w których przebywają wychowankowie powyżej 18 roku życia funkcjonowało 33 dla 36 wychowanków.

W 2021 r. w Powiatowym Centrum Pomocy Rodzinie w Płońsku – Organizatora Rodzinnej Pieczy Zastępczej w powiecie płońskim 5 koordynatorów rodzinnej pieczy zastępczej objęło opieką ogółem 65 rodzin zastępczych, w których przebywało łącznie 106 dzieci.

W 2021 r. koordynatorzy rodzinnej pieczy zastępczej uczestniczyli w posiedzeniach Zespołu ds. oceny sytuacji dzieci umieszczonych w rodzinnej pieczy zastępczej w Powiecie Płońskim. W 2021 r. odbyło się 15 posiedzeń Zespołu, w których oprócz Dyrektora PCPR uczestniczyli również psycholog, pedagog i starszy specjalista pracy socjalnej PCPR.

W okresie sprawozdawczym z uwagi na ogłoszony na obszarze Rzeczypospolitej Polskiej stan epidemii w związku z zakażeniami wirusem SARS-CoV-2 (zgodnie z Rozporządzeniem Ministra Zdrowia z dnia 20 marca 2020 r., Dz. U. z 2020 r., poz. 491 z późn. zm.), posiedzenia Zespołu ds. oceny sytuacji dzieci umieszczonych w rodzinnej pieczy zastępczej w Powiecie Płońskim odbywały się bez bezpośredniego udziału rodzin zastępczych oraz przedstawicieli podmiotów określonych przepisami ustawy z dnia 9 czerwca 2011 roku o wspieraniu rodziny i systemie pieczy zastępczej (Dz. U. z 2020 r. poz. 821 z późn. zm.). W 2021 r. dokonano 150 ocen dla 82 dzieci. Ocena sytuacji dziecka przeprowadzana jest w miarę potrzeb, jednak w przypadku dzieci w wieku poniżej 3 lat nie rzadziej niż co 3 miesiące, a w przypadku dzieci starszych nie rzadziej niż co 6 miesięcy.

Organizator Rodzinnej Pieczy Zastępczej wraz z koordynatorem rodzinnej pieczy zastępczej dokonują również oceny rodzin zastępczych powstałych po 1 stycznia 2012 r. Ocena rodziny zastępczej dokonywana jest pod względem predyspozycji do pełnienia powierzonych im funkcji oraz jakości wykonywanej pracy. Ogółem dokonano 22 oceny rodzin zastępczych w tym: 4 rodziny – pierwsza ocena, 8 rodzin – druga ocena, 7 rodzin – trzecia ocena i 3 rodziny – czwarta ocena. Wszystkie oceny były pozytywne.

W dniu 8 lipca 2021 r. Zarząd Powiatu Płońskiego przyjął Uchwałę nr 761/2021 w sprawie zasad przyznawania w 2021 r. dofinansowania do wypoczynku poza miejscem zamieszkania dzieci umieszczonych w rodzinnej pieczy zastępczej oraz ustalenia maksymalnej kwoty tego dofinansowania w 2021 r. Dofinansowanie do wypoczynku dziecka poza miejscem zamieszkania zgodnie z art. 83 ust. 1 ustawy o wspieraniu rodziny i systemie pieczy zastępczej dotyczyło dziecka w wieku do 18. roku życia. Kwota dofinansowania do wypoczynku w 2021 r. wynosiła 500,00 zł na każde dziecko. Z takiej formy pomocy w 2021 roku skorzystało 12 rodzin zastępczych, w których przebywa 16 dzieci.

W roku 2021 zorganizowano dwie edycje szkoleniowe dla kandydatów na niezawodowe i zawodowe rodziny zastępcze. Ogółem przeszkolono 13 osób: w tym 11 osób to kandydaci na rodziny zastępcze niezawodowe i 2 osoby to rodziny zastępcze zawodowe, 1 osoba – kandydatka na zawodową rodzinę zastępczą z terenu powiatu płońskiego odbyła szkolenie prowadzone przez Miejski Ośrodek Pomocy Społecznej w Łodzi, Wydział Wspierania Pieczy Zastępczej według Programu "Dobra Rodzina". Pierwsza edycja szkolenia w Powiatowym Centrum Pomocy Rodzinie w Płońsku odbyła się w okresie od 22.01.2021r do 08.04.2021r., druga edycja szkolenia odbyła się w okresie od 18.06.2021r. do 30.09.2021r.

Tutejsze Centrum w 2021 r. udzieliło pomocy rzeczowej na zagospodarowanie 3 wychowankom z rodzin zastępczych oraz 3 pełnoletnim wychowankom placówki. W 2021 r. pomoc na usamodzielnienie otrzymało 3 wychowanków placówki. Pomoc na usamodzielnienie dla wychowanków rodzin zastępczych przyznano 5 osobom.

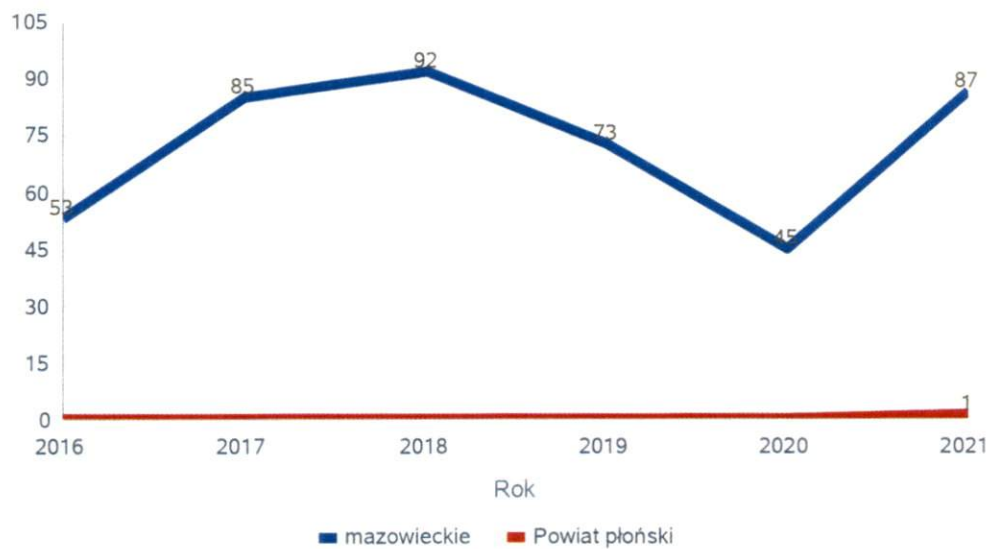
W 2021r. PCPR obejmowało wsparciem 2 rodziny cudzoziemców, który osiedlił się na terenie powiatu płońskiego i pośredniczyło w przekazywaniu środków finansowych przekazywanych od Wojewody Mazowieckiego Staroście Płońskiem na świadczenia dla cudzoziemców, którzy uzyskali status ochrony uzupełniającej.

Poniżej prezentujemy w formie graficznej i tabelarycznej szczegółowe dane dotyczące: liczby osób korzystających z indywidualnego programu integracji cudzoziemców, liczby rodzin i dzieci umieszczonych w rodzinach zastępczych, kwoty świadczeń ze względu na typ rodziny, w której umieszczono dziecko w pieczy zastępczej, kwoty świadczeń dodatku zadaniowego w różnych typach pieczy zastępczej, strukturę liczby osób usamodzielnionych w rozbiciu na pełnoletnie osoby opuszczające rodziny zastępcze, pełnoletnie osoby opuszczające placówki opiekuńczo-wychowawcze, pełnoletnie osoby opuszczające instytucje, o których mowa w art. 88 ust. 1 ustawy o pomocy społecznej, kwotę świadczeń na usamodzielnienia.

## Liczba osób korzystających z indywidualnego programu integracji cudzoziemców w województwie

	Liczba osób					
	2016	2017	2018	2019	2020	2021
mazowieckie	53	85	92	73	45	87
Powiat płoński	0	0	0	0	0	1

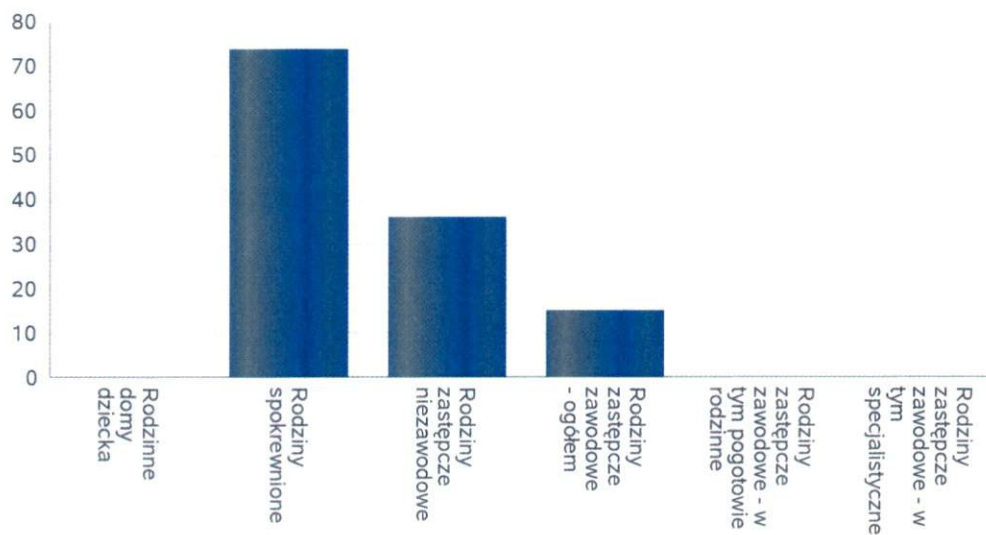
Liczba osób



**Liczba dzieci umieszczonych w rodzinach, rodzinach spokrewnionych z dzieckiem, w rodzinach zastępczych niezawodowych, zastępczych zawodowych, w tym rodzinach zastępczych specjalistycznych, rodzinach zastępczych pełniących funkcję pogotowia rodzinnego**

Forma pieczy:	Liczba dzieci
Rodzinne domy dziecka	0
Rodziny spokrewnione	74
Rodziny zastępcze niezawodowe	36
Rodziny zastępcze zawodowe - ogółem	15
Rodziny zastępcze zawodowe - w tym pogotowie rodzinne	0
Rodziny zastępcze zawodowe - w tym specjalistyczne	0

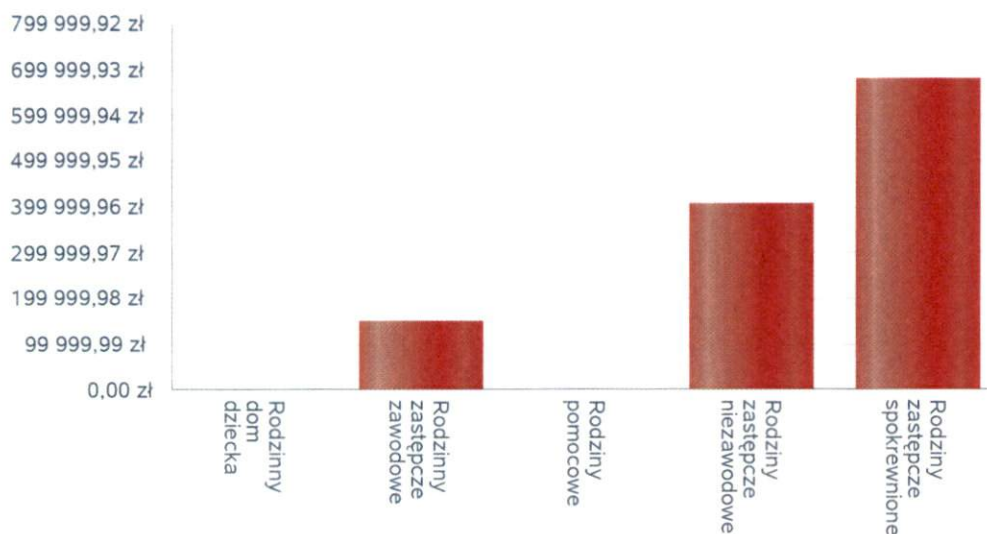
Liczba dzieci



## Kwoty świadczeń ze względu na typ rodziny, w której umieszczono dziecko

Rodzaj świadczenia	Rodzinny dom dziecka	Rodzinny zastępcze zawodowe	Rodziny pomocowe	Rodziny zastępcze niezawodowe	Rodziny zastępcze spokrewnione
Wydatki na świadczenia dla rodzin zastępczych lub osób prowadzących rodzinny dom dziecka	0,00 zł	150 007,00 zł	0,00 zł	405 090,00 zł	678 421,00 zł

Kwoty świadczeń



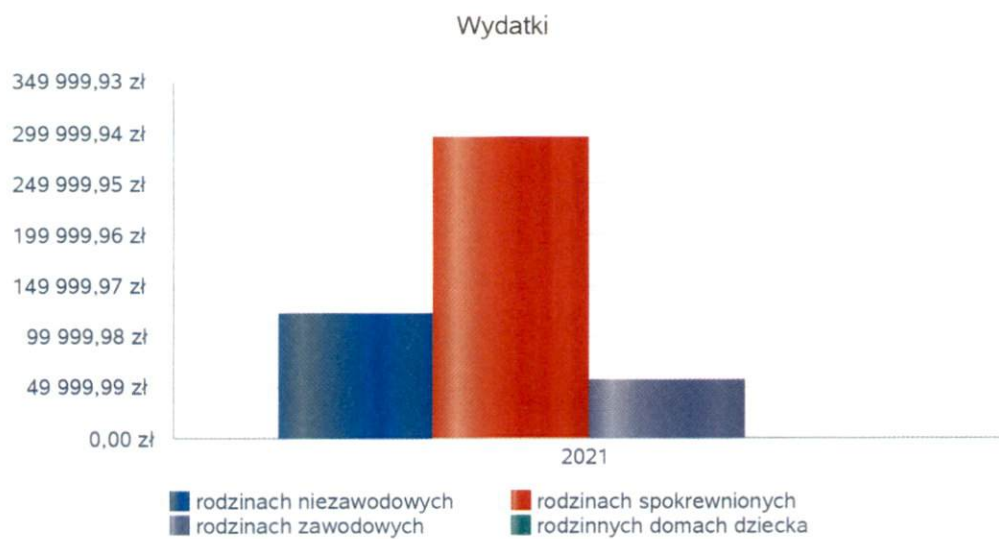
## Średniomiesięczna liczba dzieci umieszczonych w różnych typach pieczy zastępczej uprawnionych do otrzymywania dodatku wychowawczego

Forma pieczy w	Liczba dzieci
rodzinach niezawodowych	20
rodzinach spokrewnionych	49
rodzinach zawodowych	10
rodzinnych domach dziecka	0



## Kwoty świadczeń dodatku wychowawczego w różnych typach pieczy zastępczej

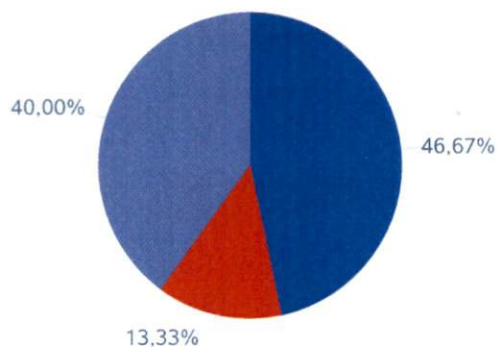
Forma pieczy w	Wydatki narastająco od początku roku
rodzinach spokrewnionych	294 802,00 zł
rodzinach niezawodowych	123 032,00 zł
rodzinach zawodowych	57 000,00 zł
rodzinnych domach dziecka	0,00 zł





**Liczba osób usamodzielnionych w rozbiciu na pełnoletnie osoby opuszczające rodziny zastępcze, pełnoletnie osoby opuszczające placówki opiekuńczo-wychowawczej**

Grupa	Odpyw z instytucjonalnej pieczy zastępczej	Odpyw z rodzin zastępczych niezawodowych	Odpyw z rodzin zastępczych spokrewnionych	Odpyw z rodzin zastępczych zawodowych	Odpyw z rodzinnych domów dziecka
Dzieci powyżej 18 roku życia	7	2	6	0	0

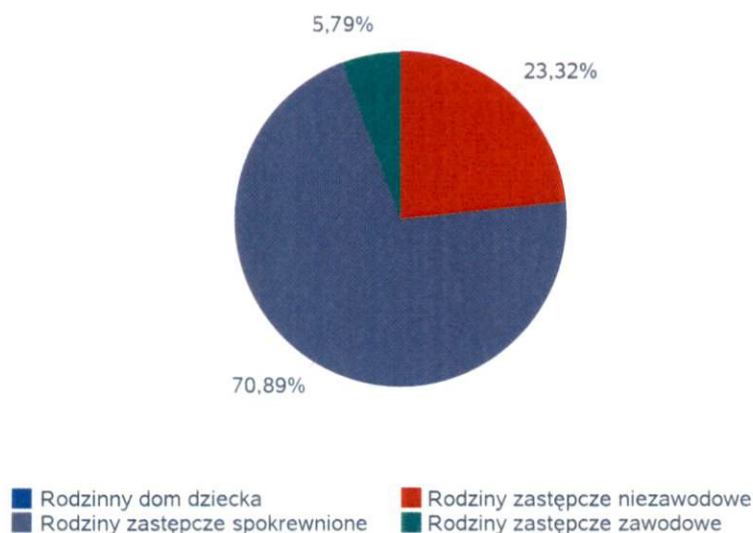


- Odpyw z instytucjonalnej pieczy zastępczej
- Odpyw z rodzin zastępczych niezawodowych
- Odpyw z rodzin zastępczych spokrewnionych
- Odpyw z rodzin zastępczych zawodowych
- Odpyw z rodzinnych domów dziecka

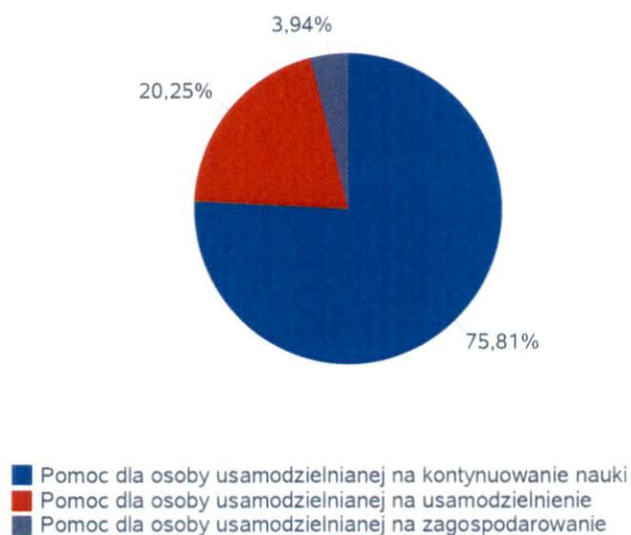
**Kwota w złotych ogółem świadczeń na usamodzielnienia w rozbiciu na pełnoletnie osoby opuszczające rodziny zastępcze, pełnoletnie osoby opuszczające placówki opiekuńczo-wychowawcze**

Rodzaj usamodzielnienia	Rodzinny dom dziecka	Rodziny zastępcze niezawodowe	Rodziny zastępcze spokrewnione	Rodziny zastępcze zawodowe
Pomoc dla osoby usamodzielnianej na kontynuowanie nauki	0,00 zł	22 606,00 zł	75 119,00 zł	0,00 zł
Pomoc dla osoby usamodzielnianej na usamodzielnienie	0,00 zł	7 458,00 zł	11 190,00 zł	7 458,00 zł
Pomoc dla osoby usamodzielnianej na zagospodarowanie	0,00 zł	0,00 zł	5 085,00 zł	0,00 zł

Procentowy udział wydatków wg rodzaju placówki



Procentowy udział wydatków wg rodzaju usamodzielnienia



**Dane o osobach korzystających z pomocy i wsparcia  
POWIAT - ZADANIA PCPR ORAZ MOPR  
wypełniają wyłącznie powiaty i miasta na prawach powiatu  
w całym okresie sprawozdawczym**

WYSZCZEGÓLNIENIE	Rok 2020	Rok oceny 2021	Prognoza 2022
<b>INDYWIDUALNE PROGRAMY POMOCY</b>			
<b>PROGRAM ODDZIAŁYWAŃ KOREKCYJNO-EDUKACYJNYCH DLA OSÓB STOSUJĄCYCH PRZEMOC W RODZINIE</b>			
Liczba osób korzystających z usług	1	0	0
<b>USAMODZIELNIENIE</b>			
<b>PEŁNOLETNIE OSOBY OPUSZCZAJĄCE INSTYTUCJE, O KTÓRYCH MOWA W ART. 88 UST.1 USTAWY O POMOCY SPOŁECZNEJ</b>			
Liczba osób	2	3	1
Kwota świadczeń w złotych	3	15 686	6 347
<b>W TYM: (od poz. 4 do poz. 9)</b>			
<b>POMOC PIENIĘŻNA NA USAMODZIELNIENIE</b>			
Liczba osób	4	1	0
Kwota świadczeń w złotych	5	5 289	0
<b>POMOC PIENIĘŻNA NA KONTYNUOWANIE NAUKI</b>			
Liczba osób	6	1	1
Kwota świadczeń w złotych	7	6 347	6 347
<b>POMOC NA ZAGOSPODAROWANIE W FORMIE RZECZOWEJ</b>			
Liczba osób	8	1	0
Kwota świadczeń w złotych	9	4 050	0
<b>REHABILITACJA ZAWODOWA I SPOŁECZNA OSÓB NIEPEŁNOSPRAWNYCH</b>			
Ogólna kwota dofinansowania (PFRON, środki własne powiatu)	10	1 343 970	1 653 134
<b>POMOC NA LIKWIDACJĘ BARIER ARCHITEKTONICZNYCH, TECHNICZNYCH I W KOMUNIKOWANIU SIĘ</b>			
Liczba osób, które uzyskały dofinansowanie	11	19	40
Wartość dofinansowania w złotych	12	157 181	304 145
<b>TURNUSY REHABILITACYJNE</b>			
Liczba osób, które uzyskały pomoc	13	111	153
Wartość dofinansowania w złotych	14	131 220	188 123
<b>ZAOPATRZENIE W PRZEDMIOTY ORTOPEDYCZNE, ŚRODKI POMOCNICZE I SPRZĘT REHABILITACYJNY</b>			
Liczba osób, które uzyskały pomoc	15	331	347
Wartość dofinansowania w złotych	16	452 381	507 961
<b>PROGRAM "AKTYWNY SAMORZĄD"</b>			
Liczba świadczeń	17	58	59
Wartość dofinansowania w złotych	18	324 363	506 623
Liczba osób z niepełnosprawnościami korzystających z form wsparcia pomocy społecznej ogółem	19	58	59
<b>DOFINANSOWANIE SPORTU, KULTURY, REKREACJI I TURYSTYKI</b>			
Liczba dofinansowanych imprez	20	3	4
Liczba niepełnosprawnych uczestników	21	93	144
Wartość dofinansowania ogółem w złotych	22	25 000	40 394
<b>DOFINANSOWANIE USŁUG TŁUMACZA JĘZYKA MIGOWEGO LUB TŁUMACZA - PRZEWODNIKA</b>			
Wartość dofinansowania w złotych	23	0	0

## 4. Inne rodzaje pomocy i świadczeń

Od dnia 11 września 2019 r. do dnia 29.07.2021 r. oraz od dnia 8 lutego 2021 r. do dnia 01.07.2021 r. w Zakładzie Opiekuńczo-Lecznicznym dla Dzieci w Kraszewie Czubakach na mocy Postanowienia Sądu Rejonowego w Płońsku przebywało 2 dzieci. Odpłatność za wyżywienie i zakwaterowanie ponosi powiat płoński i Miasto Płońsk. Orzeczono od dnia 10.11.2020 r. Zakładzie Opiekuńczo-Lecznicznym dla Dzieci w Kraszewie Czubakach na mocy Postanowienia Sądu Rejonowego w Płońsku przebywa 1 dziecko. Odpłatność za wyżywienie i zakwaterowanie ponosi powiat płoński i Gmina Dzierżanina.

Z dniem 1 kwietnia 2016 r. weszła w życie ustawa z dnia 11 lutego 2016 r. o pomocy państwa w wychowywaniu dzieci (Dz. U. z 2019 r., poz. 2407 z późn. zm.), która wprowadziła zmiany w ustawie o wspieraniu rodziny i systemie pieczy zastępczej. Zgodnie z nowymi przepisami ustawy wszystkim rodzinom zastępczym przysługuje dodatek wychowawczy w wysokości 500,00 zł miesięcznie na każde dziecko umieszczone w pieczy zastępczej do ukończenia przez dziecko 18 roku życia, nie dłużej jednak niż do czasu rozwiązania rodziny zastępczej. Dodatek wychowawczy przyznawany jest bez względu na dochód rodziny zastępczej i dochód dziecka. Prawo do dodatku ustala się na okres 12 miesięcy. Wydano 100 decyzji przyznających dodatek wychowawczy. Wydano 2 decyzje zmieniające w sprawie dodatku wychowawczego i 4 decyzje uchylające dodatek wychowawczy.

Od 1 lipca 2019 r. świadczenie 500+ otrzymują również dzieci umieszczone w instytucjonalnych formach pieczy zastępczej, czyli w placówkach opiekuńczo-wychowawczych, regionalnych placówkach opiekuńczo-terapeutycznych i interwencyjnych ośrodkach preadopcyjnych Ustawa z dnia 9 czerwca 2011 r. o wspieraniu rodziny i systemie pieczy zastępczej (Dz. U. z 2021 r., poz. 821 z późn. zm.) w art. 113a określa, że na wniosek dyrektora placówki opiekuńczo-wychowawczej typu socjalizacyjnego, dyrektora placówki opiekuńczo-wychowawczej typu interwencyjnego, dyrektora placówki opiekuńczo-wychowawczej typu specjalistyczno-terapeutycznego, dyrektora regionalnej placówki opiekuńczo-terapeutycznej oraz dyrektora interwencyjnego ośrodka preadopcyjnego, składany w powiatowym centrum pomocy rodzinie właściwym ze względu na miejsce położenia placówki lub ośrodka, na każde umieszczone w tych placówkach i ośrodkach dziecko w wieku do ukończenia 18. roku życia przysługuje dodatek w wysokości świadczenia wychowawczego określonego w przepisach o pomocy państwa w wychowywaniu dzieci. Przepisy dotyczące dodatku wychowawczego stosuje się odpowiednio. Dodatek w wysokości świadczenia wychowawczego przyznaje się od dnia faktycznego umieszczenia dziecka w placówce opiekuńczo-wychowawczej do dnia faktycznego opuszczenia przez dziecko danej placówki, nie wcześniej jednak niż od miesiąca złożenia wniosku.

Prawo do dodatku w wysokości świadczenia wychowawczego ustala się na okres 12 miesięcy.

W okresie od stycznia do grudnia 2021 r. wydano 41 decyzji administracyjnych przyznających dodatek w wysokości świadczenia wychowawczego na dzieci umieszczone w placówce opiekuńczo-wychowawczej.

W 2021 r. zmieniły się zasady przyznawania świadczenia „Dobry Start”. W okresie sprawozdawczym podmiotem realizującym to świadczenie był Zakład Ubezpieczeń Społecznych. Zgodnie z postanowieniami rozporządzenia Rady Ministrów z dnia 15 czerwca 2021 r. w sprawie szczegółowych warunków realizacji rządowego programu „Dobry Start” (Dz. U. z 2021 r., poz. 1092) rodziny zastępcze, rodzinne domy dziecka, dyrektorzy placówek opiekuńczo-wychowawczych oraz dyrektorzy regionalnych placówek opiekuńczo-terapeutycznych składają wnioski o świadczenie Dobry Start do ZUS.

Osoby sprawujące pieczę zastępczą, wnioski o ww. świadczenie składały tylko i wyłącznie drogą elektroniczną poprzez portal Platformy Usług Elektronicznych (PUE). W celu uzyskania świadczenia na dzieci umieszczone w pieczy zastępczej ww. osoby zobowiązane były dołączyć do wniosku zaświadczenie wydane przez organizatora rodzinnej pieczy zastępczej, powiatowe centrum pomocy rodzinie albo podmiot, o którym mowa w art. 190 ustawy o wspieraniu rodziny i systemie pieczy zastępczej o umieszczeniu dziecka w rodzinie zastępczej, rodzinnym domu dziecka, placówce opiekuńczo-wychowawczej albo regionalnej placówce opiekuńczo-terapeutycznej wraz z datą umieszczenia (wydano 31 zaświadczeń dla rodzin zastępczych).

## 5. Zasoby instytucjonalne pomocy i wsparcia

Pomoc społeczna to nie tylko wsparcie finansowe osób i rodzin potrzebujących pomocy, ale także pomoc instytucjonalna, świadczona przez placówki pomocy społecznej. W powiecie płońskim prowadzą działalność następujące instytucje pomocy społecznej, finansowane z budżetu powiatu: od dnia 01.09.2020r. funkcjonują trzy placówki opiekuńczo-wychowawcze tj.:

- Placówka Opiekuńczo-Wychowawcza „Przystań” w Płońsku przy ul. Wolności 8/10, dla 14 wychowanków, która została przekształcona na podstawie decyzji nr 153/2020r. z dnia 04.09.2020r. Wojewody Mazowieckiego;

- Placówka Opiekuńczo-Wychowawcza „Razem” w Płońsku przy ul. Sienkiewicza 4C, dla 14 wychowanków, która została utworzona dnia 01.09.2020 r. na podstawie decyzji nr 154/2020 z dnia 04.09.2020 r. Wojewody Mazowieckiego;

- Placówka Opiekuńczo-Wychowawcza „Samodzielni” w Płońsku przy ul. Sienkiewicza 4C, dla 14 wychowanków, która została utworzona dnia 01.09.2020 r. na podstawie decyzji nr 155/2020 z dnia 04.09.2020 r. Wojewody Mazowieckiego;

Tutejsze Centrum realizując postanowienia Sądu Rejonowego w Płońsku, do 31.12.2021 r. wydało łącznie 18 skierowań dla dzieci z terenu powiatu płońskiego, które umieszczono

w placówce na podstawie postanowień Sądu. Do płońskiej placówki zostało przyjętych 10 dzieci z powiatu płońskiego.

Zgodnie z art. 54 ust. 1 ustawy o pomocy społecznej z dnia 12 marca 2004 r. osobie wymagającej całodobowej opieki z powodu wieku, choroby lub niepełnosprawności, niemogącej samodzielnie funkcjonować w codziennym życiu, której nie można zapewnić niezbędnej pomocy w formie usług opiekuńczych, przysługuje prawo do umieszczenia w domu pomocy społecznej.

Według meldunku ze stanu mieszkańców Domu Pomocy Społecznej w Karolinowie na dzień 31 grudnia 2021 r. przeznaczony dla 40 osób przewlekle somatycznie chorych przebywało 40 mieszkańców. Od początku roku do końca grudnia 2021 r. zmarło 2 mieszkańców i 1 osoba zrezygnowała z dalszego pobytu w DPS. Łącznie dom pomocy społecznej opuściło 3 osoby. Na podstawie decyzji umieszczających, wydanych z upoważnienia Starosty przez Dyrektora Powiatowego Centrum Pomocy Rodzinie w Płońsku w DPS w Karolinowie zostało umieszczonych 6 mieszkańców.

Powiatowy Środowiskowy Dom Samopomocy funkcjonuje od 27 grudnia 2018 roku. Jest placówką dziennego pobytu dla osób z zaburzeniami psychicznymi i niepełnosprawnością intelektualną. Swoim zasięgiem obejmuje powiat płoński. Dom jest przeznaczony dla 37 dorosłych osób. Uczestnikami domu są ludzie z różnorodną niepełnosprawnością, w stanie głębokiego inwalidztwa, na co dzień izolowani, często skazani na trud i samotną egzystencję oraz osamotnieni i wykluczeni społecznie. W okresie od stycznia do grudnia 2021 roku w zajęciach terapeutycznych w PSDS w Płońsku uczestniczyło 43 uczestników (12 kobiet oraz 31 mężczyzn).

Z uwagi na wprowadzony na terenie Rzeczypospolitej Polskiej stan zagrożenia epidemicznego, a następnie stan epidemii w związku z chorobą COVID-19 oraz zastosowane w związku z tym ograniczenia m.in. w funkcjonowaniu placówek pomocy społecznej- działalność PSDS w Płońsku była z polecenia Wojewody Mazowieckiego czasowo zawieszona. W związku z tym wydano 1 decyzji zwalniających z odpłatności za Powiatowy Środowiskowy Dom Samopomocy w Płońsku w związku z zawieszeniem działalności.

Uchwałą Nr XXIX/180/2020 z dnia 25.11.2020 r. Rada Powiatu Płońskiego utworzyła Powiatowy Środowiskowy Dom Samopomocy „Dobry Dom” w Płońsku. „SDSD” działa przy ul. Młodzieżowej 23 w Płońsku.

Na podstawie wydanych decyzji do Domu skierowano 7 uczestników.

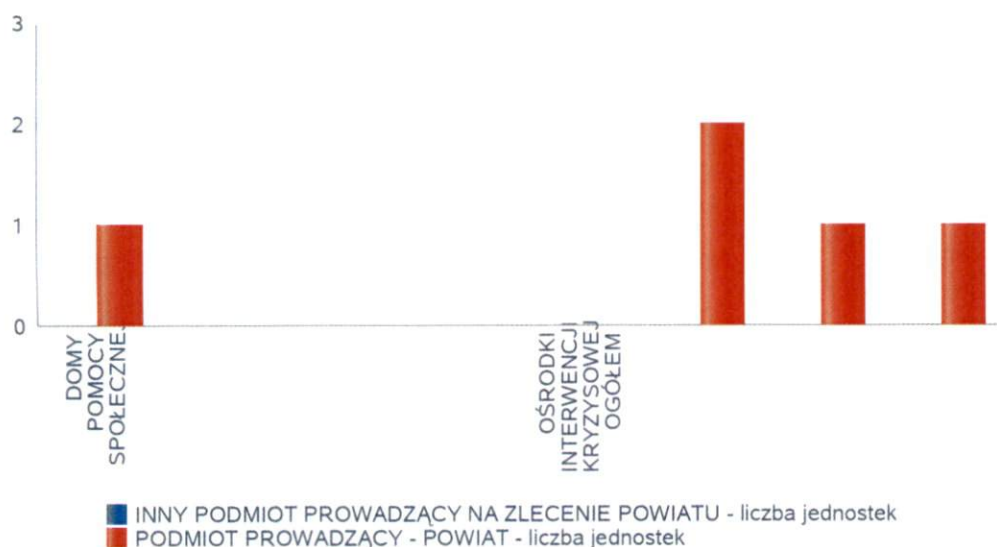
Powiatowy Środowiskowy Dom Samopomocy „Dobry Dom” w Płońsku typu D jest dziennym ośrodkiem wsparcia dla osób ze spektrum autyzmu lub niepełnosprawnościami sprzężonymi, niewymagającymi leczenia szpitalnego bądź opieki stacjonarnej.

Poniżej prezentujemy w formie graficznej i tabelarycznej szczegółowe dane dotyczące: liczby placówek w podziale na typ i instytucje prowadząca, liczby miejsc i liczby osób korzystających z placówek, wskaźnik nasycenia usługami w postaci domów pomocy społecznej, środowiskowych domów samopomocy.

**Liczba jednostek organizacyjnych pomocy i integracji społecznej o zasięgu lokalnym i o zasięgu ponadgminnym w podziale na instytucję prowadzącą**

Jednostka	INNY PODMIOT PROWADZĄCY NA ZLECENIE POWIATU - liczba jednostek	PODMIOT PROWADZĄCY - POWIAT - liczba jednostek
DOMY POMOCY SPOŁECZNEJ	0	1
MIESZKANIA CHRONIONE OGÓŁEM	0	0
NOCLEGOWNIE	0	0
OGRZEWALNIE	0	0
OŚRODKI INTERWENCJI KRYZYSOWEJ OGÓŁEM	0	0
OŚRODKI WSPARCIA OGÓŁEM	0	2
PLACÓWKI SPECJALISTYCZNEGO PORADNICTWA OGÓŁEM	0	1
POWIATOWE CENTRA POMOCY RODZINIE		1

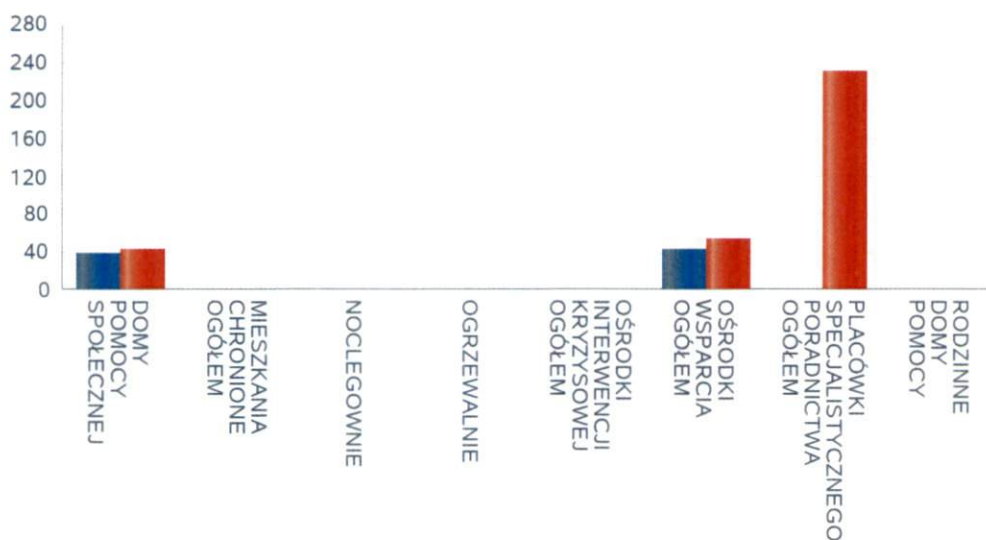
Liczba jednostek organizacyjnych pomocy i integracji społecznej



**Liczba miejsc w jednostkach organizacyjnych pomocy i integracji społecznej o zasięgu lokalnym i o zasięgu ponadgminnym**

Rodzaj placówki	liczba miejsc	liczba osób korzystających
DOMY POMOCY SPOŁECZNEJ	40	43
MIESZKANIA CHRONIONE OGÓŁEM	0	0
NOCLEGOWNIE	0	0
OGRZEWALNIE	0	0
OŚRODKI INTERWENCJI KRYZYSOWEJ OGÓŁEM		0
OŚRODKI WSPARCIA OGÓŁEM	44	53
PLACÓWKI SPECJALISTYCZNEGO PORADNICTWA OGÓŁEM		230
RODZINNE DOMY POMOCY	0	0

Liczba miejsc w jednostkach organizacyjnych pomocy i integracji społecznej o zasięgu lokalnym i o zasięgu ponadgminnym

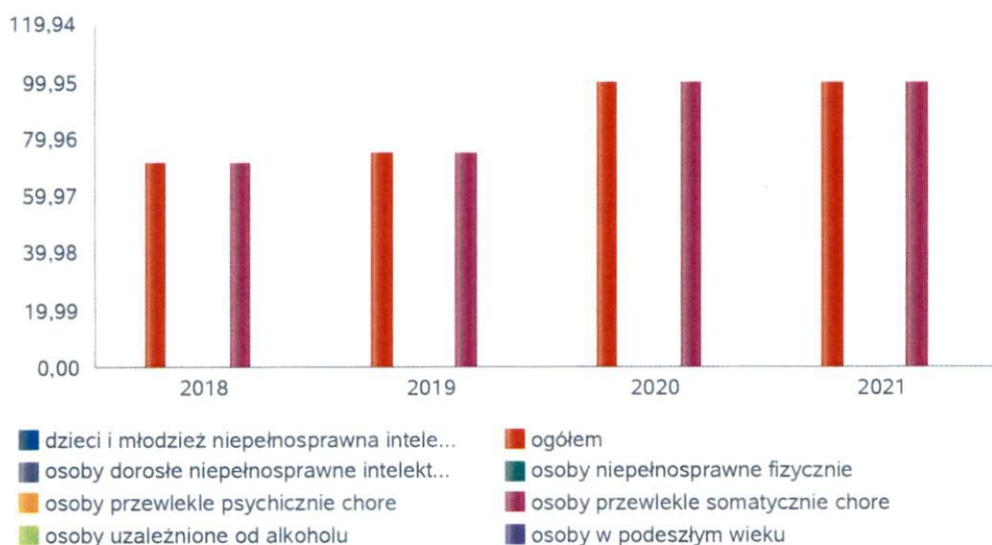


## Nasycenie usługami w DPS

Wskaźnik obliczany jako stosunek liczby osób umieszczonych w DPS pomnożony przez 100 do sumy liczby osób umieszczonych w DPS i liczby oczekujących

Grupa osób	Wskaźnik nasycenia usługami w DPS-ach wyrażony w %			
	2018	2019	2020	2021
ogółem	71,43	75,00	100,00	100,00
osoby w podeszłym wieku				
osoby przewlekle somatycznie chore	71,43	75,00	100,00	100,00
osoby przewlekle psychicznie chore				
osoby dorosłe niepełnosprawne intelektualnie				
dzieci i młodzież niepełnosprawna intelektualnie				
osoby niepełnosprawne fizycznie				
osoby uzależnione od alkoholu				

Nasycenie usługami w DPS-ach

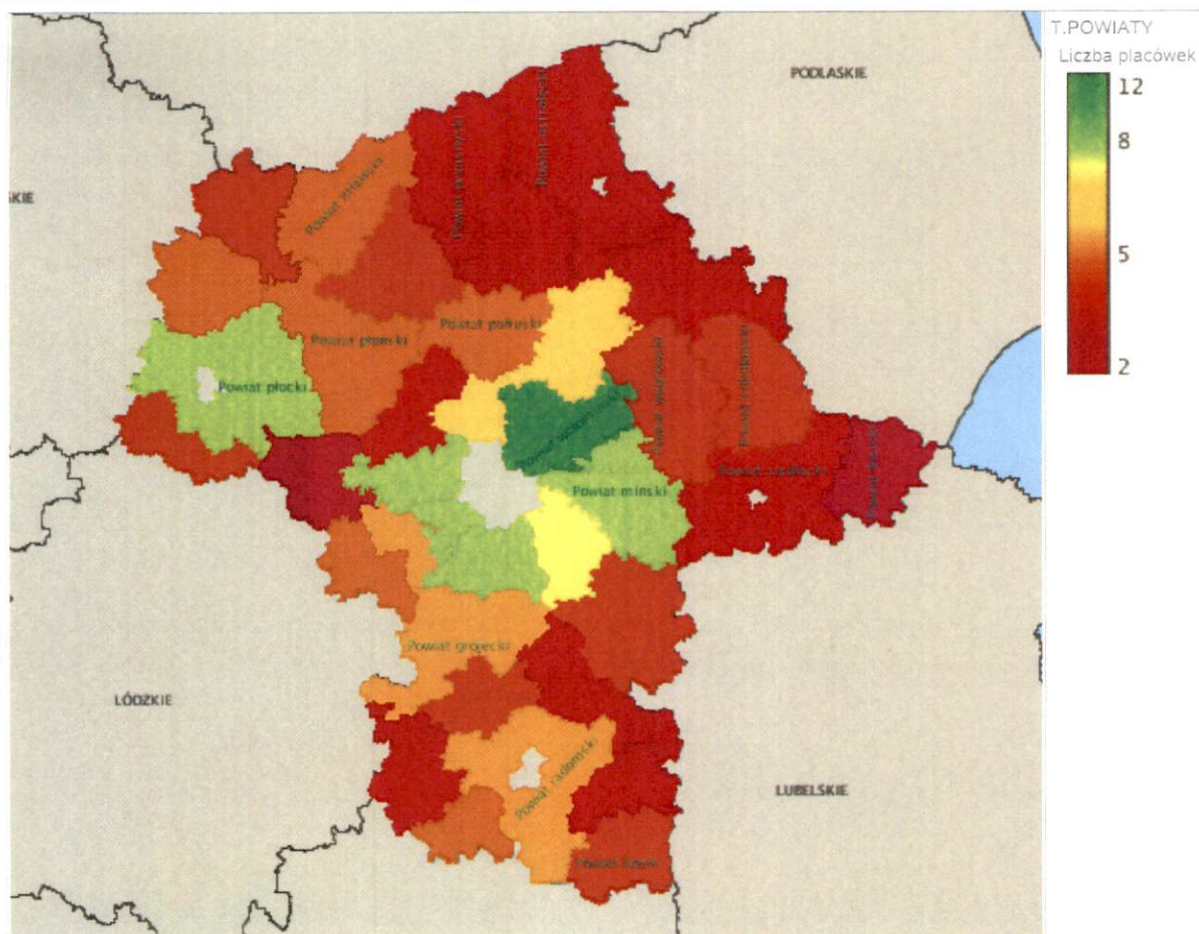


## Rozmieszczenie jednostek organizacyjnych pomocy i integracji społecznej o zasięgu ponadgminnym

Powiat	Ogółem	DOMY POMOCY SPOŁ.	MIESZK. CHRO- NIONE OG.	NOCLE - GOWNIE	OGRZE- WALNIE	OŚR. INTER- WENCJI KRYZYS. OG.	OŚRODKI WSPARCIA OGÓŁEM	PLAC. SPEC. PORAD.	POWIAT. CENTRA POM. RODZ.
Powiat białobrzegi	4	1	0	0	0	0	1	1	1
Powiat ciechanowski	4	2	0	0	0	0	1	0	1
Powiat garwoliński	4	1	0	0	0	0	1	1	1
Powiat gostyński	4	1	0	0	0	0	1	1	1
Powiat grodziski (mazowieckie)	6	2	1	0	0	0	1	1	1
Powiat grójecki	6	4	0	0	0	0	1	0	1
Powiat kozienicki	3	1	0	0	0	0	0	1	1
Powiat legionowski	7	1	2	0	0	0	2	1	1
Powiat lipski	4	1	0	0	0	0	2	0	1
Powiat makowski	3	1	0	0	0	0	1	0	1
Powiat miński	9	3	0	0	0	1	3	1	1
Powiat mławski	5	1	0	0	0	1	1	1	1
Powiat nowodworski (mazowieckie)	3	1	0	0	0	0	1	0	1
Powiat ostrowski (mazowieckie)	3	0	1	0	0	0	0	1	1
Powiat ostrołęcki	3	0	0	0	0	0	1	1	1
Powiat otwocki	8	4	0	0	0	1	1	1	1
Powiat piaseczyński	9	4	1	0	0	1	1	1	1
Powiat pruszkowski	9	3	0	0	0	1	3	1	1
Powiat przasnyski	3	2	0	0	0	0	0	0	1
Powiat przysuski	3	0	0	0	0	0	1	1	1
Powiat pułtuski	5	3	0	0	0	0	1	0	1
Powiat płocki	9	6	0	0	0	0	1	1	1
Powiat płoński	5	1	0	0	0	0	2	1	1
Powiat radomski	6	3	0	0	0	0	1	1	1
Powiat siedlecki	3	1	0	0	0	0	0	1	1
Powiat sierpecki	5	1	1	0	0	0	1	1	1



Powiat	Ogółem	DOMY POMOCY SPOŁ.	MIESZK. CHRO- NIONE OG.	NOCLE - GOWNIE	OGRZE - WALNIE	OŚR. INTER - WENCJI KRYZYS. OG.	OŚRODKI WSPARCIA OGÓŁEM	PLAC. SPEC. PORAD.	POWIAT. CENTRA POM. RODZ.
Powiat sochaczewski	2	1	0	0	0	0	0	0	1
Powiat sokołowski	4	2	0	0	0	0	0	1	1
Powiat szydłowiecki	5	1	1	0	0	1	0	1	1
Powiat warszawski zachodni	9	2	2	0	0	0	3	1	1
Powiat wołomiński	12	2	1	0	0	1	5	2	1
Powiat wyszkowski	7	3	0	0	0	1	1	1	1
Powiat węgrowski	4	0	0	0	0	1	1	1	1
Powiat zwoleński	3	1	0	0	0	0	0	1	1
Powiat łosicki	2	0	0	0	0	0	0	1	1
Powiat zuromiński	4	1	0	0	0	0	1	1	1
Powiat żyrardowski	5	3	0	0	0	0	1	0	1



## ZASOBY INSTYTUCJONALNE POMOCY I WSPARCIA

WYSZCZEGÓLNIENIE		Rok 2020	Rok oceny 2021	Prognoza 2022
<b>OSRODKI WSPARCIA - OGÓLEM</b>				
Liczba miejsc w placówkach ogółem	1	44	44	44
Liczba osób korzystających	2	53	53	53
Liczba osób oczekujących (wg stanu na 31 grudnia danego roku)	3	0	0	0
Liczba decyzji odmownych (wg stanu na 31 grudnia danego roku)	4	0	0	0
Kadra placówek - liczba osób zatrudnionych ogółem (wg stanu na 31 grudnia danego roku)	5	15	16	18
Roczny koszt prowadzenia i utrzymania placówek (w złotych)	6	1 045 413	1 071 293	1 098 582
W TYM (z wierszy 1-6, dotyczy wierszy 7-27):				
<b>ŚRODOWISKOWE DOMY SAMOPOMOCY</b>				
Liczba miejsc w placówkach ogółem	7	44	44	44
Liczba osób korzystających	8	53	53	53
Liczba osób umieszczonych	9	44		44
Liczba osób oczekujących (wg stanu na 31 grudnia danego roku)	10	0	0	0
Kadra placówek - liczba osób zatrudnionych ogółem (wg stanu na 31 grudnia danego roku)	11	15	16	18
Roczny koszt prowadzenia i utrzymania placówek (w złotych)	12	1 045 413	1 071 293	1 098 582
<b>DZIEINNE DOMY POMOCY</b>				
Liczba miejsc w placówkach ogółem	13	0	0	0
Liczba osób korzystających	14	0	0	0
Liczba osób oczekujących (wg stanu na 31 grudnia danego roku)	15	0	0	0
Kadra placówek - liczba osób zatrudnionych ogółem (wg stanu na 31 grudnia danego roku)	16	0	0	0
Roczny koszt prowadzenia i utrzymania placówek (w złotych)	17	0	0	0
<b>KLUBY SAMOPOMOCY</b>				
Liczba miejsc w placówkach ogółem	18	0	0	0
Liczba osób korzystających	19	0	0	0
Liczba osób oczekujących (wg stanu na 31 grudnia danego roku)	20	0	0	0
Kadra placówek - liczba osób zatrudnionych ogółem (wg stanu na 31 grudnia danego roku)	21	0	0	0
Roczny koszt prowadzenia i utrzymania placówek (w złotych)	22	0	0	0
<b>SCHRONISKA DLA OSÓB BEZDOMNYCH i SCHRONISKA DLA OSÓB BEZDOMNYCH Z USŁUGAMI OPIEKUŃCZYMI</b>				
Liczba miejsc w placówkach ogółem	23	0	0	0
Liczba osób korzystających	24	0	0	0
Liczba osób skierowanych w wyniku eksmisji	25	0	0	0
Kadra placówek - liczba osób zatrudnionych ogółem (wg stanu na 31 grudnia danego roku)	26	0	0	0
Roczny koszt prowadzenia i utrzymania placówek (w złotych)	27	0	0	0
<b>OGRZEWAŁNIE</b>				

WYSZCZEGÓLNIENIE		Rok 2020	Rok oceny 2021	Prognoza 2022
Liczba miejsc w placówkach ogółem	28	0	0	0
Liczba osób korzystających	29	0	0	0
Kadra placówek - liczba osób zatrudnionych ogółem (wg stanu na 31 grudnia danego roku)	30	0	0	0
Roczny koszt prowadzenia i utrzymania placówek (w złotych)	31	0	0	0
<b>NOCLEGOWNIE</b>				
Liczba miejsc w placówkach ogółem	32	0	0	0
Liczba osób korzystających	33	0	0	0
Liczba osób skierowanych w wyniku eksmisji	34	0	0	0
Kadra placówek - liczba osób zatrudnionych ogółem (wg stanu na 31 grudnia danego roku)	35	0	0	0
Roczny koszt prowadzenia i utrzymania placówek (w złotych)	36	0	0	0

## ZASOBY INSTYTUCJONALNE POMOCY I WSPARCIA (c.d.)

WYSZCZEGÓLNIENIE		Rok 2020	Rok oceny 2021	Prognoza 2022
<b>DOMY POMOCY SPOŁECZNEJ</b>				
Liczba miejsc w placówkach ogółem	1	40	40	40
Liczba osób korzystających	2	44	43	40
Liczba osób umieszczonych	3	5	7	7
Liczba osób oczekujących (wg stanu na 31 grudnia danego roku)	4	0	0	0
Liczba decyzji odmownych (wg stanu na 31 grudnia danego roku)	5	0	0	0
Kadra placówek - liczba osób zatrudnionych ogółem (wg stanu na 31 grudnia danego roku)	6	33	33	34
Roczny koszt prowadzenia i utrzymania placówek (w złotych)	7	2 701 640	2 751 042	2 969 299
<b>MIESZKANIA CHRONIONE OGÓŁEM</b>				
Liczba miejsc w placówkach ogółem	8	0	0	0
Liczba osób korzystających	9	0	0	0
Liczba osób umieszczonych	10	0	0	0
Liczba osób oczekujących (wg stanu na 31 grudnia danego roku)	11	0	0	0
Kadra placówek - liczba osób zatrudnionych ogółem (wg stanu na 31 grudnia danego roku)	12	0	0	0
Roczny koszt prowadzenia i utrzymania placówek (w złotych)	13	0	0	0
<b>OSRODKI INTERWENCJI KRYZYSOWEJ OGÓŁEM (powiatowe)</b>				
Liczba miejsc w placówkach ogółem	14	0	0	0
Liczba osób korzystających	15	0	0	0
<b>PLACÓWKI SPECJALISTYCZNEGO PORADNICTWA (powiatowe)</b>				
Liczba osób korzystających	16	231	230	230
Kadra placówek - liczba osób zatrudnionych ogółem (wg stanu na 31 grudnia danego roku)	17	8	8	8
Roczny koszt prowadzenia i utrzymania placówek (w złotych)	18	0	0	0

WYSZCZEGÓLNIENIE		Rok 2020	Rok oceny 2021	Prognoza 2022
<b>PLACÓWKI WSPARCIA DZIENNEGO</b>				
Liczba miejsc w placówkach ogółem	19	0	0	0
Liczba osób korzystających	20	0	0	0
Kadra placówek - liczba osób zatrudnionych ogółem (wg stanu na 31 grudnia danego roku)	21	0	0	0
Roczny koszt prowadzenia i utrzymania placówek (w złotych)	22	0	0	0
<b>PLACÓWKI OPIEKUNTCZO-WYCHOWAWCZE OGÓŁEM</b>				
Liczba miejsc w placówkach ogółem	23	42	42	42
Liczba osób korzystających	24	48	39	39
Kadra placówek - liczba osób zatrudnionych ogółem (wg stanu na 31 grudnia danego roku)	25	34	29	29
Roczny koszt prowadzenia i utrzymania placówek (w złotych)	26	2 617 312	2 744 450	2 744 450
<b>W tym: PLACÓWKI TYPU RODZINNEGO</b>				
Liczba miejsc w placówkach ogółem	27	0	0	0
Liczba osób korzystających	28	0	0	0
Kadra placówek - liczba osób zatrudnionych ogółem (wg stanu na 31 grudnia danego roku)	29	0	0	0
Roczny koszt prowadzenia i utrzymania placówek (w złotych)	30	0	0	0
<b>CENTRUM INTEGRACJI SPOŁECZNEJ</b>				
Liczba uczestników zajęć	31	0	0	0
<b>KLUB INTEGRACJI SPOŁECZNEJ</b>				
Liczba uczestników zajęć	32	X	X	X
<b>WARSZTAT TERAPII ZAJĘCIOWEJ</b>				
Liczba uczestników zajęć	33	25	25	25
Kadra placówek - liczba osób zatrudnionych ogółem (wg stanu na 31 grudnia danego roku)	34	10	11	11
Roczny koszt prowadzenia i utrzymania placówek (w złotych)	35	569 334	602 667	669 334
<b>ZAKŁAD AKTYWNOŚCI ZAWODOWEJ</b>				
Liczba uczestników zajęć	36	0	0	0

## INNE INSTYTUCJE POMOCY I WSPARCIA

Rodzaj instytucji	Wyszczególnienie		Rok 2020	Rok oceny 2021	Prognoza 2022
Spółdzielnie socjalne dla których JST jest założycielem lub członkiem	Liczba spółdzielni socjalnych	1	0	0	0
	Liczba osób zatrudnionych w spółdzielniach socjalnych (ogółem wg stanu na 31 grudnia danego roku)	2	0	0	0
	W tym, z wiersza powyżej, liczba osób, o których mowa w art. 4 ust. 1 ustawy o spółdzielniach socjalnych, zatrudnionych w spółdzielniach socjalnych (wg stanu na 31 grudnia danego roku)	3	0	0	0
	Liczba organizacji pozarządowych w obszarze włączenia społecznego działających na terenie JST	4	0	0	0

## 6. Kadra jednostki organizacyjnej pomocy społecznej

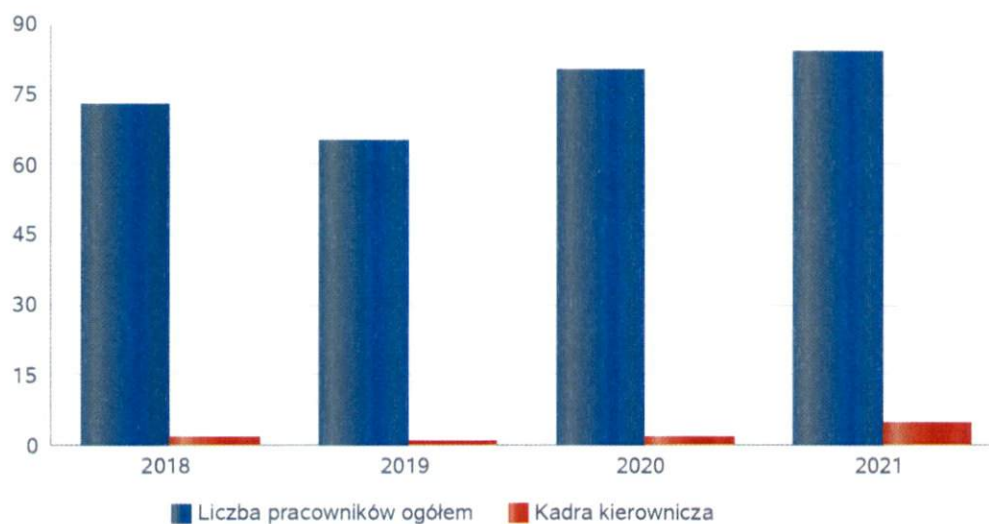
Na dzień 31 grudnia 2021 roku w Centrum zatrudnione były 23 osoby, w tym: 2 osoby na ? wymiaru czasu pracy i 1 osoba na ?, z czego w Zespole do Spraw Orzekania o Niepełnosprawności - 2 osoby, - Przewodniczący Zespołu oraz pracownik socjalny ds. osób niepełnosprawnych.

Poniżej prezentujemy w formie graficznej szczegółowe dane dotyczące liczby pracowników jednostki w tym: kadry kierowniczej, pracowników socjalnych, wskaźnika specjalizacji pracowników socjalnych, wskaźnika spełnienia zapisów ustawowych dotyczących zatrudnienia pracowników socjalnych.

## Kadra jednostek organizacyjnych pomocy społecznej - osoby zatrudnione

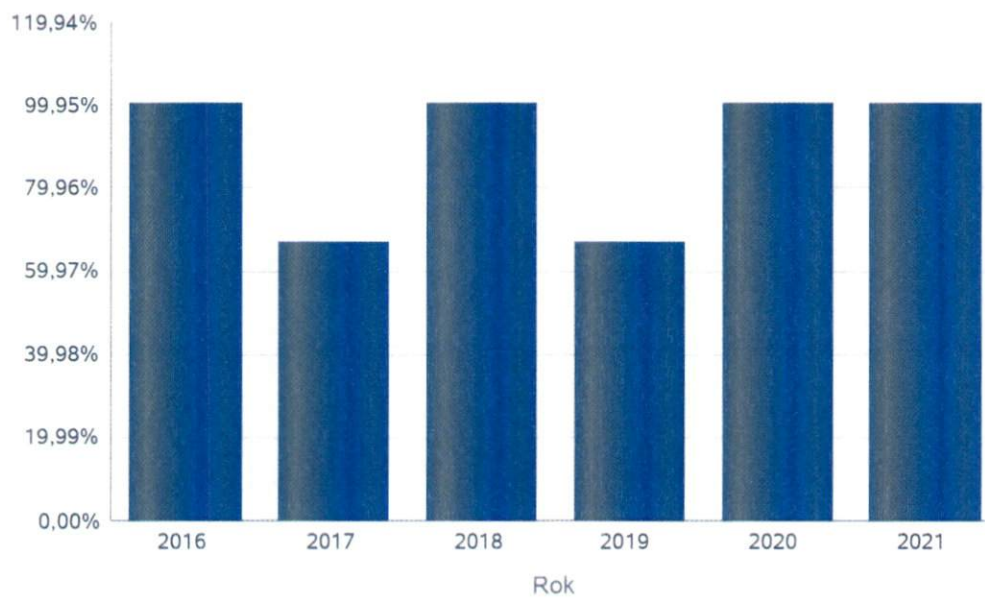
Zatrudnieni	Liczba osób			
	2018	2019	2020	2021
Ogółem we wszystkich rodzajach placówek	71	64	78	79
Kierownicy, dyrektorzy, zastępcy	2	1	2	5

Kadra jednostek organizacyjnych pomocy społecznej - osoby zatrudnione



## Kadra jednostek organizacyjnych pomocy społecznej

Rok	Wskaźnik
2016	100,00%
2017	66,67%
2018	100,00%
2019	66,67%
2020	100,00%
2021	100,00%



## 6.1. Zatrudnienie pomocnicze w jednostce organizacyjnej pomocy społecznej

Zatrudnienie pomocnicze w Powiatowym Centrum Pomocy Rodzinie w Płońsku w roku oceny kształtowało się na następującym poziomie: staż odbywała 1 osoba.

## 6.2. Zespoły pracy socjalnej i integracji społecznej w jednostce pomocy społecznej

W 2021 roku w Powiatowym Centrum Pomocy Rodzinie w Płońsku nie funkcjonowały Zespoły pracy socjalnej i integracji społecznej.

## 7. Środki finansowe na wydatki w pomocy społecznej i innych obszarach polityki społecznej w budżecie jednostki samorządu terytorialnego


W powiecie płońskim środki finansowe wydatkowane na zadania z zakresu polityki społecznej wyniosły w 2021 roku 10 265 410,00 zł. Poziom wydatków w stosunku do roku poprzedniego zmniejszył się o 6 535,00 zł. (co stanowi 0,99 %).

W dziale 855 – Rodzina wydatkowano 5 035 582,00 zł co stanowi 49,05 % ogólnych wydatków w zakresie polityki społecznej.

W dziale 852 - Pomoc społeczna wydatkowano 4 949 872,00 zł. co stanowi 48,22 % ogólnych wydatków w zakresie polityki społecznej.

Najwięcej środków wycano na następujące pozycje budżetowe 85202, 85203, 85218, 85508, 85510.


### WYDATKI W OBSZARACH POLITYKI SPOŁECZNEJ W JEDNOSTKACH SAMORZĄDU TERYTORIALNEGO



- 855 - RODZINA
- 852 - POMOC SPOŁECZNA
- 853 - POZOSTAŁE ZADANIA W ZAKRESIE POLITYKI SPOŁECZNEJ
- 851 - OCHRONA ZDROWIA
- 854 - EDUKACYJNA OPIEKA WYCHOWAWCZA



WYDATKI W OBSZARACH POLITYKI SPOŁECZNEJ W OPS / PCPR



- 852 - POMOC SPOŁECZNA
- 855 - RODZINA
- 853 - POZOSTAŁE ZADANIA W ZAKRESIE POLITYKI SPOŁECZNEJ
- 851 - OCHRONA ZDROWIA
- 854 - EDUKACYJNA OPIEKA WYCHOWAWCZA

**ŚRODKI FINANSOWE NA WYDATKI W POMOCY SPOŁECZNEJ I INNYCH OBSZARACH POLITYKI SPOŁECZNEJ W BUDŻECIE JEDNOSTKI SAMORZĄDU TERYTORIALNEGO ZADANIA WŁASNE I ZADANIA ZLECONE - w złotych**

WYSZCZEGÓLNIENIE		Rok 2020	Rok oceny 2021	Prognoza 2022
<b>OGÓLEM</b>				
OGÓLEM ( działy)	1	10 258 875	10 265 410	11 132 667
W tym: w budżecie OPS/PCPR	2	3 854 669	2 035 183	1 881 497
<b>851 - OCHRONA ZDROWIA</b>				
85153 - Przeciwdziałanie narkomanii	3	0	0	0
w tym: w budżecie OPS / PCPR	4	0	0	0
85154 - Przeciwdziałanie alkoholizmowi	5	0	0	0
w tym: w budżecie OPS / PCPR	6	0	0	0
<b>852 - POMOC SPOŁECZNA</b>				
85202 - Domy pomocy społecznej	7	2 701 640	2 751 042	2 969 299
w tym: w budżecie OPS / PCPR	8	0	0	0
85203 - Ośrodki Wsparcia	9	1 045 413	1 071 293	1 098 582
w tym: w budżecie OPS / PCPR	10	0	0	0
85205 - Zadania w zakresie przeciwdziałania przemocy w rodzinie	11	0	0	0
w tym: w budżecie OPS / PCPR	12	0	0	0
85213 - Składki na ubezpieczenie zdrowotne opłacane za osoby pobierające niektóre świadczenia z pomocy społecznej oraz za osoby uczestniczące w zajęciach w centrum integracji społecznej	13	0	0	0
w tym: w budżecie OPS / PCPR	14	0	0	0

WYSZCZEGÓLNIENIE		Rok 2020	Rok oceny 2021	Prognoza 2022
85214 - Zasiłki okresowe, celowe i pomoc w naturze oraz składki na ubezpieczenia emerytalne i rentowe	15	0	0	0
w tym: w budżecie OPS	16	0	0	0
85215 - Dodatki mieszkaniowe	17	0	0	0
w tym: w budżecie OPS	18	0	0	0
85216 - Zasiłki stare	19	0	0	0
w tym: w budżecie OPS	20	0	0	0
85218 - Powiatowe Centra Pomocy Rodzinie	21	1 290 502	1 125 060	1 224 460
w tym: w budżecie PCPR	22	1 290 502	1 215 060	1 224 460
85219 - Ośrodki Pomocy Społecznej	23	X	X	X
w tym: w budżecie OPS	24	X	X	X
85220 - Jednostki specjalistycznego poradnictwa, mieszkania chronione i ośrodki interwencji kryzysowej	25	0	0	5 000
w tym: w budżecie OPS / PCPR	26	0	0	5 000
85228 - Usługi opiekuńcze i specjalistyczne usługi opiekuńcze	27	0	0	0
w tym: w budżecie OPS / PCPR	28	0	0	0
85230 - Pomoc w zakresie dożywiania	29	0	0	0
w tym: w budżecie OPS	30	0	0	0
85231 - Pomoc dla cudzoziemców	31	0	2 477	43 843
w tym: w budżecie OPS / PCPR	32	0	2 477	43 843
W tym (z wiersza 31): Wydatki na pomoc dla cudzoziemców w celu integracji ze środowiskiem (cudzoziemcy, którzy uzyskali status uchodźcy lub ochronę uzupełniającą)	33	0	0	0
w tym: w budżecie OPS / PCPR	34	0	0	0
85232 - Centra Integracji Społecznej	35	0	0	0
w tym: w budżecie OPS / PCPR	36	0	0	0
85278 - Usuwanie skutków klęsk żywiołowych	37	0	0	0
w tym: w budżecie OPS / PCPR	38	0	0	0
85295 - Pozostała działalność	39	0	0	0
w tym: w budżecie OPS / PCPR	40	0	0	0
<b>853 - POZOSTAŁE ZADANIA W ZAKRESIE POLITYKI SPOŁECZNEJ</b>				
85311 - Rehabilitacja zawodowa i społeczna osób niepełnosprawnych	41	65 788	65 088	82 999
w tym: w budżecie OPS / PCPR	42	0	0	0
85321 - Zespoły orzekania o niepełnosprawności	43	190 949	214 868	211 000
w tym: w budżecie dyspozycji OPS / PCPR	44	190 949	214 868	211 000
85324 - Państwowy Fundusz Rehabilitacji Osób Niepełnosprawnych	45	0	0	0
w tym: w budżecie OPS / PCPR	46	0	0	0
85395 - Pozostała działalność w zakresie polityki społecznej	47	0	0	0
w tym: w budżecie OPS / PCPR	48	0	0	0
<b>854 - EDUKACYJNA OPIEKA WYCHOWAWCZA</b>				
85415 - Pomoc materialna dla uczniów o charakterze socjalnym	49	0	0	0
w tym: w budżecie OPS / PCPR	50	0	0	0

WYSZCZEGÓLNIENIE		Rok 2020	Rok oceny 2021	Prognoza 2022
85416 - Pomoc materialna dla uczniów o charakterze motywacyjnym	51	0	0	0
w tym: w budżecie OPS / PCPR	52	0	0	0
<b>855 - RODZINA</b>				
85501 - Świadczenie wychowawcze	53	0	0	0
w tym: w budżecie OPS / PCPR	54	0	0	0
85502 - Świadczenia rodzinne, świadczenie z funduszu alimentacyjnego oraz składki na ubezpieczenia emerytalne i rentowe z ubezpieczenia społecznego	55	0	0	0
w tym: w budżecie OPS / PCPR	56	0	0	0
85504 - Wspieranie rodziny	57	36 580	0	0
w tym: w budżecie OPS / PCPR	58	36 580	0	0
85516 - Tworzenie i funkcjonowanie żłobków	59	0	0	0
w tym: w budżecie OPS / PCPR	60	0	0	0
85516 - Tworzenie i funkcjonowanie klubów dziecięcych	61	0	0	0
w tym: w budżecie OPS / PCPR	62	0	0	0
85516 - Dzienni opiekunowie	63	0	0	0
w tym: w budżecie OPS / PCPR	64	0	0	0
85508 - Rodziny zastępcze	65	1 989 686	2 303 240	2 506 017
w tym: w budżecie OPS / PCPR	66	1 989 686	301 389	198 597
85510 - Działalność placówek opiekuńczo-wychowawczych	67	2 938 317	2 732 342	2 991 467
w tym: w budżecie OPS / PCPR	68	346 952	301 389	198 597
85513 - Składki na ubezpieczenie zdrowotne opłacane za osoby pobierające niektóre świadczenia rodzinne, zgodnie z przepisami ustawy o świadczeniach rodzinnych oraz za osoby pobierające zasiłki dla opiekunów, zgodnie z przepisami ustawy z dnia 4 kwietnia 2014 r. o ustaleniu i wypłacie zasiłków dla opiekunów	69	0	0	0
w tym: w budżecie OPS / PCPR	70	0	0	0
85514 - Składki na ubezpieczenie zdrowotne opłacane za osoby przebywające na urlopach wychowawczych, za osoby zatrudnione jako nianie oraz za osoby sprawujące osobistą opiekę nad dzieckiem	71	0	0	0
w tym: w budżecie OPS / PCPR	72	0	0	0
85578 Usuwanie skutków kłęsk żywiołowych	73	0	0	0
w tym: w budżecie OPS / PCPR	74	0	0	0

## 8. Aktywność projektowo-konkursowa jednostki organizacyjnej pomocy społecznej

Od 01.10.2019r. - 28.12.2021r. Powiat Płoński/PCPR w Płońsku realizuje projektu pn: Nasz Nowy Dom - Wspieranie rodzin i pieczy zastępczej w powiecie płońskim; Działania projektu:

- utworzenie dwóch 14-osobowych placówek opiekuńczo - wychowawczych - dla 28 dzieci, tj: warsztaty, wsparcie specjalistyczne, zakup sprzętu komputerowego dla dzieci, wyposażenie nowo powstałych placówek opiekuńczo - wychowawczych w niezbędny sprzęt: meble, AGD,RTV
- szkolenie 6 kandydatów na rodziny zastępcze oraz doskonalenie 60 osób sprawujących rodziną pieczę zastępczą i 57 dzieci przebywających w pieczy zastępczej tj:warsztatów/dla rodziców i dzieci oraz poradnictwo specjalistyczne;
- objęcie wsparciem 4 koordynatorów rodzinnej pieczy zastępczej poprzez podniesienie kompetencji w zakresie usług społecznych.
- utworzenie 5 mieszkań wspieranych dla osób opuszczających pieczę zastępczą;
- szkolenia dla pracowników placówek opiekuńczo-wychowawczych.

Wartość projektu wynosi 1 209 699, 60 zł a kwota dofinansowana ze środków Unii Europejskiej to kwota 1 111 524,60 zł.

W ramach Projektu: „Wsparcie dzieci umieszczonych w pieczy zastępczej w okresie epidemii COVID-19” współfinansowanego przez Unię Europejską z Europejskiego Funduszu Społecznego i budżetu państwa w ramach Programu Operacyjnego Wiedza Edukacja Rozwój na lata 2014 –2020. Działanie 2.8 Rozwój usług społecznych świadczonych w środowisku lokalnym. Priorytet Inwestycyjny 9iv Ułatwianie dostępu do przystępnych cenowo, trwałych oraz wysokiej jakości usług, w tym opieki zdrowotnej

świadczonych w interesie ogólnym, przekazano 5 dzieciom z rodzin zastępczych z terenu Powiatu Płońskiego sprzęt komputerowy wraz z oprogramowaniem, torbę oraz sprzęt audiowizualny (słuchawki z wbudowanym mikrofonem, myszkę optyczną).

## 9. Współpraca z organizacjami pozarządowymi - zadania zlecone w obszarze pomocy i wsparcia

W Powiecie Płońskim nie zlecono organizacjom pozarządowym w trybie działalności pożytku publicznego zadań na realizację specjalistycznych usług opiekuńczych oraz na prowadzenie placówek pomocy społecznej.

Powiat Płoński dofinansowuje działalność Warsztatu Terapii Zajęciowej w Płońsku dla 25 osób z niepełnosprawnościami. Warsztat prowadzony przez Caritas Diecezji Płockiej - zgodnie z umową.

Ponadto Powiat Płoński zlecił organizacjom pozarządowym następujące zadania w ramach otwartego konkursu ofert z zakresu pomocy społecznej:

- 1) Stowarzyszenie Niepełnosprawnych „Bądźmy Razem” w Płońsku w zakresie: „Aktywni razem”, w kwocie 12 000,00 zł
- 2) Stowarzyszenie na Rzecz Osób z Dysfunkcjami Rozwoju „Spadochron” w Płońsku w zakresie: „Stuka i puka – kultura i sztuka”, w kwocie 23 950,00 zł
- 3) Towarzystwo Przyjaciół Dzieci, Koło Pomocy Dzieciom i Młodzieży Niepełnosprawnej Ruchowo w Płońsku w zakresie: „Aktywna rehabilitacja w Towarzystwie Przyjaciół Dzieci Kole Pomocy Dzieciom i Młodzieży Niepełnosprawnej Ruchowo w Płońsku”, w kwocie 19 050,00 zł
- 4) Polski Związek Emerytów, Rencistów i Inwalidów, Oddział Rejonowy w Płońsku w zakresie: „Organizacja turnusu rehabilitacyjnego z warsztatami sportowo-rekreacyjnymi”, w kwocie 5 000,00 zł

## 10. Wnioski końcowe

Ocena zasobów pomocy społecznej dla powiatu płońskiego za 2021 rok została przygotowana na podstawie danych zebranych przez Powiatowe Centrum Pomocy Rodzinie za pośrednictwem systemu Centralnej Aplikacji Statystycznej MRPIPS. Dane z Oceny umożliwiają analizowanie i monitorowanie występowania problemów społecznych oraz planowanie działań aktywizujących jednostki samorządu terytorialnego w obszarze usług społecznych. Zawarte w niej informacje są materiałem poglądowym mającym ułatwić władzom powiatu podejmowanie decyzji związanych z planowaniem budżetu w zakresie polityki społecznej w kolejnym roku i stały się podstawą do sformułowania poniższych wniosków i rekomendacji: Powiatowe Centrum Pomocy Rodzinie działające jako Organizator Rodzinnej Pieczy Zastępczej w powiecie płońskim udziela rodzinom zastępczym pomocy i wsparcia w rozwiązywaniu zgłaszanych przez te rodziny problemów oraz współpracuje z Mazowieckim Centrum Polityki Społecznej, Wojewódzkim Ośrodkiem Adopcyjnym Oddział Zamiejscowy w Ciechanowie w sprawach z zakresu adopcji.

Z dniem 1 stycznia 2012 r. weszła w życie ustawa z dnia 9 czerwca 2011 r. o wspieraniu rodziny i systemie pieczy zastępczej, która wprowadziła nowe formy pieczy zastępczej: - piecza rodzinna – rodziny spokrewnione, rodziny niezawodowe, rodziny zawodowe, rodzinny dom dziecka, - piecza instytucjonalna.

Priorytetowe działania to tworzenie rodzinnych form pieczy zastępczej.

Dnia 25 września 2019 r. RADA POWIATU PŁOŃSKIEGO Uchwałą nr XIII/67/2019/2019 w sprawie podniesienia wysokości wynagrodzenia rodziny zastępczej zawodowej, prowadzącego rodzinny dom dziecka oraz rodziny zastępczej zawodowej pełniącej funkcję pogotowia rodzinnego, podniesiona została wysokość wynagrodzenia rodziny zastępczej zawodowej, prowadzącego rodzinny dom dziecka oraz rodziny zastępczej zawodowej pełniącej funkcję pogotowia rodzinnego do kwoty 4 500,00 zł miesięcznie (słownie: cztery tysiące pięćset złotych 00/100).

Rodzinom, mającym trudności w wypełnianiu swoich zadań oraz dzieciom z tych rodzin udzielana była pomoc, w formie: - poradnictwa rodzinnego: rozumianego jako działania psychologiczne i pedagogiczne mające na celu przywrócenie rodzinie zdolności do wypełniania jej zadań, pracy socjalnej, poprzez działania następujących specjalistów: - specjaliści pracy socjalnej, - psychologa, - pedagoga, - prawnika.

W 2021r. PCPR obejmowało wsparciem 2 rodziny cudzoziemców, który osiedlił się na terenie powiatu płońskiego i pośredniczyło w przekazywaniu środków finansowych przekazywanych od Wojewody Mazowieckiego Staroście Płońskiem na świadczenia dla cudzoziemców, którzy uzyskali status uchylającego.

Zadania powiatu na rzecz osób niepełnosprawnych wykonywane są na bieżąco w miarę posiadania środków finansowych przydzielonych corocznie powiatowi algorytmem przez Państwowy Fundusz Rehabilitacji Osób Niepełnosprawnych oraz wykorzystanie środków finansowych z pilotażowego programu Aktywny Samorząd.

Przedstawione powyżej dane dotyczące sytuacji demograficznej i społecznej w powiecie, o osobach korzystających z pomocy i wsparcia, rodzajach pomocy i świadczeń prowadzonych przez powiat, instytucjach pomocy społecznej w powiecie, zwiększenia zasobu pomocy społecznej w powiecie, kadry jednostki organizacyjnej pomocy społecznej, kosztów zasobu instytucjonalnego, środków finansowych na zadania własne i zlecone w obszarze pomocy społecznej, osób i rodzin korzystających z pomocy i wsparcia, zostały częściowo wygenerowane z centralnych systemów informatycznych.

Wskaźniki są automatycznie wyliczane przez system z danych zawartych w formularzu sprawozdania. Do sprawozdania zostały wprowadzone dane za 2021 rok – rok oceny Ocena zasobów pomocy społecznej zastępuje bilans potrzeb, którego konstrukcja dostosowana była do specyfiki zadań i celów jednostki, której miał on służyć.

Obecnie ustawodawca doprecyzował obszary, których coroczna ocena ma służyć jednocześnie ocenie efektywności systemu pomocy społecznej uwzględniając lokalną sytuację społeczną i demograficzną. Jednolite formularze wypełniane przez ośrodki pomocy społecznej i powiatowe centra pomocy rodzinie opracowywane i sumowane na poziomie województwa przez regionalne ośrodki polityki społecznej umożliwią sporządzenie oceny zasobów pomocy społecznej w całym kraju. Mają również służyć do planowania budżetu powiatu (lub gminy) w zakresie pomocy społecznej na lata następne. Narzędzie służące do oceny zasobów pomocy społecznej jest w miarę potrzeb zmieniane i udoskonalane.

Powyższe dane, a także informacje zawarte w Ocenie Zasobów Pomocy Społecznej mogą stanowić podstawę, aby uznać, że w Powiecie Płońskim w 2021 r. ważne kwestie z zakresu polityki społecznej, to podejmowanie działań w zakresie:

1. Rozwoju partnerstwa i współpracy przy rozwiązywaniu problemów społecznych.
2. Promocji działań z zakresu rodzicielstwa zastępczego.
3. Przeciwdziałania wykluczeniu społecznemu.
4. Rozwijania poradnictwa specjalistycznego.
5. Przeciwdziałania przemocy w rodzinie.
6. Podejmowania działań profilaktycznych wobec rodzin zagrożonych rozbiem, w tym asysta rodzinna oraz wspieranie rozwoju wsparcia dla rodzinnej pieczy zastępczej.
7. Wzmocnienia oddziaływań skierowanych do osób usamodzielnianych po pobycie w rodzinach zastępczych i placówkach opiekuńczo-wychowawczych.
8. Wspierania osób z niepełnosprawnościami.
9. Rozwoju mieszkalnictwa chronionego.
10. Rozwój usług świadczonych na rzecz osób z niepełnosprawnościami.