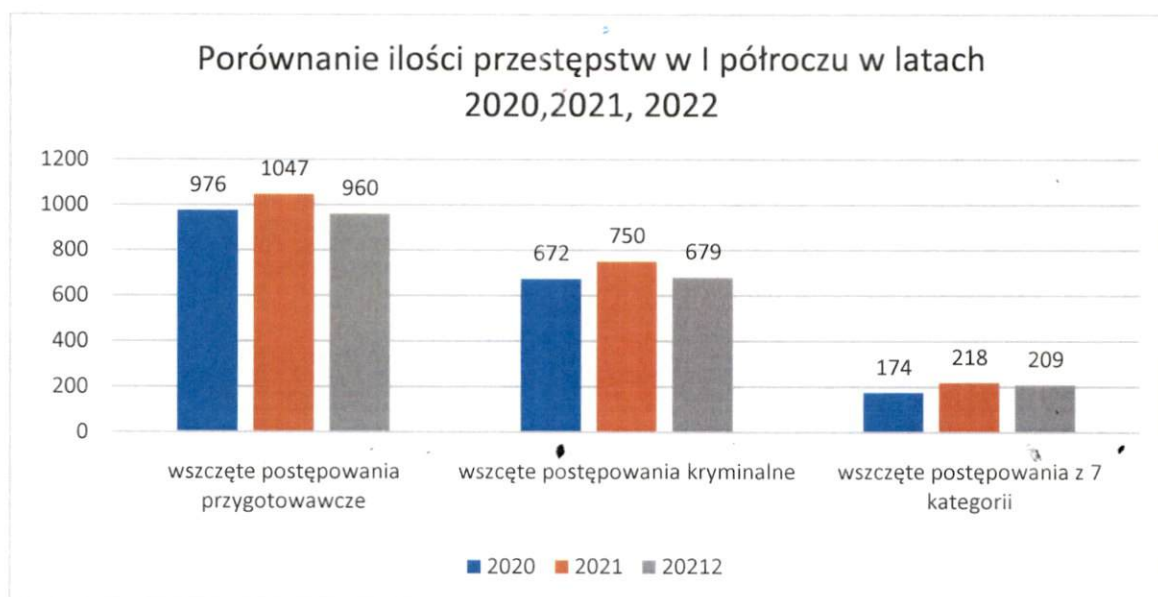


w Płońsku

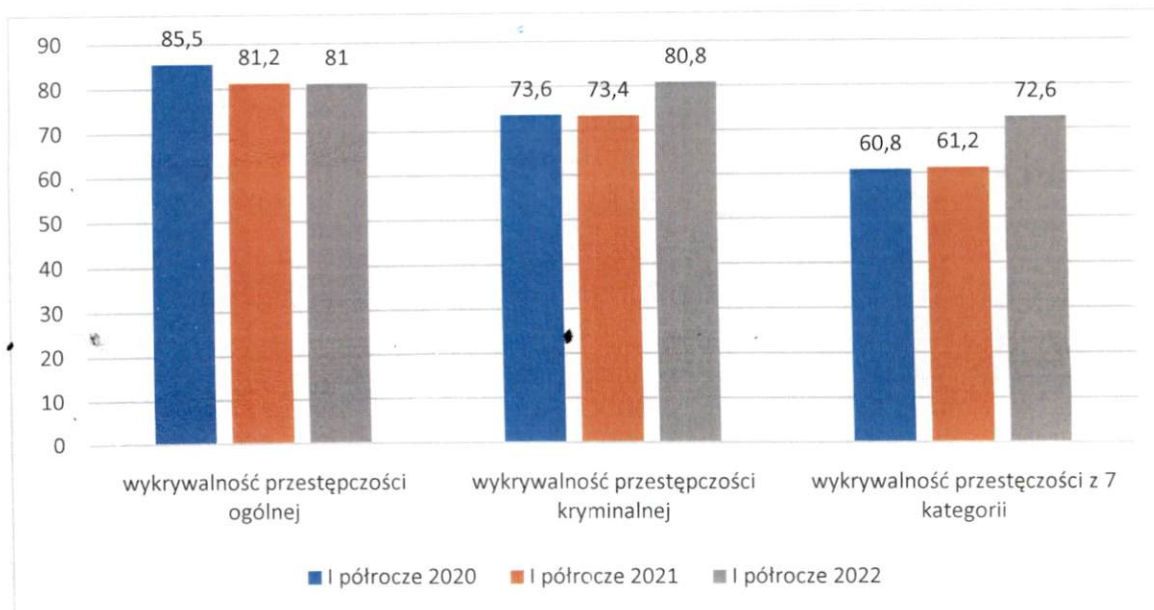
SPRAWOZDANIEz działalności KOMENDY POWIATOWEJ POLICJI W PŁOŃSKU wrazz informacją o stanie bezpieczeństwa i porządku publicznegoza I PÓŁROCZE 2022 rokuI. ZAGADNIENIA Z ZAKRESU ZWALCZANIA PRZESTĘPCZOŚCI KRYMINALNEJ.

- Ilość wszczętych postępowań przygotowawczych, stwierdzonych czynów oraz wszczętych postępowań z 7 podstawowych kategorii przestępstw.



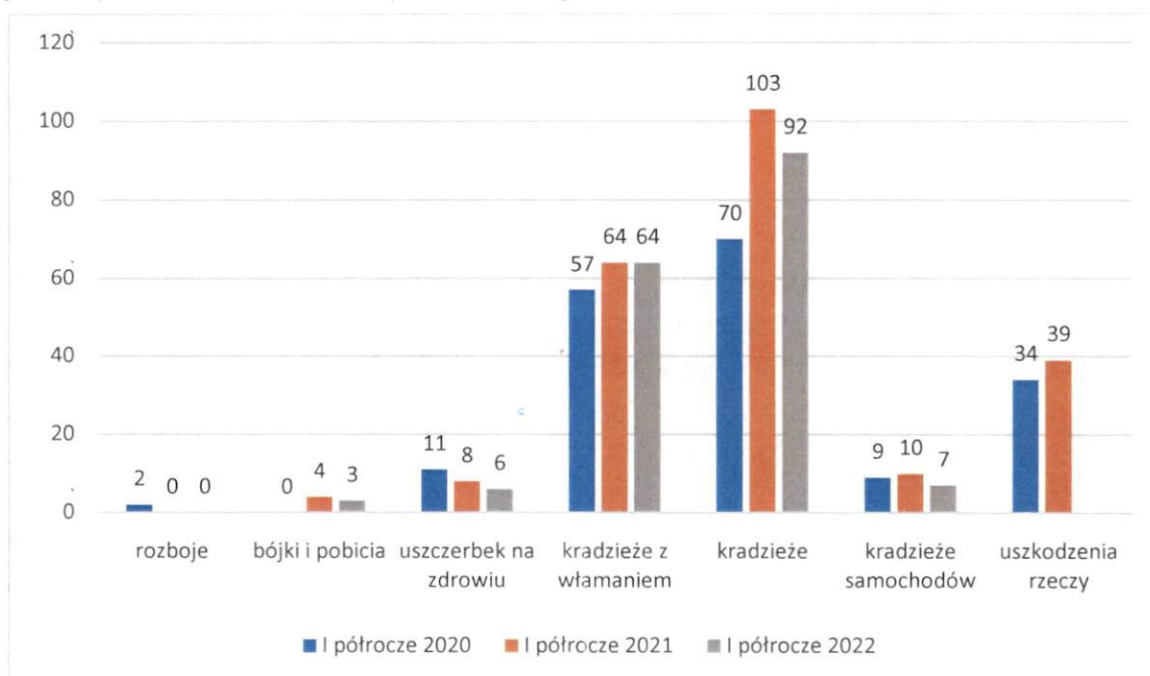
W I półroczu 2022 roku wszczętych zostało o 87 mniej wszystkich postępowań przygotowawczych niż w I półroczu 2021 roku i o 4 mniej niż w I półroczu 2020 roku. Znaczny spadek odnotowaliśmy w liczbie przestępstw kryminalnych, w I półroczu 2022 roku wszczęliśmy o 71 mniej niż w analogicznym okresie 2021 roku. Odnotowaliśmy spadek przestępstw najbardziej uciążliwych tj. z 7 kategorii, w I półroczu br. wszczętych zostało 209 postępowań, w analogicznym okresie 2021 roku takich przestępstw wszczęliśmy 218. Tylko w 5 na 28 powiatów w garnizonie mazowieckim odnotowano spadek liczby przestępstw z 7 kategorii, w tym właśnie w powiecie płońskim. Naszym głównym zadaniem będzie utrzymanie takiej tendencji spadkowej do końca roku.

2. Wykrywalność przestępstw

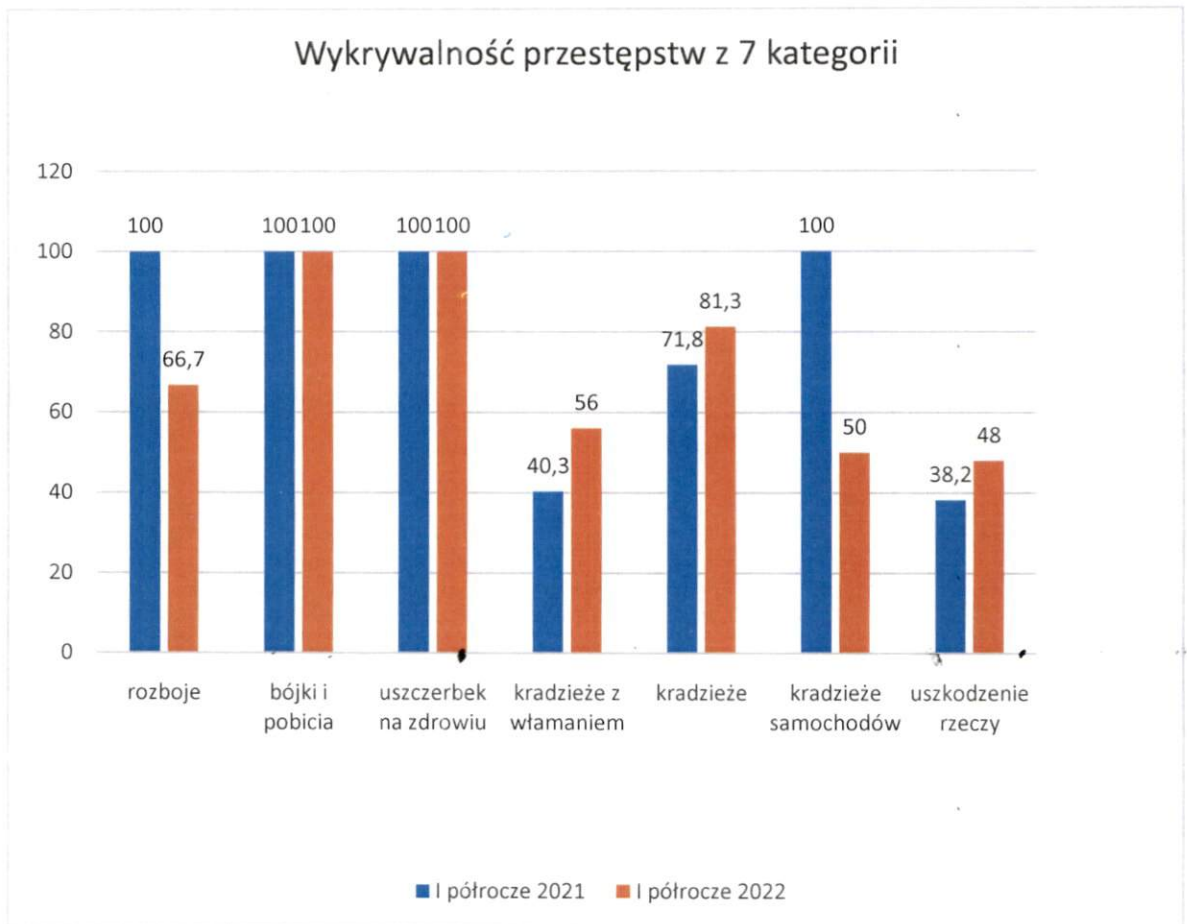


Ogólna wykrywalność przestępstw utrzymana została na podobnym poziomie co w roku ubiegłym. Znacznie wzrosła wykrywalność przestępstw kryminalnych, w I półroczu 2022 roku wykrywalność ta była na poziomie 80,8%, a w ubiegłym roku 73,4%. Istotnym jest uzyskanie wykrywalności w 7 kategoriach przestępstw na poziomie 72,6%, czyli o ponad 11% więcej niż rok temu i prawie 12% więcej niż 2 lata temu. Wśród 28 komend miejskich i powiatowych garnizonu mazowieckiego osiągnięty wskaźnik wykrywalności stawia nas na 6 miejscu.

3. Liczba przestępstw wszczętych z 7 kategorii



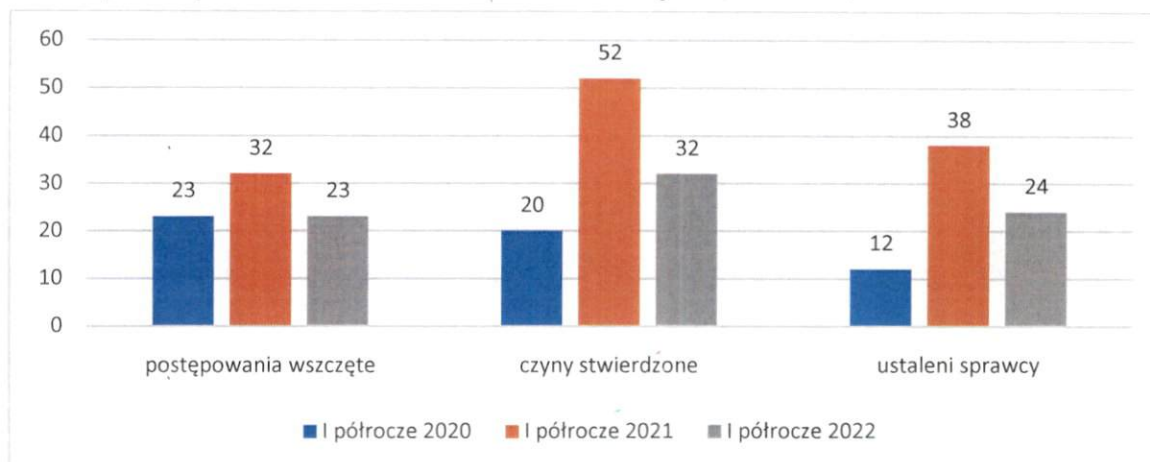
Jak widać z powyższych danych, tylko w kategorii uszkodzeń mienia odnotowaliśmy wzrost liczby przestępstw z 39 do 44. Odnotowanych zostało tyle samo włamań, w pozostałych kategoriach nastąpił spadek.



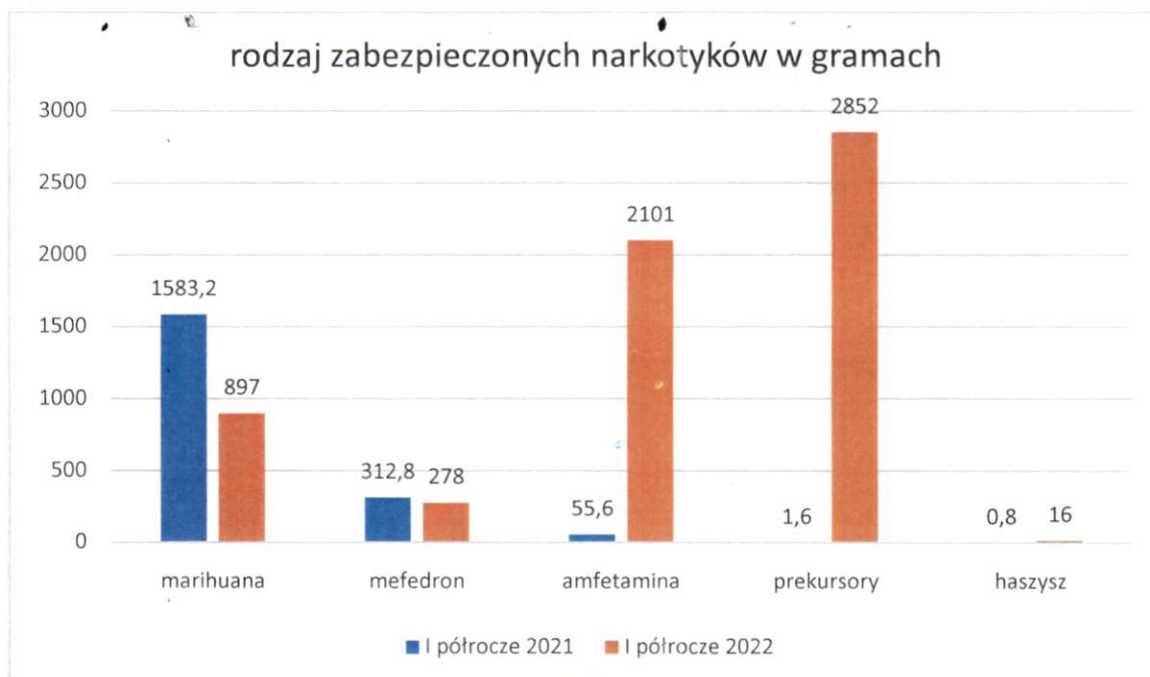
W I półroczu 2022 odnotowaliśmy spadek wykrywalności w rozbojach i kradzieżach samochodów, w pozostałych kategoriach uzyskaliśmy wzrost wykrywalności. Na spadek wykrywalności w rozbojach zaważyło jedno postępowanie umorzone z powodu niewykrycia sprawców w tym roku na 3 stwierdzone przestępstwa z lat ubiegłych.

W I półroczu 2022 roku ustaliliśmy 310 podejrzanych (w I półroczu 2021 roku – ustaliliśmy 354 podejrzanych), z których 4 zostało tymczasowo aresztowanych, tyle samo co w I półroczu 2021 roku.

4. Przestępczość narkotykowa.

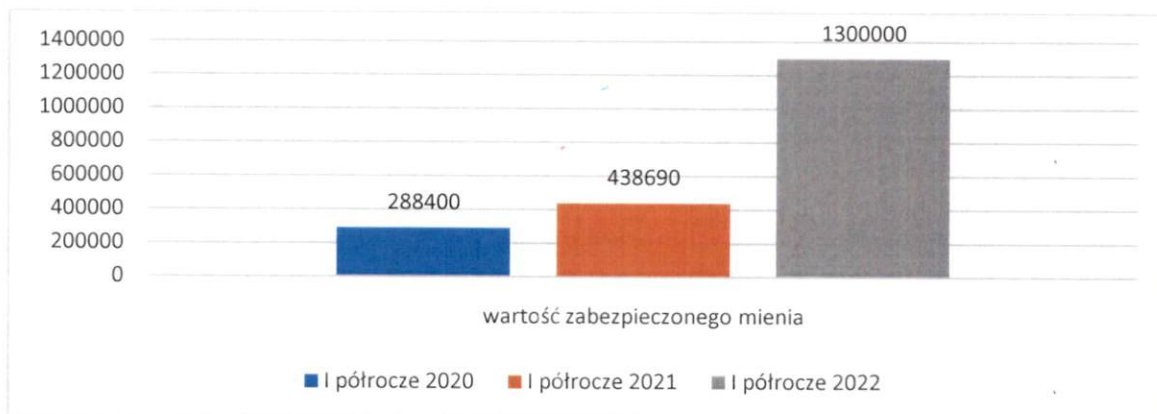


Jak widać z powyższych danych, w bieżącym półroczu wszczęto mniej postępowań w sprawach narkotykowych, stwierdzonych zostało mniej czynów karalnych, jak również ustalono mniej osób podejrzanych.



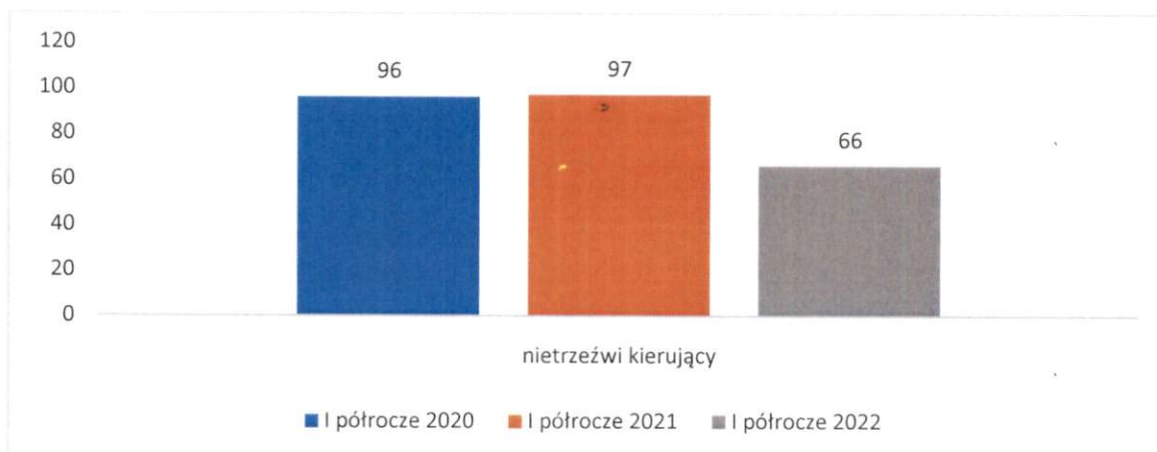
W I półroczu 2022 roku zabezpieczyliśmy 6145g narkotyków, w I półroczu 2021 roku zabezpieczyliśmy 1954g. Jak pokazują dane w powyższej tabeli, w tym roku zabezpieczyliśmy znaczne ilości amfetaminy - ponad 2kg i nowych prekursorów - prawie 3kg. Nadal będziemy podejmować działania operacyjne i procesowe oraz współdziałać z Centralnym Biurem Śledczym Policji w celu wyeliminowania z rynku jak największej ilości narkotyków, tak by nie trafiły do naszych mieszkańców.

5. Zabezpieczone mienie od podejrzanych



Jak pokazują dane z powyższej tabeli, podejmujemy również intensywne działania, które mają na celu pozbawienie majątku osób popełniających przestępstwa na poczet przyszłych kar.

6. Nietrzeźwi kierujący



W I półroczu 2022 ujawniliśmy mniej nietrzeźwych kierujących niż w tym samym okresie 2021 roku.

II. Stan bezpieczeństwa w ruchu drogowym.

Powiat Płoński leży w północno – zachodniej części województwa mazowieckiego i zajmuje obszar 1384 kilometrów kwadratowych, który zamieszkuje około 90 tyś.mieszkańców.

Przez teren ten przebiega pięć dróg o znaczeniu krajowym:

- droga krajowa nr 7 Gdańsk – Warszawa
- droga krajowa nr 62 Płock – Warszawa
- droga krajową nr 10 Bydgoszcz-Warszawa
- droga krajowa nr 60 Płock – Ciechanów
- droga krajowa nr 50 Ciechanów-Sochaczew

oraz pięć dróg wojewódzkich:

- droga wojewódzka nr W-565
- droga wojewódzka nr W-632
- droga wojewódzka nr W-570
- droga wojewódzka nr W-620
- droga wojewódzka nr W-571

Pozostałą część sieci dróg stanowią drogi powiatowe oraz drogi gminne. łączna sieć wymienionych dróg wynosi 2180km. Jest obsługiwana przez 24 policjantów Wydziału Ruchu Drogowego.

1. Zdarzenia drogowe na terenie powiatu w I półroczu w latach 2020-2022

W okresie od **01.01. do 30.06.2022** roku doszło do **360 zdarzeń drogowych** w tym do 15 wypadków drogowych, w których 3 osoby poniosły śmierć i 13 osób zostało rannych, oraz do 345 kolizji. W okresie od **01.01. do 30.06.2021** roku doszło do **417 zdarzeń drogowych** w tym do 31 wypadków drogowych, w których 44 osoby zostały ranne, oraz do 386 kolizji. W okresie od **01.01. do 30.06.2020** roku doszło do **391 zdarzeń drogowych** w tym do 24 wypadków drogowych, w których 8 osób poniosło śmierć i 25 osób zostało rannych, oraz do 367 kolizji.

	I-VI 2020				I-VI 2021				I-VI 2022			
	wypadki	zabici	ranni	kolizje	wypadki	zabici	ranni	kolizje	wypadki	zabici	ranni	kolizje
RAZEM	24	8	25	367	31	-	44	386	15	3	13	345

Analizując powyższą tabelę można zauważyć, że w I półroczu 2022 roku odnotowano spadek liczby wypadków o 16, osób rannych o 31 oraz liczby kolizji o 41 w porównaniu do analogicznego okresu czasu 2021. Wzrosła liczba osób zabitych o 3.

2. Przyczyny zaistniałych wypadków w miesiącach I-VI 2020-2022

Przyczyny	I-VI 2020		I-VI 2021		I-VI 2022		Różnica %
	Wypadki	%	Wypadki	%	Wypadki	%	
nadmierna prędkość	7	29,2	12	38,7	2	13,3	-25,4
wymuszenie pierwsz.	6	25,0	10	32,3	7	46,7	14,4
wyprzedzanie, wymij.	4	16,7	4	12,9	2	13,3	0,4
cofanie	0	0,0	0	0,0	1	6,7	6,7
piesi	3	12,5	0	0,0	1	6,7	6,7
zwierzęta	2	8,3	1	3,2	0	0,0	-3,2
inne	2	8,3	4	12,9	2	13,3	0,4
Razem	24	100	31	100	15	100	

Najczęstszymi przyczynami wypadków drogowych były: **prędkość** 13,3 % w 2022, 38,7 % w 2021 (spadek o 25,4 %), **wymuszenie pierwszeństwa** 46,7 % w 2022, 32,3 % w 2021 (wzrost o 14,4 %), **manewry wyprzedzania, wymijania** 13,3 % w 2022, 12,9 % w 2021 (wzrost o 0,4 %).

3. Przyczyny zaistniałych kolizji drogowych w miesiącach I-VI w latach 2020-2022

Przyczyny	I-VI 2020		I-VI 2021		I-VI 2022		Różnica %
	kolizje	%	kolizje	%	kolizje	%	
nadmierna prędkość	82	22,3	95	24,6	86	24,9	0,3
wymuszenie pierwsz.	70	19,1	66	17,1	61	17,7	0,6
wyprzedzanie, wymij.	75	20,4	117	30,3	96	27,8	-2,5
cofanie	24	6,5	23	6,0	19	5,5	-0,5
piesi	2	0,5	2	0,5	2	0,6	0,1
zwierzęta	66	18,0	45	11,7	48	13,9	2,2
inne	48	13,1	38	9,8	33	9,6	-0,2
Razem	367	100	386	100	345	100	

Analizując powyższe dane należy zauważyć, że najczęstszą przyczyną kolizji jest nadmierna prędkość oraz manewry wyprzedzania, wymijania, manewr wymuszania pierwszeństwa oraz zwierzęta. W 2022 zwiększyło się zagrożenie pod względem prędkości o 0,3 %, wymuszania pierwszeństwa przejazdu o 0,6 %, wyprzedzania, zmniejszyło się pod względem wymijania o 2,5 %, cofania o 0,5 %, zwierząt 2,2 %.

4. Sprawcy wypadków drogowych w miesiącach I-VI w latach 2020-2022

Sprawcy	I-VI 2020		I-VI 2021		I-VI 2022		Różnica %
	Wypadki	%	Wypadki	%	Wypadki	%	
Kierujący sam. osobowymi	13	54,2	26	83,9	12	80,0	-3,9
Kierujący sam. ciężarowymi	5	20,8	2	6,5	1	6,7	0,2
Kierujący autobusami	0	0,0	0	0,0	0	0,0	0,0
kierujący motocyklami	0	0,0	2	6,5	0	0,0	-6,5
Kierujący ciągnikami rolniczymi	0	0,0	0	0,0	0	0,0	0,0
Rowerzyści i motorowerzyści	1	4,2	0	0,0	1	6,7	6,7
piesi	3	12,5	0	0,0	1	6,7	6,7
zwierzęta	2	8,3	1	3,2	0	0,0	-3,2
Inni sprawcy	0	0,0	0	0,0	0	0,0	0,0
Razem	24	100	31	100	15	100	

Porównując I półrocze 2022 do I półrocza 2021 wzrosło zagrożenie ze strony:

- kierującymi sam. ciężarowych o 0,2 %,
- rowerzystów i motorowerzystów o 6,7 %,
- pieszych o 6,7 %.

Zmniejszyło się zagrożenie ze strony:

- kierujących sam. osobowymi o 3,9 %,
- motocyklami o 6,5 %.

5. Sprawcy kolizji drogowych w miesiącach I-VI w latach 2020-2022.

Sprawcy	I-VI 2020		I-VI 2021		I-VI 2022		Różnica %
	kolizje	%	kolizje	%	kolizje	%	
Kierujący sam. osobowymi	236	64,3	268	69,4	230	66,7	-2,7
Kierujący sam. ciężarowymi	44	12,0	45	11,7	46	13,3	1,6
Kierujący autobusami	1	0,3	3	0,8	1	0,3	-0,5
kierujący motocyklami	3	0,8	2	0,5	3	0,9	0,4
Kierujący ciągnikami rolniczymi	2	0,5	4	1,0	1	0,3	-0,7
Rowerzyści i motorowerzyści	6	1,6	5	1,3	5	1,4	0,1
piesi	1	0,3	2	0,5	2	0,6	0,1
zwierzęta	66	18,0	45	11,7	48	13,9	2,2
Inni sprawcy	8	2,2	12	3,1	9	2,6	-0,5
Razem	367	100	386	100	345	100	

Porównując dane należy zauważyć wzrost zagrożenia ze strony kierowców sam. ciężarowych, motocyklami, rowerzystów i motorowerzystów, pieszych. Zmniejszyło się zagrożenie ze strony kierujących sam. osobowymi, autobusami, ciągnikami.

6. Nietrzeźwi sprawcy wypadków drogowych w miesiącach I-VI w latach 2020-2022

I-VI 2020			I-VI 2021			I-VI 2022		
kierujących	pieszych	RAZEM	kierujących	pieszych	RAZEM	kierujących	pieszych	RAZEM
2	2	4	3	0	3	2	0	2

Analizując powyższe dane należy zauważyć, że nastąpił spadek zagrożenia ze strony nietrzeźwych kierujących o 1.

7. Nietrzeźwi sprawcy kolizji drogowych w miesiącach I-VI w latach 2020-2022

I-VI 2020			I-VI 2021			I-VI 2022		
kierujących	pieszych	RAZEM	kierujących	pieszych	RAZEM	kierujących	pieszych	RAZEM
33	2	35	17	1	18	15	1	16

8. Miejsca zaistnienia wypadków drogowych w miesiącach I-VI w latach 2020-2022

Droga	I-VI2020		I-VI2021		I-VI2022	
	wypadki	zabici	wypadki	zabici	wypadki	zabici
K-7	6	4	6	0	4	0
K-10	0	0	1	0	0	0
K-50	4	2	2	0	0	0
K-60	0	0	0	0	0	0
K-62	1	0	0	0	1	1
wojewódzkie	3	2	0	0	1	0
Płońsk	1	0	7	0	3	0
lokalne	9	0	15	0	6	0
Razem	24	8	31	0	15	2

Wzrost liczby wypadków drogowych w 2022 odnotowano na drodze krajowej K-62, oraz na drogach wojewódzkich. Spadek odnotowano na pozostałych trasach.

9. Miejsca zaistnienia kolizji drogowych w miesiącach I-VI w latach 2020-2022

Droga	I-VI 2020	I-VI 2021	I-VI 2022
K-7	70	71	74
K-10	19	14	24
K-50	16	37	20
K-60	4	8	9
K-62	11	8	16
wojewódzkie	46	36	31
Płońsk	69	89	75
lokalne	132	123	96
Razem	367	386	345

Odnotowano wzrost kolizji drogowych na drogach: K-7, K-10, K-60, K-62. Spadek liczby kolizji odnotowano na drogach: K-50, na drogach wojewódzkich oraz na drogach lokalnych oraz m. Płońsk.

10. Wypadkowość w poszczególnych miesiącach I-VI w latach 2020-2022

Miesiące	I-VI 2020				I-VI 2021				I-VI 2022			
	wypadki	zabici	ranni	kolizje	wypadki	zabici	ranni	kolizje	wypadki	zabici	ranni	kolizje
styczeń	3	0	3	61	2	-	2	58	2	1	1	44
luty	2	1	2	63	7	-	13	53	3	-	4	43
marzec	4	4	3	72	3	-	5	57	5	2	3	46
kwiecień	2	0	3	46	2	-	2	61	1	-	1	64
maj	4	0	4	64	10	-	13	75	2	-	2	72
czerwiec	9	3	10	61	7	-	9	82	2	-	2	76
RAZEM	24	8	25	367	31	-	44	386	15	3	13	345

11. Wypadkowość pod względem dni tygodnia w miesiącach I-VI w latach 2020-2022

dzień tyg.	I-VI 2020	I-VI 2021	I-VI 2022
poniedziałek	3	6	5
wtorek	2	4	1
środa	4	2	-
czwartek	1	5	3
piątek	5	2	4
sobota	5	5	2
niedziela	4	7	-
Razem	24	31	15

Spadki odnotowano w poniedziałek, wtorek, środę, czwartek, sobotę, niedzielę, tylko w piątek odnotowano wzrost liczby wypadków.

12. Kolizyjność pod względem dni tygodnia w miesiącach I-VI w latach 2020-2022

dzień tyg.	I-VI 2020	I-VI 2021	I-VI 2022
poniedziałek	58	59	54
wtorek	50	52	46
środa	56	57	58
czwartek	52	57	46
piątek	65	56	51
sobota	45	63	55
niedziela	41	42	35
Razem	367	386	345

Wzrost liczby kolizji odnotowano tylko w środę, w pozostałe dni tygodnia odnotowano spadki liczby kolizji.

13. Wypadkowość w poszczególnych zmianach służby w miesiącach I-VI 2020-2022

Zmiany	I-VI 2020		I-VI 2021		I-VI 2022		Różnica %
	Wyp	%	Wyp	%	Wyp	%	
I (6-14)	12	50,0	12	38,7	8	53,3	14,6
II (14-22)	8	33,3	15	48,4	7	46,7	-1,7
III (22-6)	4	16,7	4	12,9	0	0,0	-12,9
Razem	24	100	31	100	15	100	

Nastąpił wzrost liczby wypadków w I zmianie o 14,6 % w porównaniu do 2021. Spadek liczby wypadków drogowych nastąpił w II zmianie porównując rok 2022 do 2021 roku o 1,7% oraz w III zmianie o 12,9 %.

14. Kolidyjność w poszczególnych zmianach służby w miesiącach I-VI 2020-2022

Zmiany	I-VI 2020		I-VI 2021		I-VI 2022		Różnica %
	kolizje	%	kolizje	%	kolizje	%	
I (6-14)	143	39,0	145	37,6	147	42,6	5,0
II (14-22)	184	50,1	199	51,6	160	46,4	-5,2
III (22-6)	40	10,9	42	10,9	38	11,0	0,1
Razem	367	100	386	100	345	100	

Nastąpił wzrost liczby kolizji w I zmianie o 5 % w porównaniu do 2021 oraz w III zmianie o 0,1%. Spadek liczby wypadków drogowych nastąpił w II zmianie porównując rok 2022 do 2021 roku o 5,2 %.

15. Miejsca szczególnie niebezpieczne w I półroczu 2022:

Miejscowość (gmina)	Trasa	wypadki	zabici	ranni	kolizje
Kroczewo (Załuski)	K-7	-	-	-	11
Przyborowice Górne (Załuski)	K-7	2	-	2	3
Niepiekła (Załuski)	K-7	1	-	1	4
Dłużniewo (Baboszewo)	K-7	-	-	-	9
Szymaki (Płońsk)	K-7	-	-	-	8
Płońsk (Płońsk)	K-10	-	-	-	8
Cieciórki (Płońsk)	K-7	-	-	-	7
Wąla (Sochocin)	K-62	1	1	-	2
Arcelin (Płońsk)	3021W	1	-	1	2

Płońsk Grunwaldzka	300837W	1	-	1	3
Płońsk Kopernika	P3075W	-	-	-	5
Płońsk Warszawska	P3079W	1	-	1	2
Płońsk Młodzieżowa	P3021W	-	-	-	7

16. Efekty działalności policjantów WRD w I półroczu w latach 2021-2022

Efekty pracy	I-VI 2021	I-VI 2022	Różnica
legitymowanych osób ogółem	7481	10037	+ 2556
kierujących	6971	9421	+ 2450
pieszych	181	208	+ 27
wykroczeń ogółem	6440	8683	+ 2243
zastosowano MKK ogółem, w tym	5327	7018	+ 1691
MKK kierujący	5282	6954	+ 1672
MKK piesi	38	32	-6
zastosowano pouczeń ogółem, w tym	862	1295	+ 433
kierujących	802	1241	+ 439
pieszych	54	38	-16
zastosowano wniosków ogółem, w tym	251	370	+ 119
kierujących	250	362	+ 112
pieszych	1	1	0
zatrzymanych dowodów rejestracyjnych	485	552	+ 67
zatrzymanych praw jazdy, w tym	141	108	-33
fakultatywnie	4	-	-4
z art. 135	109	72	-37
wystąpienia inżyneryjne	2	-	-2
przeprowadzono kontroli autobusów	34	205	+ 171
ujawnionych przestępstw z art. 178a§1 KK	55	40	-15
ujawnionych wykroczeń z art. 87§1a KW	4	6	+2

ujawnionych wykroczeń z art. 87§1 KW	6	4	-2
przebadanych kierujących na zawartość alkoholu	10006	10876	+ 870
przebadanych kierujących na zawartość śr. dział. podob.	0	1	+ 1

17. Podsumowanie BRD.

Porównując I półrocze 2022 do roku 2021 odnotowano spadek liczby wypadków drogowych z 31 w 2021 do 15 w 2022 (**spadek o 16 wypadków**), liczby osób rannych z 44 w 2021 do 13 w 2022 (**spadek o 31**) oraz liczby kolizji z 386 w 2021 do 345 w 2022 (**spadek o 41**). Odnotowano wzrost liczby zabitych o 3 osoby. Po zdiagnozowaniu zagrożeń wystosowano stosowne wystąpienia do zarządców dróg mające na celu zmianę infrastruktury drogowej w newralgicznych miejscach, a tym samym wyeliminowanie zagrożeń tam się znajdujących. W większości odnotowanych zdarzeń drogowych główną przyczyną była prędkość, wymuszenie pierwszeństwa przejazdu oraz sposób wykonywania manewrów przez kierujących. W dalszym ciągu zaistniałe zdarzenia drogowe podyktowane są m. in. dużym dobowym nasileniem ruchu na poszczególnych ciągach komunikacyjnych oraz brakiem dostatecznej ilości bezpiecznych ciągów komunikacyjnych, a w tym chodników, bezpiecznych poboczy i ścieżek rowerowych.

III. SPRAWOZDANIE Z DZIAŁANOŚCI PREWENCYJNEJ.

1. ZAGADNIENIA Z ZAKRESU ZWALCZANIA WYKROCZEŃ.

a) Ogólna liczba zaistniałych wykroczeń w I półroczu 2022 roku na terenie powiatu płońskiego prezentuje poniższa tabela:

Ogólna liczba wykroczeń	Sposób zakończenia			Sposób zakończenia %		
	Wniosek o ukaranie	Mandat Karny	Pouczenie	Wniosek o ukaranie	Mandat karny	Pouczenie
3279	485	1658	744	14,79 %	50,56 %	22,69 %

w tym w rozbiciu na niektóre kategorie wykroczeń

	Liczba ujawnionych wykroczeń	Liczba czynów karalnych w sprawach skierowanych do sądów nieletnich	Liczba wykroczeń zakończonych skierowaniem wniosku o ukaranie do sądu	Liczba wykroczeń zakończonych nałożeniem mandatu karnego	Liczba wykroczeń zakończonych zastosowaniem środków oddziaływania pozakarnego
Porządkowi i spokojowi publicznemu	289	0	50	119	66
Bezpieczeństwu osób i mienia	92	0	35	26	16
Bezpieczeństwu i porządkowi w komunikacji	505	0	235	101	72
Przeciwko osobie	1	0	0	1	0
Przeciwko mieniu	334	4	68	73	13
Obyczajności publicznej	167	0	16	97	20

Urządzeniom użytku publicznego	157	0	11	99	46
Przepisom ustawy o wychowywaniu w trzeźwości i przeciwdziałaniu alkoholizmowi	590	0	34	480	74
Innym przepisom	1122	0	36	648	430

b) Ogólna liczba zaistniałych wykroczeń w niektórych kategoriach w I półroczu 2022 roku na terenie miasta Płońsk prezentuje poniższa tabela:

	Liczba ujawnionych wykroczeń	Liczba czynów karalnych w sprawach skierowanych do sądów nieletnich	Liczba wykroczeń zakończonych skierowaniem wniosku o ukaranie do sądu	Liczba wykroczeń zakończonych nałożeniem mandatu karnego	Liczba wykroczeń zakończonych zastosowaniem środków oddziaływania pozakarnego
Porządkowi i spokojowi publicznemu	255	0	47	96	58
Bezpieczeństwu osób i mienia	75	0	34	16	11
Bezpieczeństwu i porządkowi w komunikacji	390	0	200	64	35
Przeciwko osobie	0	0	0	0	0
Przeciwko mieniu	281	4	56	55	13
Obyczajności publicznej	131	0	14	70	20
Urządzeniom użytku					

publicznego	104	0	8	69	26
Przepisom ustawy o wychowywaniu w trzeźwości i przeciwdziałaniu alkoholizmowi	310	0	23	221	64
Innym przepisom	842	0	32	460	344

W I półroczu **2022** roku funkcjonariusze KPP w Płońsku w ramach zgłoszonych zdarzeń na terenie powiatu płońskiego przeprowadzili łącznie **5027 interwencji**, z czego na terenie miasta Płońsk było ich **1980**.

Ponadto do końca **marca 2022 roku** dokonali łącznie na terenie powiatu **3426** kontroli osób pozostających w kwarantannie bądź izolacji domowej związanej z COVID-19. Dodatkowo kontrolowane były i nadal są ośrodki, w których przebywają uchodźcy.

2. ZAGADNIENIA Z ZAKRESU PROFILAKTYKI SPOŁECZNEJ

Wzorem lat ubiegłych, w **2022** roku podejmowano działania mające na celu dalszą poprawę stanu bezpieczeństwa, ładu i porządku publicznego, oraz zwiększenie poczucia bezpieczeństwa obywateli na terenie działania Komendy Powiatowej Policji w Płońsku – powiatu płońskiego.

Funkcjonariusze Wydziału Ruchu Drogowego KPP w Płońsku prowadzili działania pn. „**Bezpieczne Ferie**” w szczególności związane z zapewnieniem bezpieczeństwa na drogach oraz z wyjazdami i powrotami na zimowy wypoczynek. Prowadzono kontrolę autokarów przewożących dzieci i młodzież na wypoczynek. Skontrolowano 21 autokarów z czego w 6 przypadkach zastosowano środki karne z uwagi na stan techniczny pojazdów. Ponadto realizowano działania pn. „**Bezpieczna Prędkość**” mające na celu zmniejszenie ryzyka powstawania wypadków, poprzez egzekwowanie od kierujących przestrzeganie obowiązujących ograniczeń prędkości oraz działania pn. „**NURD**” mające na celu poprawę bezpieczeństwa pieszych i kierujących rowerami oraz egzekwowanie stosowania się uczestników ruchu do przepisów dotyczących relacji kierujących pojazdem- pieszy oraz kierujący pojazdem mechanicznym - kierujący rowerem pod nazwą „**Niechronieni uczestnicy ruchodrogowego**”. Realizowano również przez funkcjonariuszy Wydziału Ruchu Drogowego oraz funkcjonariuszy Wydziału Prewencji działalność profilaktyczną skierowaną do dzieci, młodzieży a także osób starszych, polegającą na spotkaniach w

szkołach, które mają na celu utrwalanie zasad bezpieczeństwa w ruchu drogowym już najmłodszym jego uczestnikom. W ramach Mazowieckiego Tygodnia Bezpieczeństwa prowadzono spotkania z najmłodszymi uczestnikami ruchu drogowego, gdzie oprócz pogadanki o bezpieczeństwie w Przedszkolach przeprowadzono zajęcia praktyczne w rejonie przejść dla pieszych i skrzyżowań.

W dniach **29.01-13.02.2022 roku** prowadzono działania prewencyjno-profilaktyczne pn. **„Bezpieczne ferie 2022”** mające na celu zapewnienie bezpiecznego wypoczynku dzieci i młodzieży na terenie powiatu płońskiego oraz ograniczenie negatywnych zjawisk w zakresie przestępstw i wykroczeń na szkodę nieletnich podczas zimowego wypoczynku. W tym okresie prowadzono wzmożone działania prewencyjne pod kątem egzekwowania przepisów Ustawy o wychowaniu w trzeźwości i przeciwdziałaniu alkoholizmowi, ze szczególnym uwzględnieniem zakazu sprzedaży i podawania alkoholu osobom niepełnoletnim. Kontrolowano miejsca ewentualnej dystrybucji środków psychotropowych oraz miejsca, gdzie mogą się skupiać osoby używające tego typu środki, miejsca gromadzenia się młodzieży.

W okresie ferii w ramach akcji pn. **„Zima w mieście”** w szkołach podstawowych na terenie miasta Płońsk z zachowaniem reżimu sanitarnego spotkano się z uczestnikami półkolonii, gdzie podczas pogadank omówiono kwestię bezpieczeństwa podczas ferii zimowych, promowano akcję **„Kręci mnie bezpieczeństwo na stoku”** oraz zachęcano do udziału w konkursie pn. **„Śnieżny Dekalog”**. Ponadto przeprowadzono spotkanie na temat bezpieczeństwa z uczestnikami obozu sportowego, który był realizowany w Zespole Szkół i Przedszkoli Samorządowych w Sochocinie.

W związku z obchodzonymi w dniu **21.06.2022 roku** ogólno - wojewódzkimi działaniami promującymi **Krajową Mapę Zagrożeń Bezpieczeństwa** włączono się w akcję, gdzie przekazano film promujący KMZB do MCK w Płońsku celem cyklicznego wyświetlania go na telebimie znajdującym się na budynku MCK. Ponadto w dniach **11-13 czerwca 2022 roku** w trakcie odbywania się na terenie **MODR Poświętne Krajowych Dni Pola**, film promujący KMZB był cyklicznie wyświetlany na telebimie. Dodatkowo podczas trwania Krajowych Dni Pola Komenda Powiatowa Policji w Płońsku wystawiła stoisko profilaktyczne, gdzie promowano KMZB oraz zainteresowanym przekazywano ulotki. W placówkach samorządu terytorialnego i placówkach użyteczności publicznej oraz w szkołach z terenu powiatu płońskiego na tablicach ogłoszeń rozwieszono plakaty promujące KMZB oraz rozdawano mieszkańcom ulotki informacyjno-edukacyjne promujące KMZB. Podczas przedwakacyjnych spotkań z uczniami szkół średnich również promowano KMZB. Informacja na temat funkcjonowania KMZB umieszczona została na stronie internetowej KPP w Płońsku

oraz fanpage Policja Płońsk w serwisie Facebook. W ramach promocji KMZB nawiązano współpracę z lokalnymi mediami. Przekazano informacje na temat funkcjonowania mapy kategorii zagrożeń i sposobu ich zgłaszania.

Funkcjonariusze KPP w Płońsku brali udział również w niżej wymienionych przedsięwzięciach:

-**30.01.2022 r.** zabezpieczenie **XXX Finału Wielkiej Orkiestry Świątecznej Pomocy**, spotkania z wolontariuszami, z organizatorami oraz zapewnienie bezpieczeństwa i porządku publicznego w miejscach, gdzie odbywały się kwesty.

-**27.05.2022 roku** udział w V pikniku integracyjnym rodzin zastępczych pn. „**Jesteśmy Razem**” organizowanym przez Powiatowe Centrum Pomocy Rodzinie na terenie Mazowieckiego Ośrodka Doradztwa Rolniczego Poświętne.

-**29.05.2022 r.** udział w Festynie Rodzinnym z okazji Dnia Dziecka pn. „**Mama, Tata, Ja**” organizowanym przez Urząd Miasta Płońsk na terenie MCK i MCSiR w Płońsku.

- **29.05. 2022 roku** udział w pikniku z okazji Dnia Dziecka w Baboszewie.

- **01.06.2022 roku** udział w pikniku z okazji Dnia Dziecka przy Szkole Podstawowej w Stróżewie gm. Załuski.

- **05.06.2022 roku** udział w Festynie Rodzinnym z okazji Gminnego Dnia Dziecka przy Urzędzie Gminy w Załuskach.

3. Bezpieczeństwo dzieci i młodzieży (przemoc rówieśnicza)

W I półroczu **2022 r.** przeprowadzono **265** spotkania z dziećmi i młodzieżą podczas których każdorazowo omawiano pod kątem przemocy rówieśniczej nieprawidłowe zachowania oraz konsekwencje wynikające z takich zachowań. Na bieżąco nawiązywany był kontakt z dyrektorami placówek oświatowych oraz pedagogami celem wymiany informacji o negatywnych zachowaniach uczniów.

4. Patologie społeczne (alkoholizm, narkomania, itp.)

a) Ilość izolowanych nietrzeźwych z miejsc publicznych (ogółem) –64

- w tym doprowadzono do izb wytrzeźwień (ogółem): **0**,
- do PDOZ – **63**,
- w tym kobiet –**9**,
- doprowadzonych do miejsc zamieszkania (ogółem) – **1**,
- w tym nieletnich –**0**,

KPP w Płońsku ściśle współpracuje z Punktem Profilaktyki Uzależnień i Pomocy Rodzinie, a także z Miejskimi i Gminnymi Komisjami ds. Rozwiązywania Problemów Alkoholowych. Współpraca ta polega na kontroli miejsc szczególnie zagrożonych tj. bary, sklepy i ich okolice, a także w rejonach w okolicach szkół oraz na kontroli miejsc sprzedaży i podawania alkoholu celem sprawdzenia przestrzegania przepisów Ustawy o wychowaniu w trzeźwości i przeciwdziałaniu alkoholizmowi. Każdorazowo podczas realizowanych spotkań z młodzieżą podejmowano promocję zdrowego stylu życia polegającego np. na umiejętności spędzania czasu wolnego bez alkoholu i innych używek. Nadmienić należy, że KPP w Płońsku cyklicznie tj. przez cały rok we wtorki i niedzielę prowadzi wzmożone działania na terenie targowiska miejskiego w Płońsku wspólnie ze Strażą Miejską oraz w środy na terenie targowiska w Nowym Mieście. Działania te mają na celu m.in. eliminowanie zjawiska sprzedaży alkoholu nielegalnego pochodzenia oraz ograniczenie dostępności do alkoholu dla osób nieletnich.

b) Funkcjonariusze zajmujący się problematyką narkotykową prowadzą cały czas działania o charakterze operacyjnym, zaś funkcjonariusze wydziału prewencji spotykają się z młodzieżą i pedagogami. W I półroczu 2022 roku na temat uzależnień przeprowadzono w placówkach oświatowych 26 spotkania z młodzieżą (854 osób).

W trakcie spotkań z młodzieżą omawiano aspekty prawne *Ustawy z dnia 29 lipca 2005r. o przeciwdziałaniu narkomanii* oraz *ustawy o postępowaniu w sprawach nieletnich*, zaś w przypadku rodziców i nauczycieli omawiano objawy po użyciu poszczególnych grup narkotyków oraz wskazywano instytucje mogące pomóc w rozwiązywaniu tego typu problemów.

Na terenie działania KPP w Płońsku brak jest placówek handlowych które mogłyby prowadzić sprzedaż tzw. „dopalaczy”.

Podczas wszystkich prowadzonych działań ukierunkowanych na egzekwowanie przepisów *Ustawy o wychowaniu w trzeźwości i przeciwdziałaniu alkoholizmowi* a także innych działań prewencyjnych ukierunkowanych na bezpieczeństwo dzieci i młodzieży kontrolowano miejsca gromadzenia się młodzieży pod kątem ujawniania nieletnich mogących zażywać również narkotyki.

Celem promowania zachowań prospołecznych, prowadzona jest ścisła współpraca z lokalnymi mediami, polegająca na nagłaśnianiu treści profilaktycznych oraz ukazywaniu sukcesów Policji w walce z przestępczością narkotykową.

Komenda Powiatowa Policji Płońsku w sposób bieżący współpracuje z Punktem Konsultacyjno-Interwencyjnym ds. Narkomanii w Płońsku oraz Ośrodkiem Rehabilitacyjno-Readaptacyjnym w Wólce Przybójeckiej. W sposób ciągły prowadzona jest także współpraca ze szpitalem i Poradnią Psychologiczno-Pedagogiczną.

Nadmienić należy że codzienne służby są zadaniowane pod kątem ujawniania nieletnich znajdujących się pod działaniem środków odurzających bądź posiadających narkotyki.

c) Na terenie działania KPP nie ujawniono przypadków prostytuowania się nieletnich. Do działań podejmowanych przez jednostkę w tym zakresie zaliczyć należy zadaniowanie funkcjonariuszy / w szczególności WRD i OPI / pod kątem ujawniania takich przypadków podczas patrolowania dróg, kontrole miejsc gromadzenia się nieletnich, przekazywano zadania służbom kryminalnym pod kątem rozpoznania środowisk zagrożonych prostytucją, a także dzielnicowym realizującym obowiązki służbowe w ramach procedury Niebieskiej Karty.

5. Bezpieczeństwo osób starszych (oszustwa, przemoc)

Mając na celu zmniejszenie liczby przestępstw popełnianych na osobach starszych, oraz promowanie zdrowego i bezpiecznego stylu życia wśród seniorów w ramach inicjatyw profilaktycznych były przeprowadzone spotkania z osobami starszymi o tematyce: jak uniknąć zagrożeń i jak radzić sobie w trudnych sytuacjach, w czasie których rozdawane były ulotki zawierające podstawowe informacje dotyczące bezpieczeństwa.

Dzielnicowi w swoich rejonach służbowych spotykali się z osobami starszymi oraz za pośrednictwem sołtysów, w Urzędach Gminy czy Klubach Seniora przekazywali ulotki o tematyce bezpieczeństwa osób starszych a także włączyli się w kampanię „ Stop włamaniom do domów” gdzie prowadzili kolportaż plakatów, ulotek i materiałów prasowych wśród

społeczności lokalnej między innymi u sołtysów, osób starszych, właścicieli firm, sklepów, właścicieli działek, stacji paliw itp.

W dniu 13.01. 2022 roku policjanci wzięli udział w Otwarcu Klubu Seniora + w Załuskach. W dniach od **11-13 czerwca br.** podczas Krajowych Dni Pola na Poświętnem wystawiono punkt profilaktyczny, podczas których rozdawano seniorom, osobom starszym i dorosłym ulotki o bezpieczeństwie, dodatkowo promowano zawód policjanta i KMZB. **W dniu 21.06.2022** roku w świetlicy w miejscowości Podmarszczyn na terenie gminy Dzierżążnia w ramach bezpieczeństwa wśród seniorów przeprowadzono spotkanie ze społecznością lokalną. Udział w spotkaniu wzięło 30 osób.

6. Cyberprzestępczość (cyberprzemocy, kradzież danych, oszustwa)

W I półroczu **2022** r. prowadzono spotkania z dziećmi i młodzieżą podczas których omawiano zjawisko cyberprzemocy (kierowanie gróźb za pomocą smsów, komunikatorów, zamieszczanie obraźliwych tekstów i komentarzy), kradzieży danych (kradzieży kont na portalach społecznościowych, haseł dostępowych do kont), wyłudzenie pieniędzy oraz konsekwencje wynikające z takich zachowań. Na bieżąco nawiązywany był kontakt z dyrektorami placówek oświatowych oraz pedagogami celem wymiany informacji o negatywnych zachowaniach uczniów.

W ramach obchodzonego w dniu **8 lutego 2022 roku** Dnia Bezpiecznego Internetu włączono się w akcję, gdzie podczas półkolonii w okresie ferii zimowych z uczestnikami przeprowadzono spotkania o bezpieczeństwie w sieci Internet i cyberzagrożeniach.

Spotkania profilaktyczne z tematyki cyberprzemoc, bezpieczeństwo w sieci, mowa nienawiści, hejt realizowano w I półroczu br. w placówkach na terenie całego powiatu płońskiego. Do spotkań wykorzystano materiały ze strony saferinternet a także filmy profilaktyczne i prezentacje multimedialne. Z powyższej tematyki łącznie przeprowadzono **149** spotkań z dziećmi i młodzieżą (**3223 osób**).

7. Handel ludźmi

Funkcjonariusze w codziennej służbie a w szczególności WRD i OPI zadaniowani są pod kątem ujawnienia przypadków handlu ludźmi podczas patrolowania dróg, ulic i podejmowania interwencji z udziałem obcokrajowców. W minionym okresie na terenie podległym KPP w Płońsku nie odnotowano żadnego z w/w przypadków. W I półroczu **2022** r. przeprowadzono **9** spotkań z młodzieżą i dorosłymi (**631 osób**) podczas których omawiano zjawisko handlu ludźmi.

W dniu **07.05.2022** roku podczas Dni Otwartych Szkoły w Zespole Szkół nr 1 w Płońsku wystawiono punkt profilaktyczny, gdzie oprócz pokazu sprzętu policyjnego dzieciom, młodzieży i dorosłym dodatkowo rozdawano ulotki o handlu ludźmi z informacją, gdzie zgłosić się o pomoc w takiej sytuacji.

8. Przemoc Domowa

Na terenie działania KPP w Płońsku odnotowano **95** interwencji dot. przemocy w rodzinie. Miejscem interwencji dotyczącej przemocy w rodzinie w **34** przypadkach było miasto, zaś w **61** przypadkach była to wieś. Ogólna liczba ofiar przemocy wynosiła **108**, z czego **91** to kobiety, **6** osób to mężczyźni, **11** nieletnich (**5** dziewcząt i **6** chłopców). Ogólna liczba sprawców przemocy domowej to: **95** osób, z czego **88** mężczyzn, **7** kobiet. Pod wpływem alkoholu było w chwili interwencji **47** osób. Do wytrzeźwienia do Policyjnych pomieszczeń dla osób zatrzymanych przewieziono **46** osób / - **46** osób to mężczyźni.

W dniach **21-27.02.2022** r. Komenda Powiatowa Policji w Płońsku wraz z lokalnymi organizacjami pomocowymi włączyła się w kampanię społeczną pod nazwą „ **Tydzień Pomocy Osobom Pokrzywdzonym Przystępstwem**”. W trakcie kampanii dyżury pełnione były w wyznaczone dni i godziny w siedzibie KPP w Płońsku w Wydziale Kryminalnym oraz w Komisariacie Policji w Raciążu oraz we wszystkich Posterunkach Policji funkcjonujących na terenie KPP Płońsk. Funkcjonariusze udzielali informacji o uprawnieniach pokrzywdzonych.

KOMENDANT
Powiatowy Policji w Płońsku
/-/ insp. Jarosław Brzozowski

Wyk./Sporz.

kom. A. Maliński N-k Wydziału Ruchu Drogowego

kom. R. Murański N-k Wydz. Prewencji