



Powiat Płoński

Ocena zasobów pomocy społecznej za 2022r.

Autorzy:

Autorzy:

Agnieszka Piekarcz - Dyrektor PCPR
w Płońsku

(wnioski końcowe)

Małgorzata Panek

Anna Cieszewska

SPIS TREŚCI

STRONA

1	Wprowadzenie	3
2	Dane o sytuacji demograficznej i społecznej	3
3	Dane o korzystających z pomocy i wsparcia	11
3.1	Dane o korzystających z pomocy i wsparcia POWIAT - ZADANIA PCPR ORAZ MOPR	19
4	Inne rodzaje pomocy i świadczeń	28
5	Zasoby instytucjonalne pomocy i wsparcia	28
6	Kadra jednostki organizacyjnej pomocy społecznej	37
6.1	Zatrudnienie pomocnicze w jednostce organizacyjnej pomocy społecznej	40
6.2	Zespoły pracy socjalnej i integracji społecznej w jednostce pomocy społecznej	40
7	Środki finansowe na wydatki w pomocy społecznej i innych obszarach polityki społecznej w budżecie jednostki samorządu terytorialnego	40
8	Aktywność projektowo-konkursowa jednostki organizacyjnej pomocy społecznej	43
9	Współpraca z organizacjami pozarządowymi - zadania zlecone w obszarze pomocy i wsparcia	43
10	Wnioski końcowe	44

1. Wprowadzenie

Zgodnie z art. 16a ustawy z 12 marca 2004 r. o pomocy społecznej powiat zobowiązany jest do sporządzenia corocznie oceny zasobów pomocy społecznej w oparciu o analizę lokalnej sytuacji społeczno - demograficznej, która w szczególności winna obejmować: infrastrukturę, kadre, organizacje pozarządowe, nakłady finansowe ponoszone na zadania pomocy społecznej oraz informacje o osobach i rodzinach korzystających z pomocy społecznej.

Niniejsza analiza opisuje ww. sytuację w powiecie płońskim, leżącego w województwie mazowieckim. Powiat płoński graniczy z powiatami: nowodworskim, płockim, mławskim, sierpeckim, żuromińskim, pułuskim, sochaczewskim i ciechanowskim.

Siedzibą powiatu jest miasto Płońsk. Powierzchnia powiatu płońskiego wynosi 1384 km² co stanowi około 3,89 % powierzchni województwa, około 0,44 % powierzchni kraju. Gęstość zaludnienia w powiecie płońskim wynosi 64 osób na km², w województwie 150,6 osób na km², w kraju 124 osób na km².

W 2023 r. Powiatowe Centrum Pomocy Rodzinie w Płońsku po raz dwunasty przedkłada Radzie Powiatu Płońskiego „Ocenę Zasobów Pomocy Społecznej w Powiecie Płońskim”. Przygotowanie oceny zasobów wynika z art.16a. ustawy z dnia 12 marca 2004 r. o pomocy społecznej (tekst jedn.: Dz.U. z 2021r., poz. 2268 z późn. zm).

Wydział Badań Społecznych działający w ramach Mazowieckiego Centrum Polityki Społecznej w Warszawie co roku w systemie CAS (Centralna Aplikacja Statystyczna) udostępnia narzędzie służące do oceny zasobów pomocy społecznej w gminie i powiecie. Narzędzie to umożliwia gromadzenie danych, wyników, przeprowadzenie analiz z maksymalnym wykorzystaniem istniejącej infrastruktury i zasobów informatycznych w obszarze pomocy społecznej w Polsce. Zasilanie komórek formularza Oceny Zasobów Pomocy Społecznej następuje z systemów informatycznych Centralnej Aplikacji Statystycznej (obszar pomocy społecznej, świadczeń rodzinnych i pieczy zastępczej), POMOST, MEN, SIO i GUS oraz danych własnych.

Pomoc społeczna w Powiecie Płońskim zorganizowana jest na poziomie gminy i na poziomie powiatu.

Na poziomie gminy zadania realizują miejskie i gminne ośrodki pomocy społecznej: Miejski Ośrodek Pomocy Społecznej w Płońsku i w Raciążu oraz Gminne - Ośrodki Pomocy Społecznej w Płońsku, Raciążu, Dzierżążni, Jońcu, Baboszewie, Naruszewie i w Żaluskach oraz Miejsko-Gminny Ośrodek Pomocy Społecznej w Czerwińsku nad Wisłą, Nowym Mieście i w Sochocinie. Każda z gmin, również korzysta z wyżej wymienionego narzędzia. Każdego roku przygotowuje ocenę zasobów pomocy społecznej i przedkłada Radzie Miasta lub Gminy uzupełniając w ten sposób bazy danych pomocy społecznej w Polsce.

Na poziomie powiatu zadania te realizuje Powiatowe Centrum Pomocy Rodzinie. Część zadań PCPR realizuje przy pomocy:

- Powiatowego Zespołu Do Spraw Orzekania o Niepełnosprawności usytuowanego w strukturach Powiatowego Centrum Pomocy Rodzinie,
- od dnia 01.09.2020r. funkcjonują trzy placówki opiekuńczo-wychowawcze tj.:
 - Placówka Opiekuńczo-Wychowawcza „Przystań” w Płońsku przy ul. Wolności 8/10, dla 14 wychowanków, która została przekształcona na podstawie decyzji nr 153/2020r. z dnia 04.09.2020r. Wojewody Mazowieckiego;
 - Placówka Opiekuńczo-Wychowawcza „Razem” w Płońsku przy ul. Sienkiewicza 4C, dla 14 wychowanków, która została utworzona dnia 01.09.2020 r. na podstawie decyzji nr 154/2020 z dnia 04.09.2020 r. Wojewody Mazowieckiego;
 - Placówka Opiekuńczo-Wychowawcza „Samodzielni” w Płońsku przy ul. Sienkiewicza 4C, dla 14 wychowanków, która została utworzona dnia 01.09.2020 r. na podstawie decyzji nr 155/2020 z dnia 04.09.2020 r. Wojewody Mazowieckiego;
- Domu Pomocy Społecznej dla przewlekle somatycznie chorych w Karolinowie, gmina Nowe Miasto
- Powiatowego Środowiskowego Domu Samopomocy w Płońsku od grudnia 2018r..
- Powiatowego Środowiskowego Domu Samopomocy „Dobry Dom”, w Płońsku od grudnia 2020r..

Innymi jednostkami w powiecie realizującymi zadania pomocy społecznej na rzecz osób potrzebujących wsparcia są:

- Powiatowy Urząd Pracy,
- Starostwo Powiatowe (wybrane wydziały),
- Poradnia Psychologiczno-Pedagogiczna.

Realizację niektórych zadań wspiera Sąd Rejonowy w Płońsku zwłaszcza III Wydział Rodzinny i Nieletnich oraz Komenda Powiatowej Policji w Płońsku.

Poniżej prezentujemy szczegółowe dane o: sytuacji demograficznej, rynku pracy, infrastrukturze społecznej, korzystających z pomocy i wsparcia, świadczeniach pomocy społecznej, zasobach instytucjonalnych pomocy i wsparcia, kadry pomocy społecznej, środkach finansowych na wydatki w pomocy społecznej i innych obszarach polityki społecznej w budżecie jednostki samorządu terytorialnego, aktywności projektowo-konkursowej jednostki organizacyjnej pomocy społecznej, współpracy z organizacjami pozarządowymi w obszarze pomocy i wsparcia powiatu płońskiego.

2. Dane o sytuacji demograficznej i społecznej

Powiat Płoński znajduje się w północno-zachodniej części województwa mazowieckiego na Nizinie Północnomazowieckiej i obejmuje dwa regiony: Wysoczyznę Płońską i Równinę Raciąską. Powiat Płoński obejmuje obszar o łącznej powierzchni 1 384 km² oraz liczy 86 374 mieszkańców, wśród których przeważają kobiety w liczbie 43 934, natomiast liczba mężczyzn wynosi 42 440. Liczba zamieszkujących w mieście wynosi 29 106 osób, co stanowi 34% ludności, a na wsi 57 268 osób, co stanowi 66% ludności powiatu.

W skład Powiatu Płońskiego wchodzi:

- ? Miasto Płońsk,
- ? Miasto Raciąż,
- ? Miasto i Gmina Czerwińsk nad Wisłą (od dnia 01.01.2020 r.),
- ? Miasto i Gmina Sochocin (od dnia 01.01.2021 r.),
- ? Miasto i Gmina Nowe Miasto (od dnia 01.01.2022 r.),
- ? Gmina Baboszewo,
- ? Gmina Dzierżążnia,
- ? Gmina Joniec,
- ? Gmina Naruszewo,
- ? Gmina Płońsk,
- ? Gmina Raciąż,
- ? Gmina Żaluzki.

Powiat Płoński sąsiaduje z ośmioma powiatami: ciechanowskim, nowodworskim, mławskim, płockim, sierpeckim, sochaczewskim, pułuskim i żuromińskim.

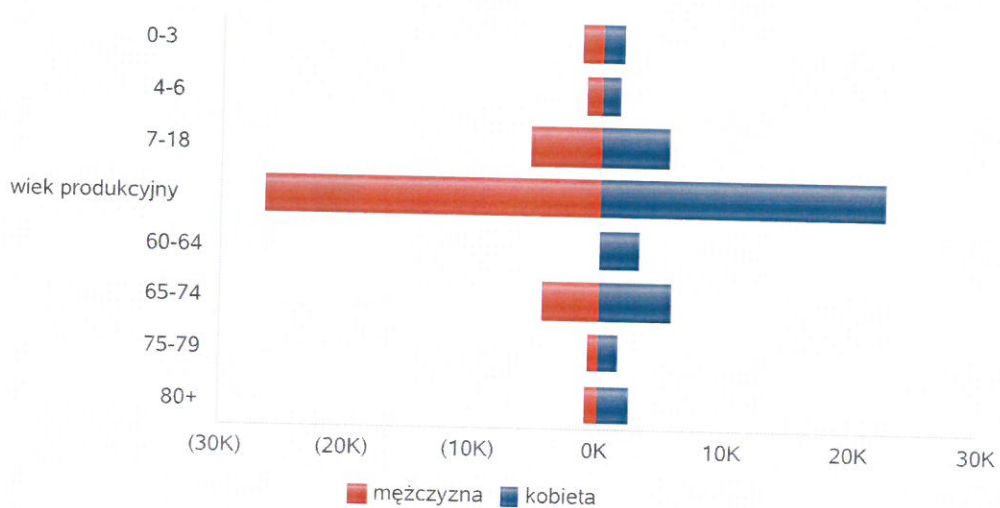
Według stanu na 31 grudnia 2021 r. Powiat płoński ma 86 374 mieszkańców, z czego 50,9% stanowią kobiety, a 49,1% mężczyźni. W latach 2002-2021 liczba mieszkańców zmalała o 2,1%. Średni wiek mieszkańców wynosi 41,4 lat i jest porównywalny do średniego wieku mieszkańców województwa mazowieckiego oraz porównywalny do średniego wieku mieszkańców całej Polski. Prognozowana liczba mieszkańców powiatu płońskiego w 2050 roku wynosi 78 779, z czego 39 939 to kobiety, a 38 840 mężczyźni. 60,2% mieszkańców powiatu płońskiego jest w wieku produkcyjnym, 18,5% w wieku przedprodukcyjnym, a 21,3% mieszkańców jest w wieku poprodukcyjnym.

W powiecie płońskim na 1000 mieszkańców pracuje 1610 osób. Jest to znacznie mniej od wartości dla województwa mazowieckiego oraz znacznie mniej od wartości dla Polski. 54,1% wszystkich pracujących ogółem stanowią kobiety, a 45,9% mężczyźni. Bezrobocie rejestrowane w powiecie płońskim wyniosło w czerwcu 2022 roku 9,2% (12,9% wśród kobiet i 8,9% wśród mężczyzn). Jest to znacznie więcej od stopy bezrobocia rejestrowanego dla województwa mazowieckiego oraz znacznie więcej od stopy bezrobocia rejestrowanego dla całej Polski. 48,2% aktywnych zawodowo mieszkańców powiatu płońskiego pracuje w sektorze rolniczym (rolnictwo, leśnictwo, łowiectwo i rybactwo), 14,6% w przemyśle i budownictwie, a 12,6% w sektorze usługowym (handel, naprawa pojazdów, transport, zakwaterowanie i gastronomia, informacja i komunikacja) oraz 1,6% pracuje w sektorze finansowym (działalność finansowa i ubezpieczeniowa, obsługa rynku nieruchomości).

Poniżej prezentujemy w formie graficznej i tabelarycznej szczegółowe dane dotyczące demografii (liczbę ludności w podziale na płeć i grupy wiekowe), rynku pracy (liczbę osób bezrobotnych, liczbę bezrobotnych długotrwale, liczbę osób bezrobotnych z prawem do zasiłku, wskaźnik bezrobocia wśród beneficjentów pomocy społecznej) oraz w formie tabelarycznej informacje o infrastrukturze społecznej zawierające dane własne jednostki dotyczące liczby hospicjów oraz liczby ośrodków dla cudzoziemców na terenie powiatu płońskiego.

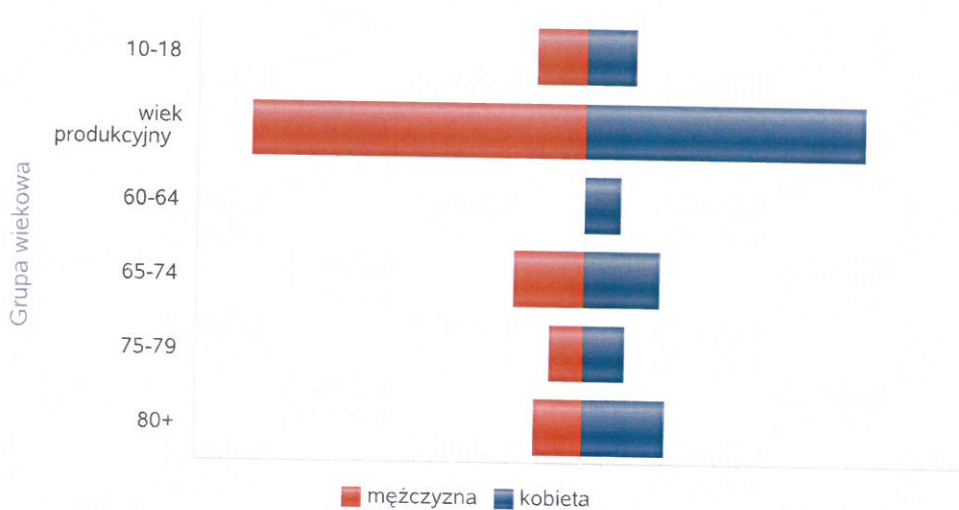
Liczba mieszkańców wg grup wiekowych i płci			
Grupa wiekowa	mężczyzna		kobieta
0-3		1 721	1 695
4-6		1 322	1 282
7-18		5 627	5 314
wiek produkcyjny		26 558	22 360
60-64			3 061
65-74		4 502	5 617
75-79		876	1 442
80+		1 044	2 375

Liczba mieszkańców wg grup wiekowych i płci



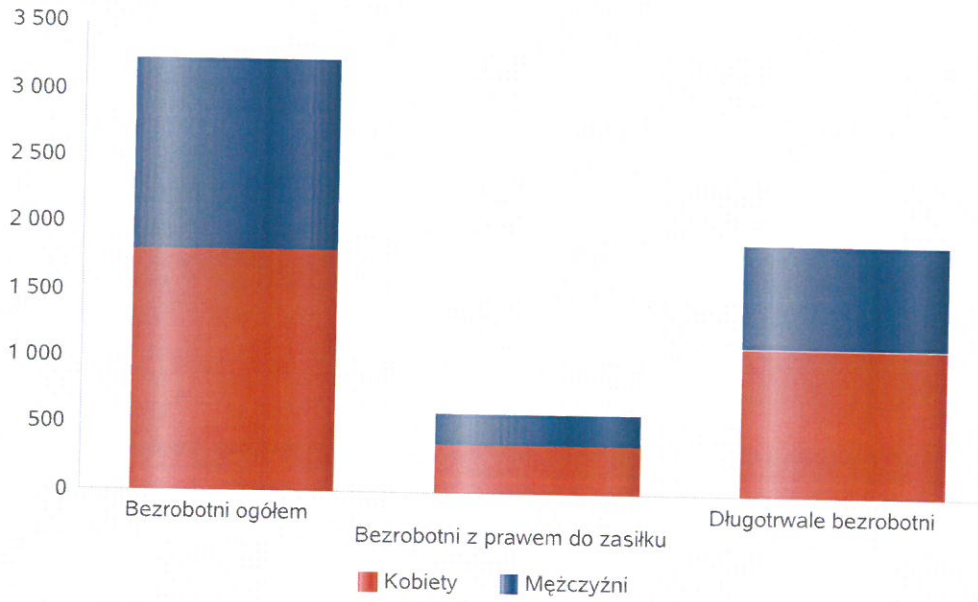
Liczba mieszkańców wg grup wiekowych i płci		
Grupa wiekowa	mężczyzna	kobieta
10-18	3 920	3 790
wiek produkcyjny	25 821	21 523
60-64		2 644
65-74	5 487	5 755
75-79	2 693	3 144
80+	3 729	6 290

Prognozowana liczba mieszkańców wg grup wiekowych i płci



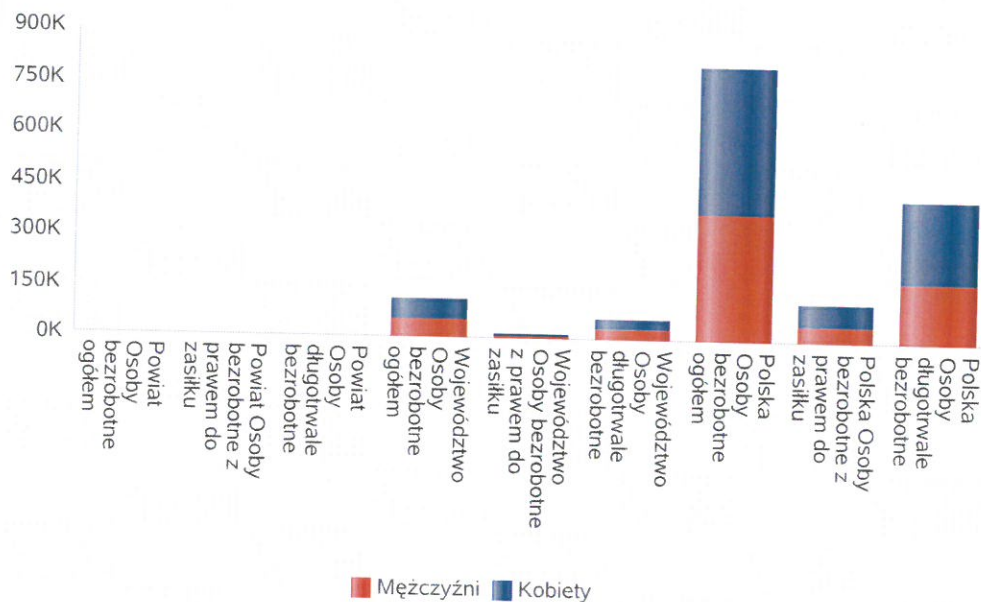
Liczba osób bezrobotnych, liczba długotrwale bezrobotnych oraz liczba osób bezrobotnych z prawem do zasiłku

Status	Ogółem	Mężczyźni	Kobiety
Bezrobotni ogółem	3 231	1 436	1 795
Bezrobotni z prawem do zasiłku	601	245	356
Długotrwale bezrobotni	1 890	783	1 107



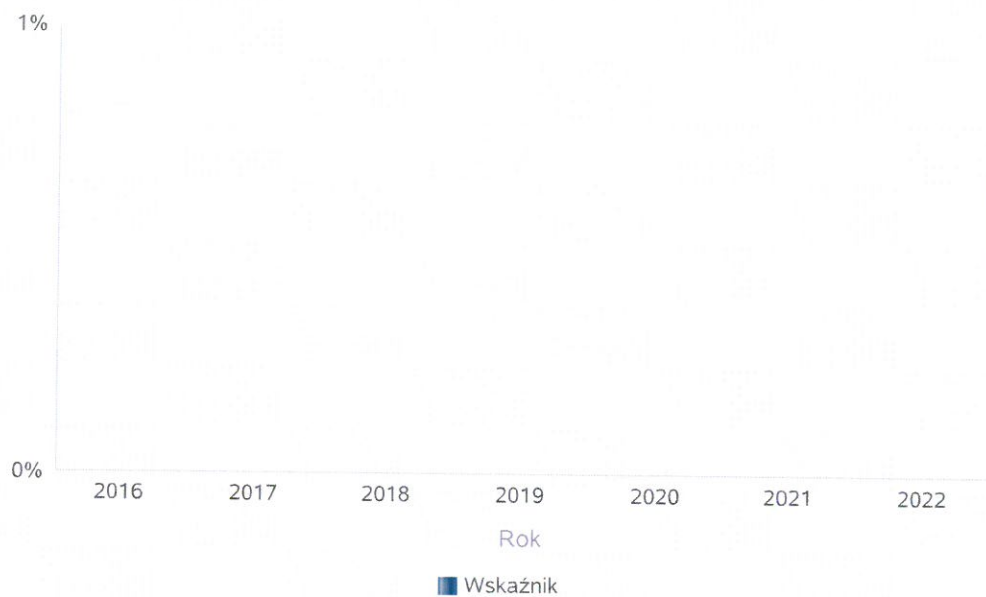
Wykres prezentuje liczbę osób bezrobotnych, liczbę bezrobotnych długotrwale oraz liczbę osób bezrobotnych z prawem do zasiłku, ogółem i w podziale na płeć.

Status	Powiat		Województwo		Polska	
	Kobiety	Mężczyźni	Kobiety	Mężczyźni	Kobiety	Mężczyźni
Osoby bezrobotne ogółem	1 795	1 436	58 998	57 522	435 508	375 290
Osoby bezrobotne z prawem do zasiłku	356	245	8 920	7 442	65 105	50 187
Osoby długotrwale bezrobotne	1 107	783	33 003	30 173	237 119	181 721



Wskaźnik bezrobocia wśród beneficjentów pomocy społecznej. Wskaźnik obliczany jako stosunek liczby osób w rodzinach korzystających z pomocy społecznej z powodu bezrobocia do liczby osób w rodzinach korzystających z pomocy ogółem

Rok	Wskaźnik
2016	0%
2017	0%
2018	0%
2019	0%
2020	0%
2021	0%
2022	0%



Liczba placówek i miejsc dla dzieci

Jednostka terytorialna	Miara	Wartość liczbową
Powiat	Liczba dzieci w żłobkach	0,00
Powiat	Liczba osób zatrudnionych na stanowisku opiekuna	18,00
Powiat	Liczba żłobków	0,00
Województwo (średnia)	Liczba dzieci w żłobkach	311,26
Województwo (średnia)	Liczba osób zatrudnionych na stanowisku opiekuna	112,74
Województwo (średnia)	Liczba żłobków	4,05

Infrastruktura opieki nad dziećmi



Liczba placówek i miejsc dla dzieci

Jednostka terytorialna	Miara	Wartość liczbowa
Powiat	Brakujące miejsca dla dzieci w żłobkach	0
Województwo (średnia)	Brakujące miejsca dla dzieci w żłobkach	265

Infrastruktura opieki nad dziećmi



INFRASTRUKTURA SPOŁECZNA (stan na 31.XII)

WYSZCZEGÓLNIENIE		Rok 2021	Rok oceny 2022	Prognoza 2023*
INFRASTRUKTURA SPOŁECZNA				
Liczba mieszkań komunalnych w zasobie gminy	1	X	X	X
Liczba wniosków złożonych na mieszkanie komunalne z zasobów gminy	2	X	X	X
w tym z wiersza 1: Liczba mieszkań socjalnych (lokali)	3	X	X	X
Liczba oczekujących na mieszkanie socjalne	4	X	X	X
Liczba wyroków eksmisyjnych bez wskazania lokalu socjalnego	5	X	X	X
Liczba klubów i innych miejsc spotkań dla seniorów	6	X	X	X
Liczba hospicjów	7	0		
Liczba ośrodków dla cudzoziemców	8	0		

* Wielkość prognozy nie dotyczy wartości przyrostu lub spadku. W przypadku braku możliwości oszacowania wielkości liczbowych dla prognozy należy wpisać liczby odpowiadające danym z kolumny "Rok oceny 2022". Niniejsza instrukcja dotyczy wypełniania wszystkich tabel OZPS.

3. Dane o korzystających z pomocy i wsparcia

Tabela poniżej nie zawiera wierszy umożliwiających wstawienie danych pochodzących ze zbiorów własnych Powiatowego Zespołu Ds. Orzekania o Niepełnosprawności. Do Zespołu do Spraw Orzekania o Niepełnosprawności w Płońsku w okresie od 03.01.2022 r. do 31.12.2022 r. wpłynęło 972 wnioski. Zespół rozpatrzył 944 wnioski, wydał 914 orzeczeń, w tym, 172 o zaliczeniu do osób niepełnosprawnych, 11 o niezaliczeniu do osób niepełnosprawnych, 3 o odmowie wydania orzeczenia o niepełnosprawności, 16 o odmowie ustalenia stopnia niepełnosprawności, 27 o niezaliczeniu do stopnia niepełnosprawności i 684 z określonym stopniem niepełnosprawności. Wydano 354 orzeczeń z umiarkowanym stopniem niepełnosprawności, oznacza to, że osoby te w przedłożeniu na określenie niezdolności do pracy, zostały uznane za całkowicie niezdolne do pracy lub zdolne do pracy w warunkach chronionych lub wymagające częściowej opieki. Orzeczenia o lekkim stopniu niepełnosprawności wydano w liczbie 153, uznające częściową zdolność do pracy, natomiast grupę stanowią osoby całkowicie niezdolne do pracy i do samodzielnej egzystencji są to osoby ze znacznym stopniem niepełnosprawności wymagające największego wsparcia ze względu na swoją niepełnosprawność takich orzeczeń wydano 177. Zespół natomiast w przypadku 25 wniosków wydał decyzję umarzającą postępowanie lub pozostawił sprawę bez rozpoznania, ze względu na nieuzupełnienie dokumentacji medycznej, nieusprawiedliwieni nieobecności, zgon wnioskodawcy.

Zmiana ustawy o rehabilitacji zawodowej i społecznej oraz zatrudnianiu osób niepełnosprawnych od 1 stycznia 2002 roku wprowadziła nowe zadanie związane z wydawaniem orzeczeń o niepełnosprawności dzieciom do 16-go roku życia. Wnioski o wydanie tego rodzaju orzeczenia składane są w celu uzyskania zasiłku pielęgnacyjnego lub świadczenia pielęgnacyjnego. Większość osób składających wnioski dla swoich dzieci lub podopiecznych zwracali się do Zespołu właśnie w celach określonych wyżej. Wniosków o wydanie orzeczenia o niepełnosprawności do końca grudnia 2022 roku wpłynęło 194.

Zespół do 31.12.2022 roku rozpatrzył 944 wnioski, z czego wydał 11 orzeczeń o niezaliczeniu do osób niepełnosprawnych, 172 o zaliczeniu do osób niepełnosprawnych i 3 orzeczenia o odmowie wydania orzeczenia o niepełnosprawności. Natomiast w przypadku 1 wniosków pozostawił sprawę bez rozpoznania, ze względu na nieuzupełnienie dokumentacji medycznej.

Do Zespołu wpłynęło 112 odwołań od orzeczeń o stopniu niepełnosprawności oraz orzeczeń o niepełnosprawności.

W ramach samokontroli w Zespole zostało zmienione 1 orzeczenie. Wszystkie odwołania, które nie zostały uwzględnione w ramach samokontroli przesłano do Wojewódzkiego Zespołu do Spraw Orzekania o Niepełnosprawności w Warszawie.

Ogółem do końca grudnia 2022 roku wpłynęły 972 wnioski. Zespół rozpatrzył 944 wnioski z czego wydał 914 orzeczeń o niepełnosprawności i stopniu niepełnosprawności. Zespół do Spraw Orzekania o Niepełnosprawności w Płońsku zgodnie z rozporządzeniem Ministra Gospodarki, Pracy i Polityki Społecznej z dnia 15 lipca 2003 r. w sprawie orzekania o niepełnosprawności i stopniu niepełnosprawności (Dz.U. 2021 poz. 857), oraz na podstawie upoważnienia Starosty Płońskiego, wydaje również osobom niepełnosprawnym legitymacje, która upoważnia do korzystania z ulg i uprawnień. Legitymacje wydawane są osobom posiadającym prawomocne orzeczenie o stopniu niepełnosprawności, niepełnosprawności lub orzeczenie o wskazaniach do ulg i uprawnień.

Do końca grudnia 2022 roku wydano 144 legitymacje osobom niepełnosprawnym.

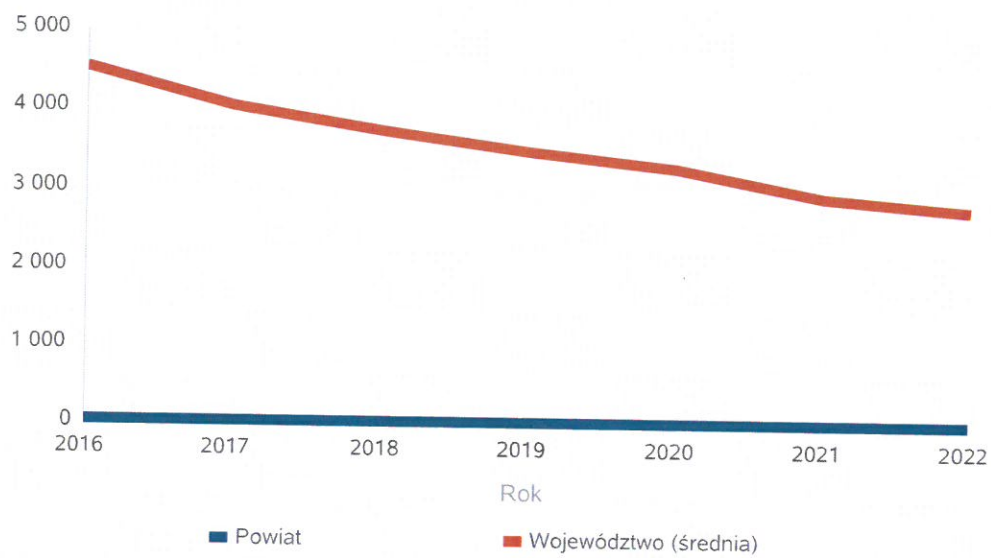
Zmiana ustawy - Prawo o ruchu drogowym wprowadziła od 1 lipca 2014 r. nowe zasady wydawania kart parkingowych osobom niepełnosprawnym i placówkom zajmującym się opieką, rehabilitacją lub edukacją osób niepełnosprawnych. Organem wydającym kartę parkingową jest Przewodniczący Powiatowego Zespołu ds. Orzekania o Stopniu Niepełnosprawności. Do 31.12.2022 roku zgłosiły się 133 osoby posiadające orzeczenia o niepełnosprawności i stopniu niepełnosprawności uprawniające do wydania karty.

Poniżej prezentujemy w formie graficznej i tabelarycznej szczegółowe dane dotyczące: liczby rodzin i osób w rodzinach korzystających z pomocy społecznej w podziale na wiek i płeć, wskaźnika deprivacji lokalnej, liczby długotwale korzystających z pomocy społecznej, w podziale na płeć i grupy wiekowe.

Liczba osób korzystających ze świadczeń na podstawie wydanych decyzji

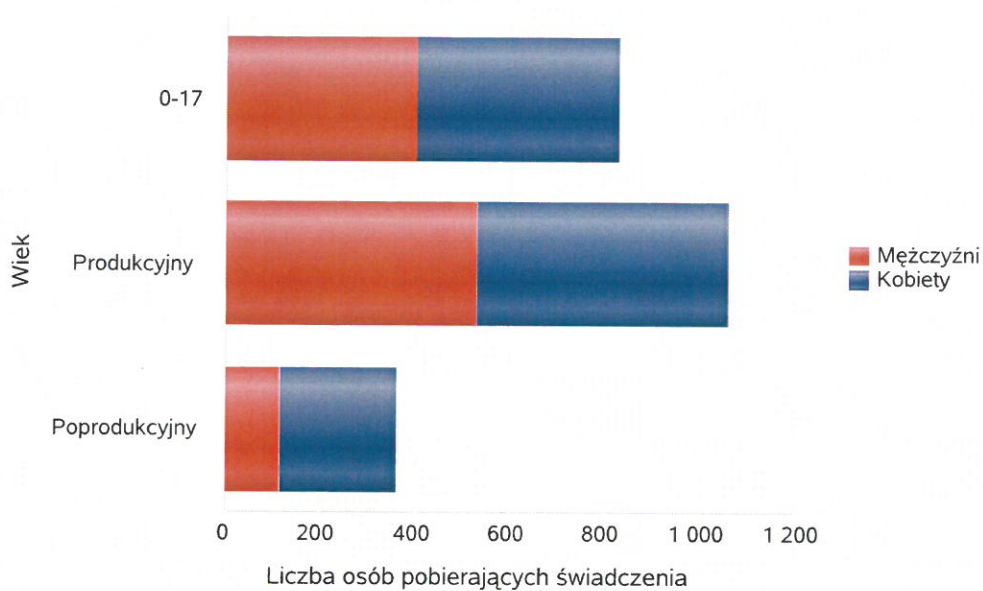
	Liczba świadczeniobiorców						
	2016	2017	2018	2019	2020	2021	2022
Powiat	5	5	4	3	2	2	9
Województwo (średnia)	4 500	4 036	3 727	3 473	3 245	2 889	2 747

Liczba świadczeniobiorców



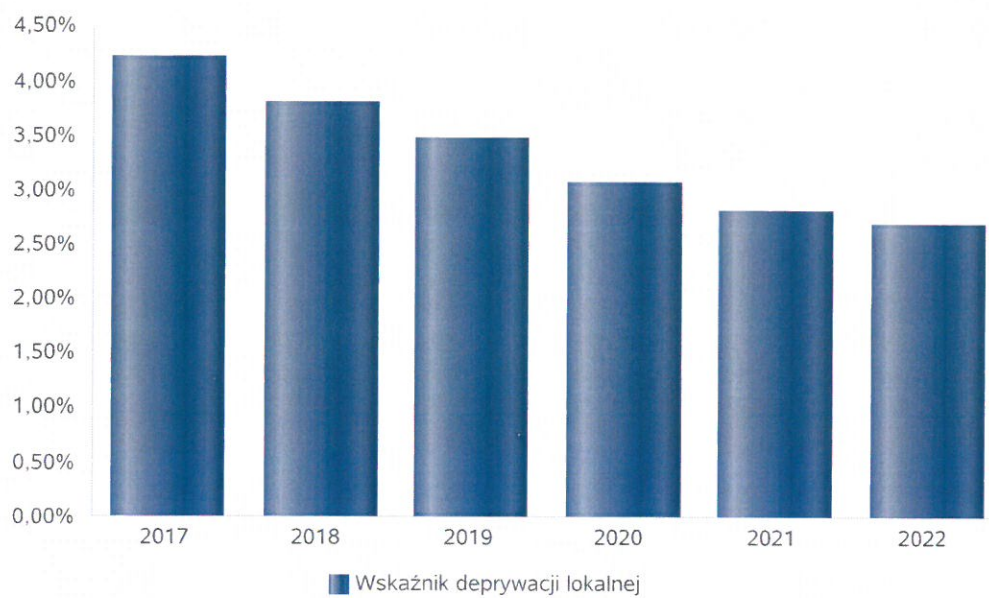
Liczba osób korzystających z pomocy społecznej w podziale na wiek i płeć wg liczby wypłaconych świadczeń

Grupa	Ogółem	Kobiety	Mężczyźni
0-17	829	426	403
Produkcyjny	1 057	528	529
Poprodukcyjny	358	246	112



Wskaźnik deprivacji lokalnej

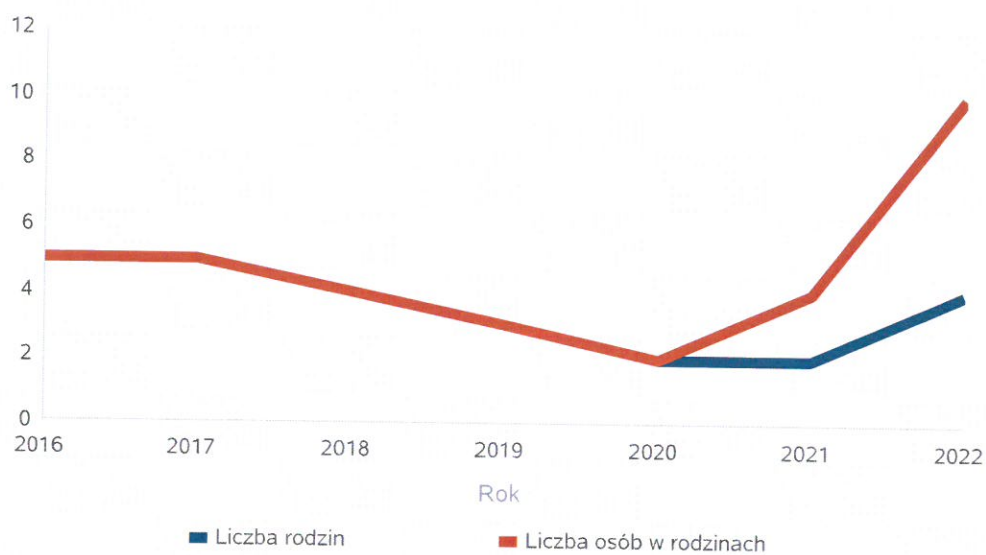
Rok	Wskaźnik deprivacji lokalnej
2017	4,22%
2018	3,81%
2019	3,47%
2020	3,07%
2021	2,81%
2022	2,70%



Liczba rodzin i liczba osób w rodzinach korzystających z pomocy społecznej

Rok	Liczba rodzin	Liczba osób w rodzinach
2016	5	5
2017	5	5
2018	4	4
2019	3	3
2020	2	2
2021	2	4
2022	4	10

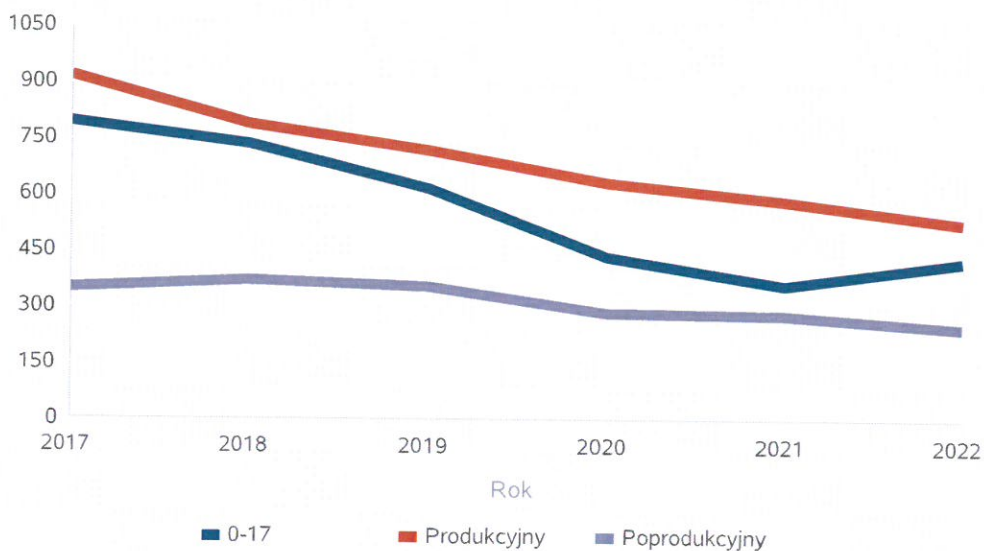
Korzystający z pomocy społecznej



Liczba kobiet korzystających z pomocy społecznej

Poziom	Wiek	Liczba kobiet korzystających z pomocy					
		2017	2018	2019	2020	2021	2022
Powiat płoński	0-17	795	739	621	435	364	426
	Produkcyjny	919	791	720	633	586	528
	Poprodukcyjny	349	371	354	286	279	246
Województwo (średnia)	0-17	69	62	55	49	41	43
	Produkcyjny	148	132	116	111	98	96
	Poprodukcyjny	62	62	56	56	51	54

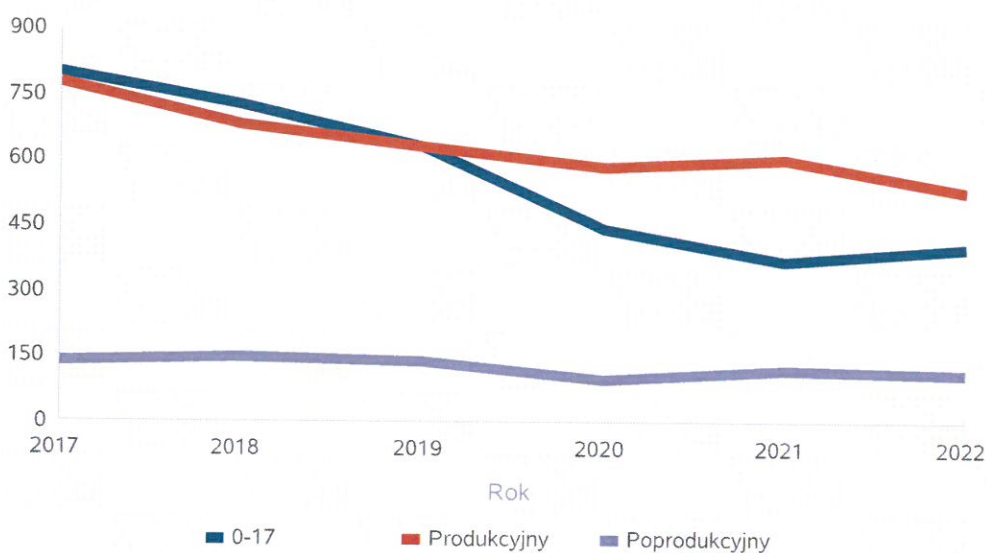
Liczba kobiet korzystających z pomocy



Liczba mężczyzn korzystających z pomocy społecznej

		Liczba mężczyzn korzystających z pomocy					
Poziom	Wiek	2017	2018	2019	2020	2021	2022
Powiat płoński	0-17	804	729	632	445	369	403
	Produkcyjny	780	682	630	584	605	529
	Poprodukcyjny	139	147	139	99	122	112
Województwo (średnia)	0-17	72	65	57	51	43	45
	Produkcyjny	142	131	119	121	112	101
	Poprodukcyjny	24	24	23	23	24	24

Liczba mężczyzn korzystających z pomocy



**DANE O KORZYSTAJĄCYCH Z POMOCY I WSPARCIA
w całym okresie sprawozdawczym**

WYSZCZEGÓLNIENIE		Rok 2021	Rok oceny 2022	Prognoza 2023
OSOBY I RODZINY, KTÓRYM UDZIELONO POMOCY I WSPARCIA				
Liczba osób	1	2 259	2 389	2 389
OSOBY I RODZINY, KTÓRYM PRZYZNANO ŚWIADCZENIE				
Liczba osób	2	4	9	9
W tym: osoby długotrwale korzystające	3	1	1	1
Wiek 0-17	4	0	0	0
Wiek produkcyjny *	5	4	6	6
Wiek poprodukcyjny **	6	0	0	0
Liczba rodzin	7	2	4	4
Liczba osób w rodzinach	8	4	10	10
w tym: KOBIETY (z wierszy 2-6)				
Ogółem	9	2	2	2
W tym: osoby długotrwale korzystające	10	1	1	1
Wiek 0-17	11	0	0	0
Wiek 18-59	12	2	2	2
Wiek 60 lat i więcej	13	0	0	0
OSOBY I RODZINY, Z KTÓRYMI PRZEPROWADZONO WYWIAD ŚRODOWISKOWY				
Liczba osób ogółem	14	42	44	44
Liczba rodzin	15	42	44	44
Liczba osób w rodzinach	16	60	62	62
KONTRAKT SOCJALNY				
Liczba zawartych kontraktów socjalnych - ogółem	17	0	0	0
Liczba osób objętych kontraktem socjalnym - ogółem	18	0	0	0

* wiek produkcyjny: kobiety w wieku 18-59 lat, mężczyźni 18-64 lat

** wiek poprodukcyjny: kobiety w wieku 60 i więcej, mężczyźni 65 i więcej

3.1. Dane o korzystających z pomocy i wsparcia POWIAT - ZADANIA PCPR ORAZ MOPR

W okresie styczeń - grudzień 2022 r. ogółem funkcjonowało 89 rodzin zastępczych dla 139 dzieci. W 60 rodzinach zastępczych spokrewnionych z dzieckiem przebywało 89 dzieci, w 25 rodzinach niezawodowych 34 dzieci, w 4 rodzinach zastępczych zawodowych umieszczonych było 16 dzieci. W maju 2022 r. w wyniku przekształcenia rodziny zastępczej niezawodowej, powstała czwarta rodzina zastępcza zawodowa w której przebywa 3 dzieci. Od dnia 1 czerwca 2022 r. na terenie powiatu płońskiego funkcjonuje pierwszy Rodzinny Dom Dziecka, w którym przebywa 5 dzieci. Od dnia 1 września 2022 r. jedna z rodzin zastępczych zawodowych zmieniła miejsce zamieszkania i aktualnie zamieszkuje poza terenem powiatu płońskiego.

W 2022 r. wszystkie rodziny zastępcze funkcjonujące na terenie powiatu płońskiego, w których przebywają wychowankowie poniżej 18 roku życia, objęte były opieką koordynatora rodzinnej pieczy zastępczej. W 2022 r. w Powiatowym Centrum Pomocy Rodzinie w Płońsku – Organizatora Rodzinnej Pieczy Zastępczej w powiecie płońskim 5 koordynatorów rodzinnej pieczy zastępczej objęło opieką ogółem 69 rodzin zastępczych, w których przebywało łącznie 116 dzieci.

W 2022 r. odbyło się 12 posiedzeń Zespołu ds. oceny sytuacji dzieci umieszczonych w rodzinnej pieczy zastępczej w Powiecie Płońskim. W okresie sprawozdawczym, od stycznia do marca, z uwagi na ogłoszony na obszarze Rzeczypospolitej Polskiej stan epidemii w związku z zakażeniami wirusem SARS-CoV-2 posiedzenia Zespołu odbywały się bez bezpośredniego udziału rodzin zastępczych oraz przedstawicieli podmiotów określonych przepisami ustawy z dnia 9 czerwca 2011 roku o wspieraniu rodziny i systemie pieczy zastępczej. Od kwietnia posiedzenia ds. oceny sytuacji dzieci umieszczonych w rodzinach zastępczych, odbywały się wraz z udziałem rodzin zastępczych oraz przedstawicieli podmiotów określonych przepisami ustawy z dnia 9 czerwca 2011 roku o wspieraniu rodziny i systemie pieczy zastępczej. Właściwi kierownicy miejskich i gminnych ośrodków pomocy społecznej, asystenci rodzin, rodzice zastępczy, rodzice biologiczni dzieci umieszczonych w pieczy zastępczej na terenie Powiatu Płońskiego, którzy nie zostali pozbawieni władzy rodzicielskiej oraz przedstawiciele Mazowieckiego Centrum Polityki Społecznej Wojewódzkiego Ośrodka Adopcyjnego Oddział Zamiejscowy w Ciechanowie, byli pisemnie informowani o terminie oraz sposobie przeprowadzenia posiedzenia Zespołu. Z każdego posiedzenia Zespołu ds. oceny sytuacji dzieci umieszczonych w rodzinnej pieczy zastępczej był sporządzany protokół na potrzeby Organizatora Rodzinnej Pieczy Zastępczej. Ocena sytuacji dziecka przeprowadzana była w miarę potrzeb, jednak w przypadku dzieci w wieku poniżej 3 lat nie rzadziej niż co 3 miesiące, a w przypadku dzieci starszych nie rzadziej niż co 6 miesięcy. Zadaniem Zespołu była ocena zasadności dalszego pobytu dziecka w pieczy zastępczej.

W 2022 r. dokonano 189 ocen sytuacji dzieci dla 96 dzieci umieszczonych w rodzinie zastępczej. Po dokonaniu oceny sytuacji dziecka Zespół formułował na piśmie opinię dotyczącą zasadności dalszego pobytu dziecka w rodzinie zastępczej, a następnie przekazywał ją do właściwego sądu. Przekazanych zostało 189 opinii dotyczących zasadności dalszego pobytu dziecka w rodzinie zastępczej.

W minionym roku sprawozdawczym przekazano do Mazowieckiego Centrum Polityki Społecznej Wojewódzkiego Ośrodka Adopcyjnego Oddział Zamiejscowy w Ciechanowie informację o 4 dzieci z uregulowaną sytuacją prawną. Ze względu na więzi emocjonalne i rodzinne łączące dzieci z rodzicami zastępczymi Zespół stwierdził, że poszukiwanie rodzin adopcyjnych dla 4 dzieci jest bezzasadne. Decyzja Zespołu została podtrzymana przez Mazowieckie Centrum Polityki Społecznej Wojewódzki Ośrodek Adopcyjny Oddział Zamiejscowy w Ciechanowie i dzieci nie zostały zakwalifikowane do przysposobienia.

W dniu 9 czerwca 2022 r. Zarząd Powiatu Płońskiego przyjął Uchwałę nr 1006/2022

w sprawie zasad przyznawania w 2022 r. dofinansowania do wypoczynku poza miejscem zamieszkania dzieci umieszczonych w rodzinnej pieczy zastępczej oraz ustalenia maksymalnej kwoty tego dofinansowania w 2022 r. Dofinansowanie do wypoczynku dziecka poza miejscem zamieszkania zgodnie z art. 83 ust. 1 ustawy o wspieraniu rodziny i systemie pieczy zastępczej dotyczyło dziecka w wieku do 18. roku życia. Kwota dofinansowania do wypoczynku w 2022 r. wynosiła 500,00 zł na każde dziecko. Z takiej formy pomocy w 2022 roku skorzystało 9 rodzin zastępczych, w których przebywa 19 dzieci.

Znaczącym działaniem, jakim obejmowano rodziny zastępcze są organizowane dla nich szkolenia. W roku 2022 zorganizowano jedną edycję szkoleniową dla kandydatów na niezawodowe rodziny zastępcze. Ogółem przeszkolono 7 osób. Edycja szkolenia w Powiatowym Centrum Pomocy Rodzinie w Płońsku odbyła się w okresie od 04.02.2022 r. do 12.04.2022 r. Szkolenia prowadzone były w trybie stacjonarnym, na których łączono różne elementy pracy warsztatowej: wykład z wykorzystaniem prezentacji multimedialnej, praca indywidualna, dyskusja, projekcja filmów, praca z wykorzystaniem materiałów dydaktycznych. Kandydaci wykonywali również pracę indywidualną w domu, poprzez kontakt e-mailowy z trenerami szkolenia.

Pomocą pieniężną na kontynuowanie nauki w 2022 r. objętych było 19 wychowanków z rodzin zastępczych, 15 wychowanków z placówki opiekuńczo-wychowawczej. W okresie sprawozdawczym Centrum wydało 11 decyzji zmieniających wysokość pomocy na kontynuowanie nauki dla wychowanków z rodzin zastępczych i 12 decyzji zmieniających wysokość pomocy na kontynuowanie nauki dla wychowanków z placówki opiekuńczo-wychowawczej. Tutejsze Centrum wydało 9 decyzji uchylających pomoc na kontynuowanie nauki dla wychowanków z rodzin zastępczych oraz 5 decyzji uchylających pomoc na kontynuowanie nauki dla wychowanków z placówki opiekuńczo-wychowawczej. Wydana została również 1 decyzja umarzająca postępowanie dotyczące uchylecia decyzji dla wychowanków z rodzin zastępczych oraz 1 decyzja umarzająca postępowanie dotyczące uchylecia decyzji dla wychowanka placówki opiekuńczo-wychowawczej. Żadna z tych osób nie odwołała się od wydanej decyzji.

Tutejsze Centrum w 2022 r. udzieliło pomocy rzeczowej na zagospodarowanie 6 wychowankom rodzin zastępczych oraz 6 pełnoletnim wychowankom placówki opiekuńczo-wychowawczej.

W 2022 r. pomoc na usamodzielnienie otrzymało 5 wychowanków placówki. Pomoc na usamodzielnienie dla wychowanków rodzin zastępczych przyznano 6 osobom.

W 2022 r. PCPR obejmowało wsparciem 6 rodzin cudzoziemców (9 osób), który osiedlili się na terenie powiatu płońskiego i pośredniczyło w przekazywaniu środków finansowych przekazywanych od Wojewody Mazowieckiego Staroście Płońskiem na świadczenia dla cudzoziemców, którzy uzyskali status ochrony uzupełniającej.

Poniżej prezentujemy w formie graficznej i tabelarycznej szczegółowe dane dotyczące: liczby osób korzystających z indywidualnego programu integracji cudzoziemców, liczby rodzin i dzieci umieszczonych w rodzinach zastępczych, kwoty świadczeń ze względu na typ rodziny, w której umieszczono dziecko w pieczy zastępczej, kwoty świadczeń dodatku zadaniowego w różnych typach pieczy zastępczej, strukturę liczby osób usamodzielnionych w rozbiciu na pełnoletnie osoby opuszczające rodziny zastępcze, pełnoletnie osoby opuszczające placówki opiekuńczo-wychowawcze, pełnoletnie osoby opuszczające instytucje, o których mowa w art. 88 ust. 1 ustawy o pomocy społecznej, kwotę świadczeń na usamodzielnienia.

Liczba osób korzystających z indywidualnego programu integracji cudzoziemców w województwie

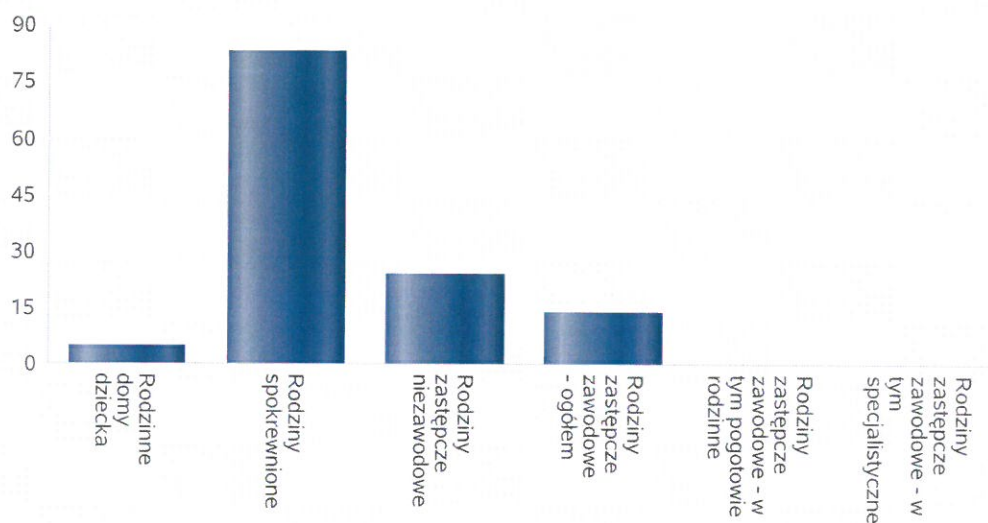
	Liczba osób					
	2017	2018	2019	2020	2021	2022
mazowieckie	85	92	73	45	87	264
Powiat płoński	0	0	0	0	1	8



Liczba dzieci umieszczonych w rodzinach, rodzinach spokrewnionych z dzieckiem, w rodzinach zastępczych niezawodowych, zastępczych zawodowych, w tym rodzinach zastępczych specjalistycznych, rodzinach zastępczych pełniących funkcję pogotowia rodzinnego

Forma pieczy:	Liczba dzieci
Rodzinne domy dziecka	5
Rodziny spokrewnione	83
Rodziny zastępcze niezawodowe	24
Rodziny zastępcze zawodowe - ogółem	14
Rodziny zastępcze zawodowe - w tym pogotowie rodzinne	0
Rodziny zastępcze zawodowe - w tym specjalistyczne	0

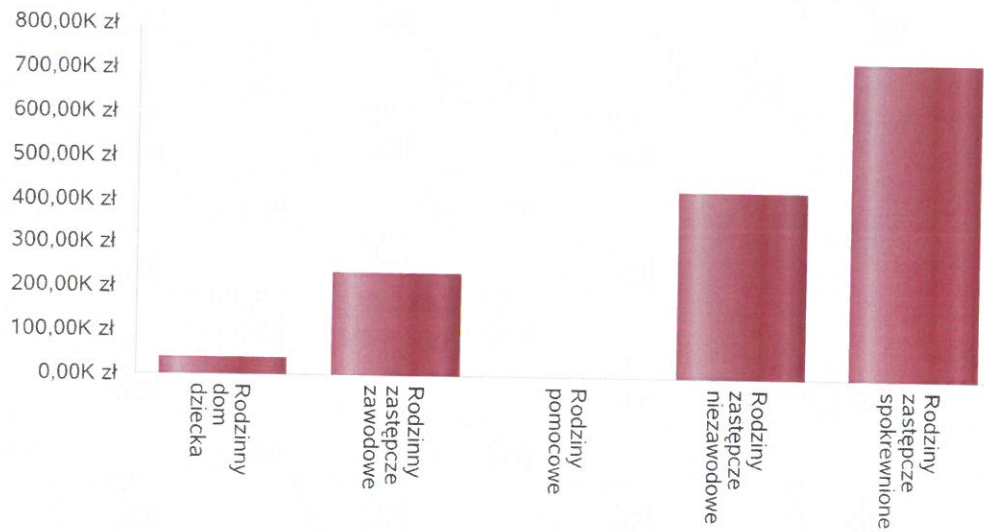
Liczba dzieci



Kwoty świadczeń ze względu na typ rodziny, w której umieszczono dziecko

Rodzaj świadczenia	Rodzinny dom dziecka	Rodzinny zastępcze zawodowe	Rodziny pomocowe	Rodziny zastępcze niezawodowe	Rodziny zastępcze spokrewnione
Wydatki na świadczenia dla rodzin zastępczych lub osób prowadzących rodzinny dom dziecka	41 615,00 zł	236 000,00 zł	0,00 zł	426 892,00 zł	725 943,00 zł

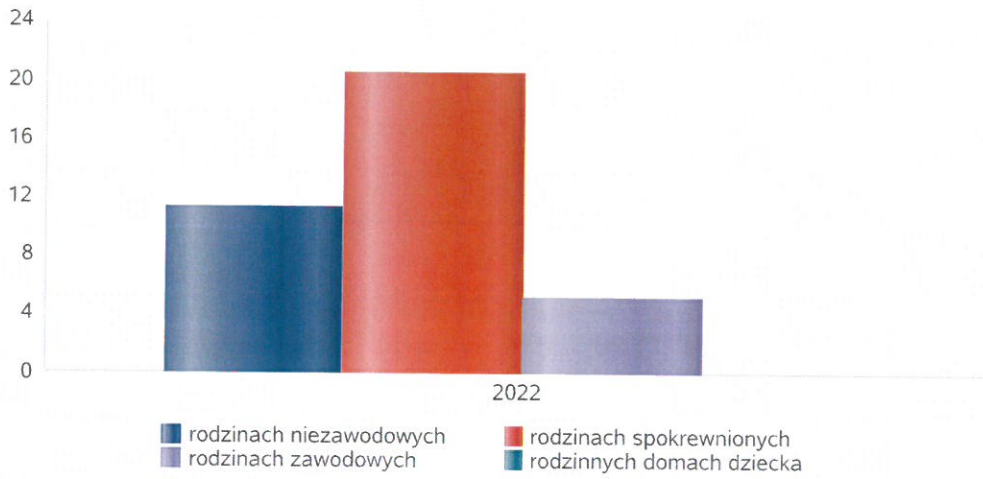
Kwoty świadczeń



Średniomiesięczna liczba dzieci umieszczonych w różnych typach pieczy zastępczej uprawnionych do otrzymywania dodatku wychowawczego

Forma pieczy w	Liczba dzieci
rodzinach niezawodowych	11
rodzinach spokrewnionych	21
rodzinach zawodowych	5
rodzinnych domach dziecka	0

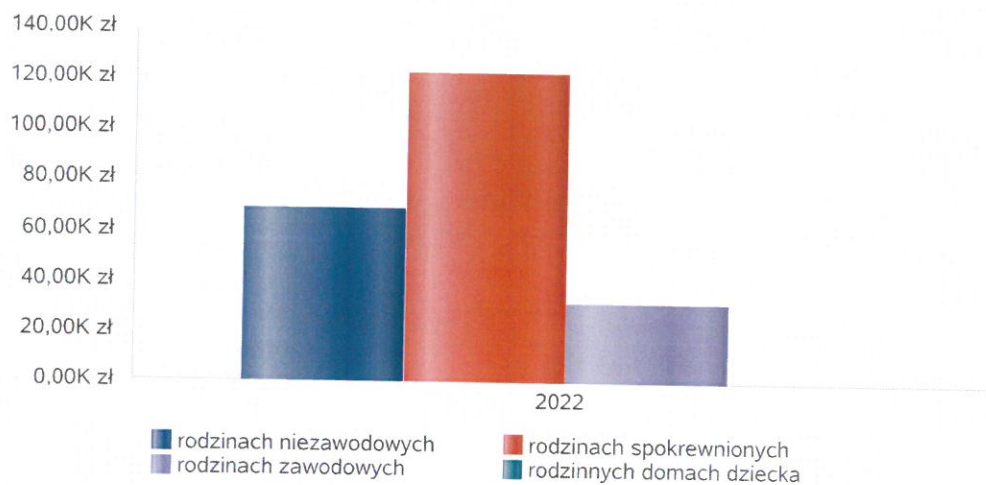
Liczba dzieci



Kwoty świadczeń dodatku wychowawczego w różnych typach pieczy zastępczej

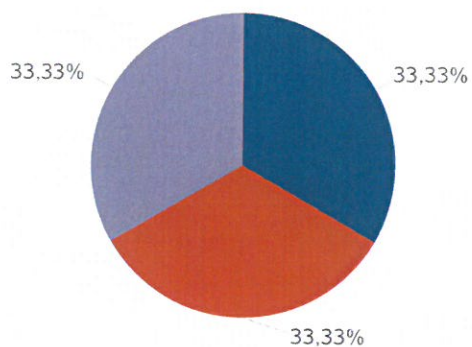
Forma pieczy w	Wydatki narastająco od początku roku
rodzinach spokrewnionych	122 799,00 zł
rodzinach niezawodowych	68 300,00 zł
rodzinach zawodowych	31 733,00 zł
rodzinnych domach dziecka	0,00 zł

Wydatki



Liczba osób usamodzielnionych w rozbiciu na pełnoletnie osoby opuszczające rodziny zastępcze, pełnoletnie osoby opuszczające placówki opiekuńczo-wychowawczej

Grupa	Odływ z instytucjonalnej pieczy zastępczej	Odływ z rodzin zastępczych niezawodowych	Odływ z rodzin zastępczych spokrewnionych	Odływ z rodzin zastępczych zawodowych	Odływ z rodzinnych domów dziecka
Dzieci powyżej 18 roku życia	6	6	6	0	0

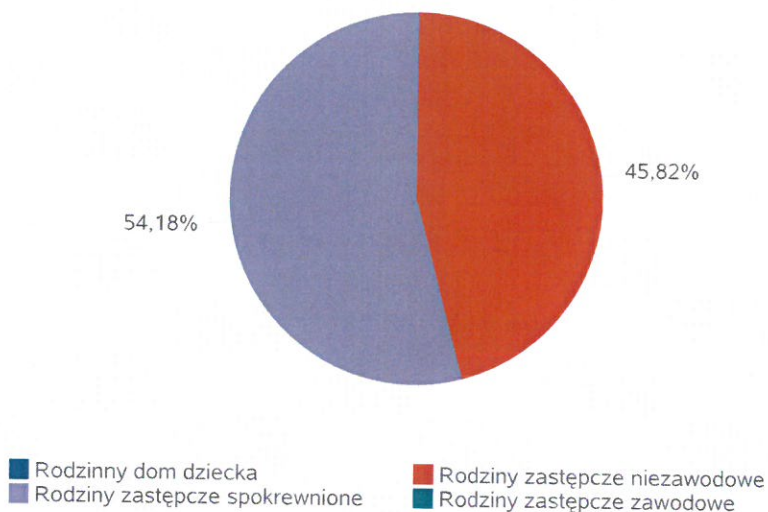


- Odływ z instytucjonalnej pieczy zastępczej
- Odływ z rodzin zastępczych niezawodowych
- Odływ z rodzin zastępczych spokrewnionych
- Odływ z rodzin zastępczych zawodowych
- Odływ z rodzinnych domów dziecka

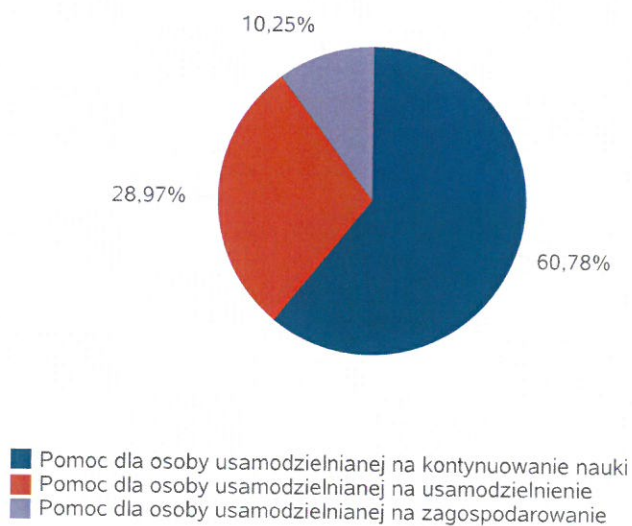
Kwota w złotych ogółem świadczeń na usamodzielnienia w rozbiciu na pełnoletnie osoby opuszczające rodziny zastępcze, pełnoletnie osoby opuszczające placówki opiekuńczo-wychowawcze

Rodzaj usamodzielnienia	Rodzinny dom dziecka	Rodziny zastępcze niezawodowe	Rodziny zastępcze spokrewnione	Rodziny zastępcze zawodowe
Pomoc dla osoby usamodzielnianej na kontynuowanie nauki	0,00 zł	26 195,00 zł	46 224,00 zł	0,00 zł
Pomoc dla osoby usamodzielnianej na usamodzielnienie	0,00 zł	23 136,00 zł	11 381,00 zł	0,00 zł
Pomoc dla osoby usamodzielnianej na zagospodarowanie	0,00 zł	5 259,00 zł	6 953,00 zł	0,00 zł

Procentowy udział wydatków wg rodzaju placówki



Procentowy udział wydatków wg rodzaju usamodzielnienia



**Dane o osobach korzystających z pomocy i wsparcia
POWIAT - ZADANIA PCPR ORAZ MOPR
wypełniają wyłącznie powiaty i miasta na prawach powiatu
w całym okresie sprawozdawczym**

WYSZCZEGÓLNIENIE		Rok 2021	Rok oceny 2022	Prognoza 2023
INDYWIDUALNE PROGRAMY POMOCY				
PROGRAM ODDZIAŁYWAŃ KOREKCYJNO-EDUKACYJNYCH DLA OSÓB STOSUJĄCYCH PRZEMOC W RODZINIE				
Liczba osób korzystających z usług	1	0	0	0
USAMODZIELNIENIE				
PEŁNOLETNIE OSOBY OPUSZCZAJĄCE INSTYTUCJE, O KTÓRYCH MOWA W ART. 88 UST.1 USTAWY O POMOCY SPOŁECZNEJ				
Liczba osób	2	1		
Kwota świadczeń w złotych	3	6 347	6 613	6 613
W TYM: (od poz. 4 do poz. 9)				
POMOC PIENIĘŻNA NA USAMODZIELNIENIE				
Liczba osób	4	0	0	0
Kwota świadczeń w złotych	5	0	0	0
POMOC PIENIĘŻNA NA KONTYNUOWANIE NAUKI				
Liczba osób	6	1	1	1
Kwota świadczeń w złotych	7	6 347	6 613	6 613
POMOC NA ZAGOSPODAROWANIE W FORMIE RZECZOWEJ				
Liczba osób	8	0	0	0
Kwota świadczeń w złotych	9	0	0	0
REHABILITACJA ZAWODOWA I SPOŁECZNA OSÓB NIEPEŁNOSPRAWNYCH				
Ogólna kwota dofinansowania (PFRON, środki własne powiatu)	10	1 653 134	1 792 052	1 944 190
POMOC NA LIKWIDACJĘ BARIER ARCHITEKTONICZNYCH, TECHNICZNYCH I W KOMUNIKOWANIU SIĘ				
Liczba osób, które uzyskały dofinansowanie	11	40	45	25
Wartość dofinansowania w złotych	12	304 145	323 121	160 000
TURNUSY REHABILITACYJNE				
Liczba osób, które uzyskały pomoc	13	153	121	230
Wartość dofinansowania w złotych	14	188 123	178 482	370 000
ZAOPATRZENIE W PRZEDMIOTY ORTOPEDYCZNE, ŚRODKI POMOOCNICZE I SPRZĘT REHABILITACYJNY				
Liczba osób, które uzyskały pomoc	15	347	362	300
Wartość dofinansowania w złotych	16	507 961	515 791	350 006
PROGRAM "AKTYWNY SAMORZĄD"				
Liczba świadczeń	17	59	60	59
Wartość dofinansowania w złotych	18	506 623	456 916	400 000
Liczba osób z niepełnosprawnościami korzystających z form wsparcia pomocy społecznej ogółem	19	59	60	59
DOFINANSOWANIE SPORTU, KULTURY, REKREACJI I TURYSTYKI				
Liczba dofinansowanych imprez	20	4	5	5
Liczba niepełnosprawnych uczestników	21	144	180	180
Wartość dofinansowania ogółem w złotych	22	40 394	55 324	64 850
DOFINANSOWANIE USŁUG TŁUMACZA JĘZYKA MIGOWEGO LUB TŁUMACZA - PRZEWODNIKA				
Wartość dofinansowania w złotych	23	0	0	0

4. Inne rodzaje pomocy i świadczeń

Na terenie powiatu płońskiego funkcjonuje Zakład Opiekuńczo-Lecznicy w Kraszewie Czubaki, w którym na mocy postanowienia Sądu Rejonowego w Płońsku w okresie od 01.01.2022 r. do 31.12.2022 r. przebywało 1 dziecko. Odpłatność za wyżywienie i zakwaterowanie ponosił Powiat Płoński i Miasto Płońsk.

W 2021 r. zmieniły się zasady przyznawania świadczenia „Dobry Start”. W okresie sprawozdawczym podmiotem realizującym to świadczenie był Zakład Ubezpieczeń Społecznych. Zgodnie z postanowieniami rozporządzenia Rady Ministrów z dnia 15 czerwca 2021 r. w sprawie szczegółowych warunków realizacji rządowego programu „Dobry Start” (Dz. U. z 2021 r., poz. 1092) rodziny zastępcze, rodzinne domy dziecka, dyrektorzy placówek opiekuńczo-wychowawczych oraz dyrektorzy regionalnych placówek opiekuńczo-terapeutycznych składają wnioski o świadczenie Dobry Start do ZUS.

Osoby sprawujące pieczę zastępczą, wnioski o ww. świadczenie składały tylko i wyłącznie drogą elektroniczną poprzez portal Platformy Usług Elektronicznych (PUE). W celu uzyskania świadczenia na dzieci umieszczone w pieczy zastępczej ww. osoby zobowiązane były dołączyć do wniosku zaświadczenie wydane przez organizatora rodzinnej pieczy zastępczej, powiatowe centrum pomocy rodzinie albo podmiot, o którym mowa w art. 190 ustawy o wspieraniu rodziny i systemie pieczy zastępczej o umieszczeniu dziecka w rodzinie zastępczej, rodzinnym domu dziecka, placówce opiekuńczo-wychowawczej albo regionalnej placówce opiekuńczo-terapeutycznej wraz z datą umieszczenia (wydano 31 zaświadczeń dla rodzin zastępczych).

5. Zasoby instytucjonalne pomocy i wsparcia

Pomoc społeczna to nie tylko wsparcie finansowe osób i rodzin potrzebujących pomocy, ale także pomoc instytucjonalna, świadczona przez placówki pomocy społecznej. W powiecie płońskim prowadzą działalność następujące instytucje pomocy społecznej, finansowane z budżetu powiatu: od dnia 01.09.2020r. funkcjonują trzy placówki opiekuńczo-wychowawcze tj.:

- Placówka Opiekuńczo-Wychowawcza „Przystań” w Płońsku przy ul. Wolności 8/10, dla 14 wychowanków, która została przekształcona na podstawie decyzji nr 153/2020r. z dnia 04.09.2020r. Wojewody Mazowieckiego;

- Placówka Opiekuńczo-Wychowawcza „Razem” w Płońsku przy ul. Sienkiewicza 4C, dla 14 wychowanków, która została utworzona dnia 01.09.2020 r. na podstawie decyzji nr 154/2020 z dnia 04.09.2020 r. Wojewody Mazowieckiego;

- Placówka Opiekuńczo-Wychowawcza „Samodzielní” w Płońsku przy ul. Sienkiewicza 4C, dla 14 wychowanków, która została utworzona dnia 01.09.2020 r. na podstawie decyzji nr 155/2020 z dnia 04.09.2020 r. Wojewody Mazowieckiego;

Tutejsze Centrum realizując postanowienia Sądu Rejonowego w Płońsku, do 31.12.2022 r. wydało łącznie 14 skierowań dla dzieci z terenu powiatu płońskiego, które umieszczono w placówce na podstawie postanowień Sądu.

Zgodnie z art. 54 ust. 1 ustawy o pomocy społecznej z dnia 12 marca 2004 r. osobie wymagającej całodobowej opieki z powodu wieku, choroby lub niepełnosprawności, niemogącej samodzielnie funkcjonować w codziennym życiu, której nie można zapewnić niezbędnej pomocy w formie usług opiekuńczych, przysługuje prawo do umieszczenia w domu pomocy społecznej.

Według meldunku ze stanu mieszkańców Domu Pomocy Społecznej w Karolinowie na dzień 31 grudnia 2022 r. przeznaczonych dla 40 osób przewlekle somatycznie chorych przebywało 36 mieszkańców. Od początku roku do końca grudnia 2022 r. zmarło 7 mieszkańców i 1 osoba zrezygnowała z dalszego pobytu w DPS. Łącznie dom pomocy społecznej opuściło 8 osób. Na podstawie decyzji umieszczających, wydanych z upoważnienia Starosty przez Dyrektora Powiatowego Centrum Pomocy Rodzinie w Płońsku w DPS w Karolinowie zostało umieszczonych 4 mieszkańców.

Nie wykorzystanie wszystkich miejsc w DPS wynika z powodu braku osób do umieszczenia, co spowodowane jest słabą sytuacją finansową gmin. Miesięczny koszt utrzymania w DPS w Karolinowie w 2022 r. zgodnie z zarządzeniem Starosty Płońskiego nr 9/2022 z dnia 21 lutego 2022 r. w sprawie ustalenia średniego miesięcznego kosztu utrzymania mieszkańca w Domu Pomocy Społecznej w Karolinowie dla osób przewlekle somatycznie chorych wynosił 5 700,00 zł.

W dniu 26 kwietnia 2017 roku Uchwałą Nr 588/2017 Zarząd Powiatu Płońskiego powołał Zespół ds. realizacji zadań związanych z utworzeniem Powiatowego Środowiskowego Domu Samopomocy w Płońsku. Uchwałą Nr LIV/304/2018 z dnia 17.10.2018 r. Rada Powiatu Płońskiego utworzyła Powiatowy Środowiskowy Dom Samopomocy w Płońsku.

Powiatowy Środowiskowy Dom Samopomocy funkcjonuje od 27 grudnia 2018 roku i jest placówką dziennego pobytu dla osób z zaburzeniami psychicznymi oraz niepełnosprawnością intelektualną. Dom jest przeznaczony dla 37 dorosłych osób. Uczestnikami domu są ludzie z różnorodną niepełnosprawnością, w stanie głębokiego inwalidztwa, na co dzień izolowani, często skazani na trud i samotną egzystencję oraz osamotnieni i wykluczeni społecznie.

W okresie od stycznia do grudnia 2022 roku w zajęciach terapeutycznych w PŚDS

w Płońsku uczestniczyło 45 uczestników (13 kobiet oraz 32 mężczyzn). W okresie sprawozdawczym tutejsze Centrum wydało 5 decyzji kierujących do PŚDS w Płońsku oraz 41 decyzji ponownie kierujących do PŚDS w Płońsku.

Uchwałą Nr XXIX/180/2020 z dnia 25.11.2020 r. Rada Powiatu Płońskiego utworzyła Powiatowy Środowiskowy Dom Samopomocy „Dobry Dom” w Płońsku. Dom działa przy ul. Młodzieżowej 23 w Płońsku, w godzinach 7.30-15.30 od poniedziałku do piątku.

Powiatowy Środowiskowy Dom Samopomocy „Dobry Dom” typu D w Płońsku jest dziennym ośrodkiem wsparcia dla osób ze spektrum autyzmu lub niepełnosprawnościami sprzężonymi, niewymagającymi leczenia szpitalnego bądź opieki stacjonarnej. Wsparcie w nim mogą znaleźć osoby, które w wyniku upośledzenia niektórych funkcji organizmu lub zdolności adaptacyjnych wymagają pomocy do życia w środowisku rodzinnym i społecznym, w szczególności w celu zwiększenia zaradności i samodzielności życiowej.

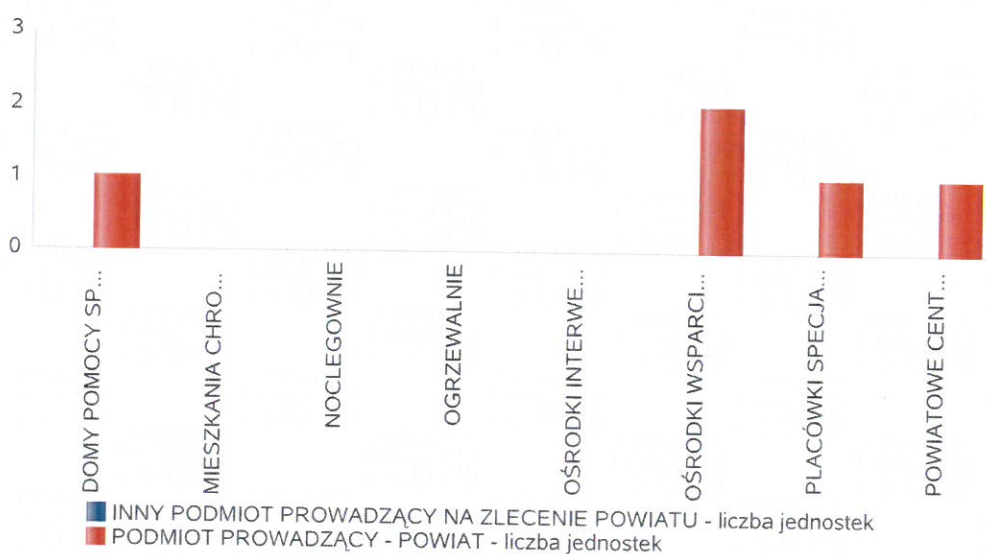
W okresie od stycznia do grudnia 2022 roku w zajęciach terapeutycznych w PŚDS „Dobry Dom” typu D w Płońsku uczestniczyło 11 uczestników (2 kobiety oraz 9 mężczyzn). W okresie sprawozdawczym tutejsze Centrum wydało 2 decyzje kierujące do PŚDS „Dobry Dom” typu D w Płońsku i 8 decyzji ponownie kierujących.

Poniżej prezentujemy w formie graficznej i tabelarycznej szczegółowe dane dotyczące: liczby placówek w podziale na typ i instytucje prowadząca, liczby miejsc i liczby osób korzystających z placówek, wskaźnik nasycenia usługami w postaci domów pomocy społecznej, środowiskowych domów samopomocy.

Liczba jednostek organizacyjnych pomocy i integracji społecznej o zasięgu lokalnym i o zasięgu ponadgminnym w podziale na instytucję prowadzącą

Jednostka	INNY PODMIOT PROWADZĄCY NA ZLECENIE POWIATU - liczba jednostek	PODMIOT PROWADZĄCY - POWIAT - liczba jednostek
DOMY POMOCY SPOŁECZNEJ	0	1
MIESZKANIA CHRONIONE OGÓŁEM	0	0
NOCLEGOWNIE	0	0
OGRZEWALNIE	0	0
OŚRODKI INTERWENCJI KRYZYSOWEJ OGÓŁEM	0	0
OŚRODKI WSPARCIA OGÓŁEM	0	2
PLACÓWKI SPECJALISTYCZNEGO PORADNICTWA OGÓŁEM	0	1
POWIATOWE CENTRA POMOCY RODZINIE		1

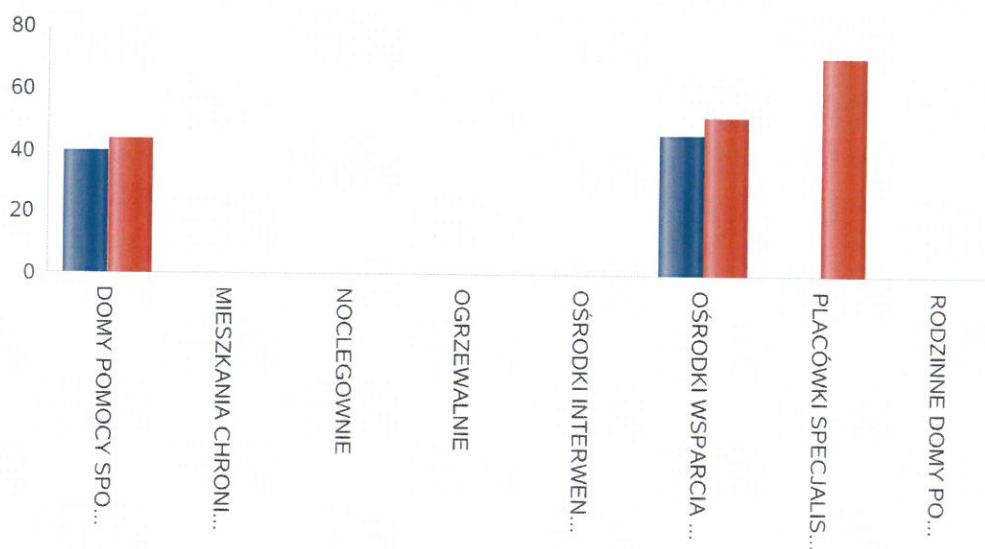
Liczba jednostek organizacyjnych pomocy i integracji społecznej



Liczba miejsc w jednostkach organizacyjnych pomocy i integracji społecznej o zasięgu lokalnym i o zasięgu ponadgminnym

Rodzaj placówki	liczba miejsc	liczba osób korzystających
DOMY POMOCY SPOŁECZNEJ	40	44
MIESZKANIA CHRONIONE OGÓŁEM	0	0
NOCLEGOWNIE	0	0
OGRZEWALNIE	0	0
OŚRODKI INTERWENCJI KRYZYSOWEJ OGÓŁEM		0
OŚRODKI WSPARCIA OGÓŁEM	46	52
PLACÓWKI SPECJALISTYCZNEGO PORADNICTWA OGÓŁEM		71
RODZINNE DOMY POMOCY	0	0

Liczba miejsc w jednostkach organizacyjnych pomocy i integracji społecznej o zasięgu lokalnym i o zasięgu ponadgminnym

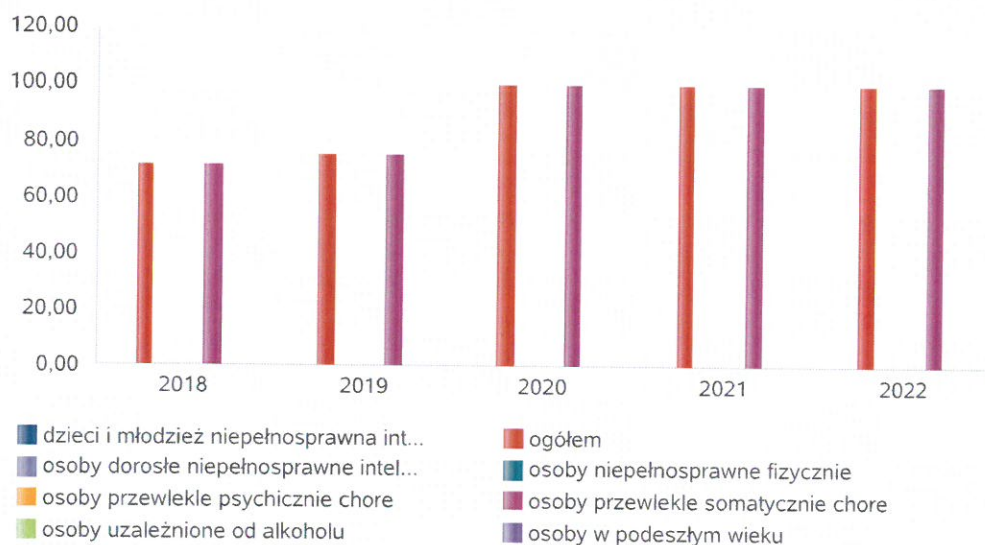


Nasylenie usługami w DPS

Wskaźnik obliczany jako stosunek liczby osób umieszczonych w DPS pomnożony przez 100 do sumy liczby osób umieszczonych w DPS i liczby oczekujących

Grupa osób	Wskaźnik nasycenia usługami w DPS-ach wyrażony w %				
	2018	2019	2020	2021	2022
ogółem	71,43	75,00	100,00	100,00	100,00
osoby w podeszłym wieku					
osoby przewlekle somatycznie chore	71,43	75,00	100,00	100,00	100,00
osoby przewlekle psychicznie chore					
osoby dorosłe niepełnosprawne intelektualnie					
dzieci i młodzież niepełnosprawna intelektualnie					
osoby niepełnosprawne fizycznie					
osoby uzależnione od alkoholu					

Nasylenie usługami w DPS-ach





Rozmieszczenie jednostek organizacyjnych pomocy i integracji społecznej o zasięgu ponadgminnym

Powiat	Ogółem	DOMY POMOCY SPOŁ.	MIESZK. CHRO- NIONE OG.	NOCLE - GOWNIE	OGRZE - WALNIE	OŚR. INTER - WENCJI KRYZYS. OG.	OŚRODKI WSPARCIA OGÓŁEM	PLAC. SPEC. PORAD.	POWIAT. CENTRA POM. RODZ.
Powiat biało-brzeski	4	1	0	0	0	0	1	1	1
Powiat ciechanowski	5	2	0	0	0	0	1	1	1
Powiat garwoliński	4	1	0	0	0	0	1	1	1
Powiat gostyniński	4	1	0	0	0	0	1	1	1
Powiat grodziski (mazowieckie)	6	2	1	0	0	0	1	1	1
Powiat grójecki	7	4	0	0	0	0	1	1	1
Powiat kozienicki	3	1	0	0	0	0	0	1	1
Powiat legionowski	7	1	2	0	0	0	2	1	1
Powiat lipski	6	1	0	0	0	0	3	1	1
Powiat makowski	4	1	0	0	0	0	1	1	1
Powiat miński	9	3	0	0	0	1	3	1	1
Powiat mławski	6	1	0	0	0	1	2	1	1
Powiat nowodworski (mazowieckie)	4	1	0	0	0	0	1	1	1
Powiat ostrowski (mazowieckie)	3	0	1	0	0	0	0	1	1
Powiat ostrołęcki	3	0	0	0	0	0	1	1	1
Powiat otwocki	8	4	0	0	0	1	1	1	1
Powiat piaseczyński	9	4	1	0	0	1	1	1	1
Powiat pruszkowski	9	3	0	0	0	1	3	1	1
Powiat przasnyski	4	2	0	0	0	0	0	1	1
Powiat przysuski	3	0	0	0	0	0	1	1	1
Powiat pułtowski	6	3	0	0	0	0	2	0	1
Powiat płocki	9	6	0	0	0	0	1	1	1
Powiat płoński	5	1	0	0	0	0	2	1	1
Powiat radomski	6	3	0	0	0	0	1	1	1
Powiat siedlecki	3	1	0	0	0	0	0	1	1

Powiat	Ogółem	DOMY POMOCY SPOŁ.	MIESZK. CHRO- NIONE OG.	NOCLE- GOWNIE	OGRZE- - WALNIE	OŚR. INTER- WENCJI KRYZYS. OG.	OŚRODKI WSPARCIA OGÓŁEM	PLAC. SPEC. PORAD.	POWIAT. CENTRA POM. RODZ.
Powiat sierpecki	6	1	1	0	0	1	1	1	1
Powiat sochaczewski	2	1	0	0	0	0	0	0	1
Powiat sokołowski	4	2	0	0	0	0	0	1	1
Powiat szymborski	4	1	1	0	0	1	0	0	1
Powiat warszawski zachodni	9	2	2	0	0	0	3	1	1
Powiat wołomiński	12	2	1	0	0	1	6	1	1
Powiat wyszkowski	7	3	0	0	0	1	1	1	1
Powiat węgrowski	4	0	0	0	0	1	1	1	1
Powiat zwoleński	2	1	0	0	0	0	0	0	1
Powiat łosicki	2	0	0	0	0	0	0	1	1
Powiat żuromiński	4	1	0	0	0	0	1	1	1
Powiat żyrardowski	5	3	0	0	0	0	1	0	1

T.POWIATY
Liczba placówek





ZASOBY INSTYTUCJONALNE POMOCY I WSPARCIA

WYSZCZEGÓLNIENIE		Rok 2021	Rok oceny 2022	Prognoza 2023
OŚRODKI WSPARCIA - OGÓŁEM				
Liczba miejsc w placówkach ogółem	1	44	46	46
Liczba osób korzystających	2	53	52	52
Liczba osób oczekujących (wg stanu na 31 grudnia danego roku)	3	0	9	0
Liczba decyzji odmownych (wg stanu na 31 grudnia danego roku)	4	0	2	0
Kadra placówek - liczba osób zatrudnionych ogółem (wg stanu na 31 grudnia danego roku)	5	16	16	17
Roczny koszt prowadzenia i utrzymania placówek (w złotych)	6	1 071 293	1 311 786	1 264 766
W TYM (z wierszy 1-6, dotyczy wierszy 7-27):				
ŚRODOWISKOWE DOMY SAMOPOMOCY				
Liczba miejsc w placówkach ogółem	7	44	46	46
Liczba osób korzystających	8	53	52	52
Liczba osób umieszczonych	9	44	46	46
Liczba osób oczekujących (wg stanu na 31 grudnia danego roku)	10	0		0
Kadra placówek - liczba osób zatrudnionych ogółem (wg stanu na 31 grudnia danego roku)	11	16	16	17
Roczny koszt prowadzenia i utrzymania placówek (w złotych)	12	1 071 293	1 311 786	1 264 766
DZIEENNE DOMY POMOCY				
Liczba miejsc w placówkach ogółem	13	0	0	0
Liczba osób korzystających	14	0	0	0
Liczba osób oczekujących (wg stanu na 31 grudnia danego roku)	15	0	0	0
Kadra placówek - liczba osób zatrudnionych ogółem (wg stanu na 31 grudnia danego roku)	16	0	0	0
Roczny koszt prowadzenia i utrzymania placówek (w złotych)	17	0	0	0
KLUBY SAMOPOMOCY				
Liczba miejsc w placówkach ogółem	18	0	0	0
Liczba osób korzystających	19	0	0	0
Liczba osób oczekujących (wg stanu na 31 grudnia danego roku)	20	0	0	0
Kadra placówek - liczba osób zatrudnionych ogółem (wg stanu na 31 grudnia danego roku)	21	0	0	0
Roczny koszt prowadzenia i utrzymania placówek (w złotych)	22	0	0	0
SCHRONISKA DLA OSÓB BEZDOMNYCH I SCHRONISKA DLA OSÓB BEZDOMNYCH Z USŁUGAMI OPIEKUŃCZYMI				
Liczba miejsc w placówkach ogółem	23	0	0	0
Liczba osób korzystających	24	0	0	0
Liczba osób skierowanych w wyniku eksmisji	25	0	0	0
Kadra placówek - liczba osób zatrudnionych ogółem (wg stanu na 31 grudnia danego roku)	26	0	0	0
Roczny koszt prowadzenia i utrzymania placówek (w złotych)	27	0	0	0
OGRZEWALNIE				

WYSZCZEGÓLNIENIE		Rok 2021	Rok oceny 2022	Prognoza 2023
Liczba miejsc w placówkach ogółem	28	0	0	0
Liczba osób korzystających	29	0	0	0
Kadra placówek - liczba osób zatrudnionych ogółem (wg stanu na 31 grudnia danego roku)	30	0	0	0
Roczny koszt prowadzenia i utrzymania placówek (w złotych)	31	0	0	0
NOCLEGOWNIE				
Liczba miejsc w placówkach ogółem	32	0	0	0
Liczba osób korzystających	33	0	0	0
Liczba osób skierowanych w wyniku eksmisji	34	0	0	0
Kadra placówek - liczba osób zatrudnionych ogółem (wg stanu na 31 grudnia danego roku)	35	0	0	0
Roczny koszt prowadzenia i utrzymania placówek (w złotych)	36	0	0	0

ZASOBY INSTYTUCJONALNE POMOCY I WSPARCIA (c.d.)

WYSZCZEGÓLNIENIE		Rok 2021	Rok oceny 2022	Prognoza 2023
DOMY POMOCY SPOŁECZNEJ				
Liczba miejsc w placówkach ogółem	1	40	40	40
Liczba osób korzystających	2	43	44	44
Liczba osób umieszczonych	3	7	4	8
Liczba osób oczekujących (wg stanu na 31 grudnia danego roku)	4	0	0	0
Liczba decyzji odmownych (wg stanu na 31 grudnia danego roku)	5	0	0	0
Kadra placówek - liczba osób zatrudnionych ogółem (wg stanu na 31 grudnia danego roku)	6	33	33	33
Roczny koszt prowadzenia i utrzymania placówek (w złotych)	7	2 751 042	3 109 756	3 429 972
MIESZKANIA CHRONIONE OGÓLEM				
Liczba miejsc w placówkach ogółem	8	0	0	0
Liczba osób korzystających	9	0	0	0
Liczba osób umieszczonych	10	0	0	0
Liczba osób oczekujących (wg stanu na 31 grudnia danego roku)	11	0	0	0
Kadra placówek - liczba osób zatrudnionych ogółem (wg stanu na 31 grudnia danego roku)	12	0	0	0
Roczny koszt prowadzenia i utrzymania placówek (w złotych)	13	0	0	0
OŚRODKI INTERWENCJI KRYZYSOWEJ OGÓLEM (powiatowe)				
Liczba miejsc w placówkach ogółem	14	0	0	0
Liczba osób korzystających	15	0	0	0
PLACÓWKI SPECJALISTYCZNEGO PORADNICTWA (powiatowe)				
Liczba osób korzystających	16	230	71	71
Kadra placówek - liczba osób zatrudnionych ogółem (wg stanu na 31 grudnia danego roku)	17	8	8	8
Roczny koszt prowadzenia i utrzymania placówek (w złotych)	18	0	7 160	6 750

WYSZCZEGÓLNIENIE		Rok 2021	Rok oceny 2022	Prognoza 2023
PLACÓWKI WSPARCIA DZIENNEGO				
Liczba miejsc w placówkach ogółem	19	0	0	0
Liczba osób korzystających	20	0	0	0
Kadra placówek - liczba osób zatrudnionych ogółem (wg stanu na 31 grudnia danego roku)	21	0	0	0
Roczny koszt prowadzenia i utrzymania placówek (w złotych)	22	0	0	0
PLACÓWKI OPIEKUŃCZO-WYCHOWAWCZE OGÓŁEM				
Liczba miejsc w placówkach ogółem	23	42	42	42
Liczba osób korzystających	24	39	38	38
Kadra placówek - liczba osób zatrudnionych ogółem (wg stanu na 31 grudnia danego roku)	25	29	30	31
Roczny koszt prowadzenia i utrzymania placówek (w złotych)	26	2 744 450	2 951 241	2 951 241
W tym: PLACÓWKI TYPU RODZINNEGO				
Liczba miejsc w placówkach ogółem	27	0	0	0
Liczba osób korzystających	28	0	0	0
Kadra placówek - liczba osób zatrudnionych ogółem (wg stanu na 31 grudnia danego roku)	29	0	0	0
Roczny koszt prowadzenia i utrzymania placówek (w złotych)	30	0	0	0
CENTRUM INTEGRACJI SPOŁECZNEJ				
Liczba uczestników zajęć	31	0	0	0
KLUB INTEGRACJI SPOŁECZNEJ				
Liczba uczestników zajęć	32	X	X	X
WARSZTAT TERAPII ZAJĘCIOWEJ				
Liczba uczestników zajęć	33	25	25	25
Kadra placówek - liczba osób zatrudnionych ogółem (wg stanu na 31 grudnia danego roku)	34	11	11	11
Roczny koszt prowadzenia i utrzymania placówek (w złotych)	35	602 667	719 334	769 334
ZAKŁAD AKTYWNOŚCI ZAWODOWEJ				
Liczba uczestników zajęć	36	0	0	0

INNE INSTYTUCJE POMOCY I WSPARCIA

Rodzaj instytucji	Wyszczególnienie		Rok 2021	Rok oceny 2022	Prognoza 2023
Spółdzielnie socjalne dla których JST jest założycielem lub członkiem	Liczba spółdzielni socjalnych	1	0	0	0
	Liczba osób zatrudnionych w spółdzielniach socjalnych (ogółem wg stanu na 31 grudnia danego roku)	2	0	0	0
	W tym, z wiersza powyżej, liczba osób, o których mowa w art. 4 ust. 1 ustawy o spółdzielniach socjalnych, zatrudnionych w spółdzielniach socjalnych (wg stanu na 31 grudnia danego roku)	3	0	0	0
Liczba organizacji pozarządowych w obszarze włączenia społecznego działających na terenie JST	4		0	0	0

6. Kadra jednostki organizacyjnej pomocy społecznej

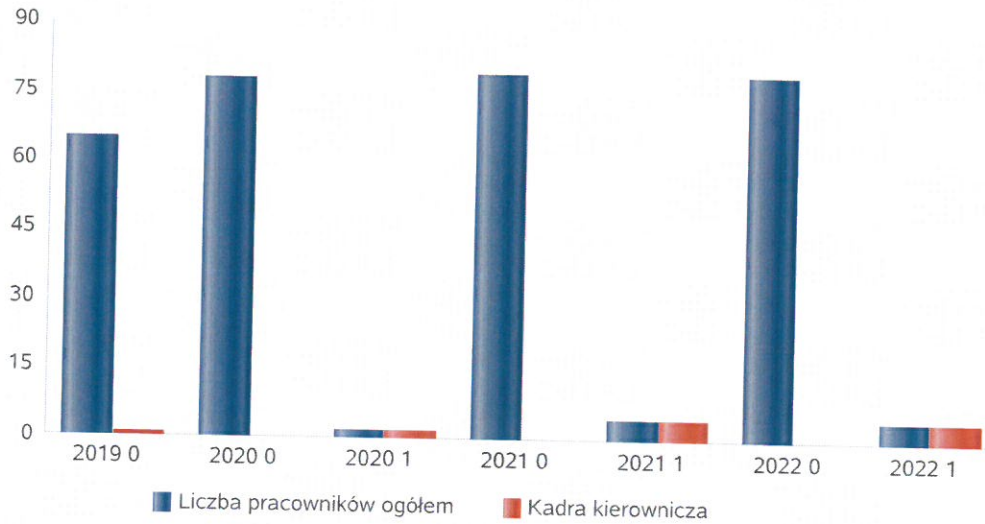
Na dzień 31 grudnia 2022 roku w Centrum zatrudnione były 22 osoby, w tym: 2 osoby na 1/2 wymiaru czasu pracy i 2 osoby na 1/2, z czego 2 osoby w Zespole do Spraw Orzekania o Niepełnosprawności.

Poniżej prezentujemy w formie graficznej szczegółowe dane dotyczące liczby pracowników jednostki w tym: kadry kierowniczej, pracowników socjalnych, wskaźnika specjalizacji pracowników socjalnych, wskaźnika spełnienia zapisów ustawowych dotyczących zatrudnienia pracowników socjalnych.

Kadra jednostek organizacyjnych pomocy społecznej - osoby zatrudnione

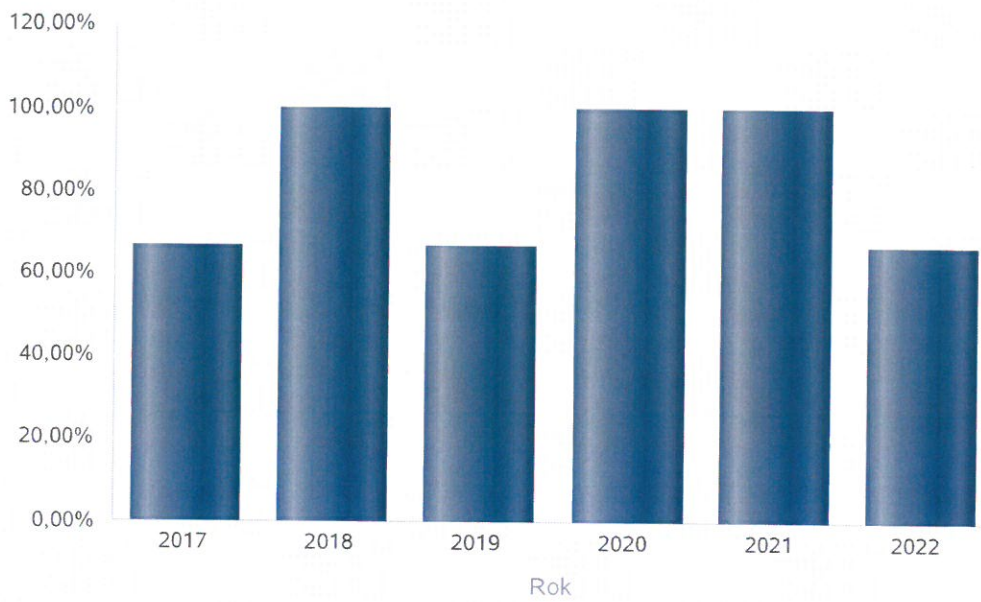
Zatrudnieni	Liczba osób			
	2019	2020	2021	2022
Ogółem we wszystkich rodzajach placówek	64	78	79	79
Kierownicy, dyrektorzy, zastępcy	1	2	5	5

Kadra jednostek organizacyjnych pomocy społecznej - osoby zatrudnione



Kadra jednostek organizacyjnych pomocy społecznej

Rok	Wskaźnik
2017	66,67%
2018	100,00%
2019	66,67%
2020	100,00%
2021	100,00%
2022	66,67%



6.1. Zatrudnienie pomocnicze w jednostce organizacyjnej pomocy społecznej

Zatrudnienie pomocnicze w Powiatowym Centrum Pomocy Rodzinie w Płońsku w roku oceny kształtowało się na następującym poziomie: staż odbywała 1 osoba.

6.2. Zespoły pracy socjalnej i integracji społecznej w jednostce pomocy społecznej

W 2022 roku w Powiatowym Centrum Pomocy Rodzinie w Płońsku nie funkcjonowały Zespoły pracy socjalnej i integracji społecznej.

7. Środki finansowe na wydatki w pomocy społecznej i innych obszarach polityki społecznej w budżecie jednostki samorządu terytorialnego

W powiecie płońskim środki finansowe wydatkowane na zadania z zakresu polityki społecznej wyniosły w 2022 roku 11 668 407,00 zł. Poziom wydatków w stosunku do roku poprzedniego zwiększył się o 1 402 997 zł. (co stanowi 13,66 %).

W dziale 855 – Rodzina wydatkowano 5 612 850,00 zł co stanowi 48,11 % ogólnych wydatków w zakresie polityki społecznej.

W dziale 852 - Pomoc społeczna wydatkowano 5 732 938,00 zł. co stanowi 49,14 % ogólnych wydatków w zakresie polityki społecznej.


Najwięcej środków wydano na następujące pozycje budżetowe 85202, 85203, 85218, 85508, 85510.

WYDATKI W OBSZARACH POLITYKI SPOŁECZNEJ W JEDNOSTKACH SAMORZĄDU TERYTORIALNEGO



- 852 - POMOC SPOŁECZNA
- 855 - RODZINA
- 853 - POZOSTAŁE ZADANIA W ZAKRESIE POLITYKI SPOŁECZNEJ
- 851 - OCHRONA ZDROWIA
- 854 - EDUKACYJNA OPIEKA WYCHOWAWCZA

WYDATKI W OBSZARACH POLITYKI SPOŁECZNEJ W OPS / PCPR



- 852 - POMOC SPOŁECZNA
- 853 - POZOSTAŁE ZADANIA W ZAKRESIE POLITYKI SPOŁECZNEJ
- 855 - RODZINA
- 851 - OCHRONA ZDROWIA
- 854 - EDUKACYJNA OPIEKA WYCHOWAWCZA

ŚRODKI FINANSOWE NA WYDATKI W POMOCY SPOŁECZNEJ I INNYCH OBSZARACH POLITYKI SPOŁECZNEJ W BUDŻECIE JEDNOSTKI SAMORZĄDU TERYTORIALNEGO ZADANIA WŁASNE I ZADANIA ZLECONE - w złotych

WYSZCZEGÓLNIENIE		Rok 2021	Rok oceny 2022	Prognoza 2023
OGÓŁEM				
OGÓŁEM (działy)	1	10 265 410	11 668 407	12 343 443
W tym: w budżecie OPS/PCPR	2	1 643 794	1 771 089	1 837 694
851 - OCHRONA ZDROWIA				
85153 - Przeciwdziałanie narkomanii	3	0	0	0
w tym: w budżecie OPS / PCPR	4	0	0	0
85154 - Przeciwdziałanie alkoholizmowi	5	0	0	0
w tym: w budżecie OPS / PCPR	6	0	0	0
852 - POMOC SPOŁECZNA				
85202 - Domy pomocy społecznej	7	2 751 042	3 109 756	3 429 972
w tym: w budżecie OPS / PCPR	8	0	0	0
85203 - Ośrodki Wsparcia	9	1 071 293	1 311 786	1 264 766
w tym: w budżecie OPS / PCPR	10	0	0	0
85205 - Zadania w zakresie przeciwdziałania przemocy w rodzinie	11	0	0	0
w tym: w budżecie OPS / PCPR	12	0	0	0
85213 - Składki na ubezpieczenie zdrowotne opłacane za osoby pobierające niektóre świadczenia z pomocy społecznej oraz za osoby uczestniczące w zajęciach w centrum integracji społecznej	13	0	0	0
w tym: w budżecie OPS / PCPR	14	0	0	0

WYSZCZEGÓLNIENIE		Rok 2021	Rok oceny 2022	Prognoza 2023
85214 - Zasiłki okresowe, celowe i pomoc w naturze oraz składki na ubezpieczenia emerytalne i rentowe	15	0	0	0
w tym: w budżecie OPS	16	0	0	0
85215 - Dodatki mieszkaniowe	17	0	0	0
w tym: w budżecie OPS	18	0	0	0
85216 - Zasiłki stałe	19	0	0	0
w tym: w budżecie OPS	20	0	0	0
85218 - Powiatowe Centra Pomocy Rodzinie	21	1 125 060	1 241 440	1 387 452
w tym: w budżecie PCPR	22	1 125 060	1 241 440	1 387 452
85219 - Ośrodki Pomocy Społecznej	23	X	X	X
w tym: w budżecie OPS	24	X	X	X
85220 - Jednostki specjalistycznego poradnictwa, mieszkania chronione i ośrodki interwencji kryzysowej	25	0	7 160	7 160
w tym: w budżecie OPS / PCPR	26	0	0	0
85228 - Usługi opiekuńcze i specjalistyczne usługi opiekuńcze	27	0	0	0
w tym: w budżecie OPS / PCPR	28	0	0	0
85230 - Pomoc w zakresie dożywiania	29	0	0	0
w tym: w budżecie OPS	30	0	0	0
85231 - Pomoc dla cudzoziemców	31	2 477	62 796	26 709
w tym: w budżecie OPS / PCPR	32	2 477	62 796	26 709
W tym (z wiersza 31): Wydatki na pomoc dla cudzoziemców w celu integracji ze środowiskiem (cudzoziemcy, którzy uzyskali status uchodźcy lub ochronę uzupełniającą)	33	0	0	0
w tym: w budżecie OPS / PCPR	34	0	0	0
85232 - Centra Integracji Społecznej	35	0	0	0
w tym: w budżecie OPS / PCPR	36	0	0	0
85278 - Usuwanie skutków klęsk żywiołowych	37	0	0	0
w tym: w budżecie OPS / PCPR	38	0	0	0
85295 - Pozostała działalność	39	0	0	0
w tym: w budżecie OPS / PCPR	40	0	0	0
853 - POZOSTAŁE ZADANIA W ZAKRESIE POLITYKI SPOŁECZNEJ				
85311 - Rehabilitacja zawodowa i społeczna osób niepełnosprawnych	41	65 088	78 481	49 100
w tym: w budżecie OPS / PCPR	42	0	0	0
85321 - Zespoły orzekania o niepełnosprawności	43	214 868	244 138	236 320
w tym: w budżecie dyspozycji OPS / PCPR	44	214 868	244 138	236 320
85324 - Państwowy Fundusz Rehabilitacji Osób Niepełnosprawnych	45	0	0	0
w tym: w budżecie OPS / PCPR	46	0	0	0
85395 - Pozostała działalność w zakresie polityki społecznej	47	0	0	0
w tym: w budżecie OPS / PCPR	48	0	0	0
854 - EDUKACYJNA OPIEKA WYCHOWAWCZA				
85415 - Pomoc materialna dla uczniów o charakterze socjalnym	49	0	0	0
w tym: w budżecie OPS / PCPR	50	0	0	0

WYSZCZEGÓLNIENIE		Rok 2021	Rok oceny 2022	Prognoza 2023
85416 - Pomoc materialna dla uczniów o charakterze motywacyjnym	51	0	0	0
w tym: w budżecie OPS / PCPR	52	0	0	0
855 - RODZINA				
85501 - Świadczenie wychowawcze	53	0	0	0
w tym: w budżecie OPS / PCPR	54	0	0	0
85502 - Świadczenia rodzinne, świadczenie z funduszu alimentacyjnego oraz składki na ubezpieczenia emerytalne i rentowe z ubezpieczenia społecznego	55	0	0	0
w tym: w budżecie OPS / PCPR	56	0	0	0
85504 - Wspieranie rodziny	57	0	0	0
w tym: w budżecie OPS / PCPR	58	0	0	0
85516 - Tworzenie i funkcjonowanie żłobków	59	0	0	0
w tym: w budżecie OPS / PCPR	60	0	0	0
85516 - Tworzenie i funkcjonowanie klubów dziecięcych	61	0	0	0
w tym: w budżecie OPS / PCPR	62	0	0	0
85516 - Dzienni opiekunowie	63	0	0	0
w tym: w budżecie OPS / PCPR	64	0	0	0
85508 - Rodziny zastępcze	65	2 303 240	2 438 894	2 803 510
w tym: w budżecie OPS / PCPR	66	0	0	0
85510 - Działalność placówek opiekuńczo-wychowawczych	67	2 732 342	3 173 956	3 138 454
w tym: w budżecie OPS / PCPR	68	301 389	222 715	187 213
85513 - Składki na ubezpieczenie zdrowotne opłacane za osoby pobierające niektóre świadczenia rodzinne, zgodnie z przepisami ustawy o świadczeniach rodzinnych oraz za osoby pobierające zasiłki dla opiekunów, zgodnie z przepisami ustawy z dnia 4 kwietnia 2014 r. o ustaleniu i wypłacie zasiłków dla opiekunów	69	0	0	0
w tym: w budżecie OPS / PCPR	70	0	0	0
85514 - Składki na ubezpieczenie zdrowotne opłacane za osoby przebywające na urloпах wychowawczych, za osoby zatrudnione jako nianie oraz za osoby sprawujące osobistą opiekę nad dzieckiem	71	0	0	0
w tym: w budżecie OPS / PCPR	72	0	0	0
85578 Usuwanie skutków kłesk żywiołowych	73	0	0	0
w tym: w budżecie OPS / PCPR	74	0	0	0

8. Aktywność projektowo-konkursowa jednostki organizacyjnej pomocy społecznej

Powiatowe Centrum Pomocy Rodzinie w Płońsku realizuje Program Erasmus + pn: "Europejskie umiejętności pracowników pomocy społecznej", w okresie od 01.10.2020 r. do 30.06.2023r.,

Założenia projektowe zakładają zwiększenie kompetencji i umiejętności językowych pracowników poprzez udział w dwutygodniowych kursach językowych na poziomie podstawowym komunikatywnym oraz szkolenia Job Shadowing mające na celu zdobywanie nowych doświadczeń poprzez poznawanie pracy na danym stanowisku, obserwację i wymianę dobrych praktyk w modelowych ośrodkach prowadzonych przez organizacje partnerskie w obszarze pomocy społecznej oraz nawiązanie współpracy europejskiej z organizacjami partnerskimi w obszarze pomocy społecznej, które pozwolą na nawiązanie kontaktów i ich podtrzymywanie.

9. Współpraca z organizacjami pozarządowymi - zadania zlecone w obszarze pomocy i wsparcia

W Powiecie Płońskim nie zlecono organizacjom pozarządowym w trybie działalności pożytku publicznego zadań na realizację specjalistycznych usług opiekuńczych oraz na prowadzenie placówek pomocy społecznej.

Powiat Płoński dofinansowuje działalność Warsztatu Terapii Zajęciowej w Płońsku dla 25 osób z niepełnosprawnościami. Warsztat prowadzony przez Caritas Diecezji Płockiej - zgodnie z umową.

Ponadto Powiat Płoński zlecił organizacjom pozarządowym następujące zadania w ramach otwartego konkursu ofert z zakresu pomocy społecznej:

- 1) Stowarzyszenie „Razem dla Wsi” w zakresie „Zasmakuj naszego dziedzictwa” w kwocie 2 850, 00 zł
- 2) Stowarzyszenie Honorowych Dawców Krwi w Raciążu, w zakresie „40 lat minęło... - a idea krwiodawstwa wciąż ważna i aktualna” w kwocie 4 000, 00 zł
- 3) Stowarzyszenie Seniorów, Emerytów i Rencistów w Raciążu, w zakresie „Życie jest sztuką – międzypokoleniowe warsztaty teatralne” w kwocie 3 000, 00 zł
- 4) Stowarzyszenie „Integritas” w zakresie „Kocham Cię, Polsko !” w kwocie 7 600, 00 zł
- 5) Stowarzyszenie Seniorów, Emerytów i Rencistów w Raciążu, w zakresie „Piosenka jest dobra na wszystko – zajęcia wokalne dla seniorów” w kwocie 3 000, 00 zł
- 6) Stowarzyszenie Związku Strzeleckiego Jednostka Strzelecka 1863 Unieck, w zakresie „Razem dla Niepodległej. Wystawa z piknikiem Strzeleckim.” w kwocie 4 000, 00 zł
- 7) Koło Gospodyń Wiejskich „W kobiecym gronie” w Nowym Radzikowie w zakresie „Akcja Animacja – bal andrzejkowy w Radzikowie” w kwocie 2 750, 00

10. Wnioski końcowe

Ocena zasobów pomocy społecznej dla powiatu płońskiego za 2022 rok została przygotowana na podstawie danych zebranych przez Powiatowe Centrum Pomocy Rodzinie za pośrednictwem systemu Centralnej Aplikacji Statystycznej MRPIPS. Dane z Oceny umożliwiają analizowanie i monitorowanie występowania problemów społecznych oraz planowanie działań aktywizujących jednostki samorządu terytorialnego w obszarze usług społecznych. Zawarte w niej informacje są materiałem poglądowym mającym ułatwić władzom powiatu podejmowanie decyzji związanych z planowaniem budżetu w zakresie polityki społecznej w kolejnym roku i stały się podstawą do sformułowania poniższych wniosków i rekomendacji: Powiatowe Centrum Pomocy Rodzinie działając jako Organizator Rodzinnej Pieczy Zastępczej w powiecie płońskim udziela rodzinom zastępczym pomocy i wsparcia w rozwiązywaniu zgłaszanych przez te rodziny problemów oraz współpracuje z Mazowieckim Centrum Polityki Społecznej, Wojewódzkim Ośrodkiem Adopcyjnym Oddział Zamiejscowy w Ciechanowie w sprawach z zakresu adopcji.

Z dniem 1 stycznia 2012 r. weszła w życie ustawa z dnia 9 czerwca 2011 r. o wspieraniu rodziny i systemie pieczy zastępczej, która wprowadziła nowe formy pieczy zastępczej: - piecza rodzinna:– rodziny spokrewnione, rodziny zawodowe, rodzinny dom dziecka, - piecza instytucjonalna.

Priorytetowe działania to tworzenie rodzinnych form pieczy zastępczej.

Dnia 25 września 2019 r. RADA POWIATU PŁOŃSKIEGO Uchwałą nr XIII/67/2019/2019 w sprawie podniesienia wysokości wynagrodzenia rodziny zastępczej zawodowej, prowadzącego rodzinny dom dziecka oraz rodziny zastępczej zawodowej pełniącej funkcję pogotowia rodzinnego, podniesiona została wysokość wynagrodzenia rodziny zastępczej zawodowej, prowadzącego rodzinny dom dziecka oraz rodziny zastępczej zawodowej pełniącej funkcję pogotowia rodzinnego do kwoty 4 500,00 zł miesięcznie (słownie: cztery tysiące pięćset złotych 00/100).

Rodzinom, mającym trudności w wypełnianiu swoich zadań oraz dzieciom z tych rodzin udzielana była pomoc, w formie: - poradnictwa rodzinnego; rozumianego jako działania psychologiczne i pedagogiczne mające na celu przywrócenie rodzinie zdolności do wypełniania jej zadań, pracy socjalnej, poprzez działania następujących specjalistów: - specjaliści pracy socjalnej, - psychologa, - pedagoga, - prawnika.

W 2022 r. PCPR obejmowało wsparciem 6 rodzin cudzoziemców (9 osób), który osiedlili się na terenie powiatu płońskiego i pośredniczyło w przekazywaniu środków finansowych przekazywanych od Wojewody Mazowieckiego Staroście Płońskiem na świadczenia dla cudzoziemców, którzy uzyskali status ochrony uzupełniającej.

Zadania powiatu na rzecz osób niepełnosprawnych wykonywane są na bieżąco w miarę posiadania środków finansowych przydzielonych corocznie powiatowi algorytmem przez Państwowy Fundusz Rehabilitacji Osób Niepełnosprawnych oraz wykorzystanie środków finansowych z pilotażowego programu Aktywny Samorząd.

Przedstawione powyżej dane dotyczące sytuacji demograficznej i społecznej w powiecie, o osobach korzystających z pomocy i wsparcia, rodzajach pomocy i świadczeń prowadzonych przez powiat, instytucjach pomocy społecznej w powiecie, zwiększenia zasobu pomocy społecznej w powiecie, kadry jednostki organizacyjnej pomocy społecznej, kosztów zasobu instytucjonalnego, środków finansowych na zadania własne i zlecone w obszarze pomocy społecznej, osób i rodzin korzystających z pomocy i wsparcia, zostały częściowo wygenerowane z centralnych systemów informatycznych.

Wskaźniki są automatycznie wyliczane przez system z danych zawartych w formularzu sprawozdania. Do sprawozdania zostały wprowadzone dane za 2021 rok – rok oceny Ocena zasobów pomocy społecznej zastępuje bilans potrzeb, którego konstrukcja dostosowana była do specyfiki zadań i celów jednostki, której miał on służyć.

Obecnie ustawodawca doprecyzował obszary, których coroczna ocena ma służyć jednocześnie ocenie efektywności systemu pomocy społecznej uwzględniając lokalną sytuację społeczną i demograficzną. Jednolite formularze wypełniane przez ośrodki pomocy społecznej i powiatowe centra pomocy rodzinie opracowywane i sumowane na poziomie województwa przez regionalne ośrodki polityki społecznej umożliwiają sporządzenie oceny zasobów pomocy społecznej w całym kraju. Mają również służyć do planowania budżetu powiatu (lub gminy) w zakresie pomocy społecznej na lata następne. Narzędzie służące do oceny zasobów pomocy społecznej jest w miarę potrzeb zmieniane i udoskonalane.

Powyższe dane, a także informacje zawarte w Ocenie Zasobów Pomocy Społecznej mogą stanowić podstawę, aby uznać, że w Powiecie Płońskim w 2022 r. ważne kwestie z zakresu polityki społecznej, to podejmowanie działań w zakresie:

1. Rozwoju partnerstwa i współpracy przy rozwiązywaniu problemów społecznych.
2. Promocji działań z zakresu rodzicielstwa zastępczego.
3. Przeciwdziałania wykluczeniu społecznemu.
4. Rozwijania poradnictwa specjalistycznego dla osób i rodzin, które mają trudności lub wykazują potrzebę wsparcia w rozwiązywaniu swoich problemów życiowych.
5. Przeciwdziałania przemocy w rodzinie poprzez zapobieganie przemocy w rodzinie skoncentrowane na trzech grupach osób: ofiarach, sprawcach i świadkach.
6. Podejmowania działań profilaktycznych wobec rodzin zagrożonych rozbięciem, w tym asysta rodzinna oraz wspieranie rozwoju wsparcia dla rodzinnej pieczy zastępczej.
7. Wzmocnienia oddziaływań skierowanych do osób usamodzielnianych po pobycie w rodzinach zastępczych i placówkach opiekuńczo-wychowawczych.
8. Wspierania osób z niepełnosprawnościami.
9. Rozwoju mieszkalnictwa chronionego.
10. Rozwój usług świadczonych na rzecz osób z niepełnosprawnościami.