

POWIATOWE CENTRUM POMOCY RODZINIE
09-100 PŁOŃSK
ul. ks. Jerzego Popiełuszki 14
tel./fax: 23 662 75 49

PCPR.II-0718/70/2024

STAROSTWO POWIATOWE
w Płońsku
KANCELARIA OGÓLNA

DATA WPLYWU: 09. KWI. 2024

Nr rejestru ilość zał.

Podpis:

OP
A.J.
09.04.2024

Płońsk, dnia 09.04.2024r.

Starostwo Powiatowe
w Płońsku
2024-04-09, 12788/2024



54780


H.S.
Boh. 1524

Pani Elżbieta Kuźniewska
Wiceprzewodniczący Rady

W odpowiedzi na pismo nr OP.0001.11.2024 z dnia 27.03.2024r. Powiatowe Centrum Pomocy Rodzinie w Płońsku przedkłada informację nt.: „Ocena zasobów pomocy społecznej w Powiecie Płońskim za 2023r.”.

Z poważaniem

DYREKTOR


mgr Agnieszka Piekarczyk



Ocena zasobów pomocy społecznej za 2023r.

Autorzy:

Agnieszka Piekarcz - Dyrektor PCPR
w Płońsku

Małgorzata Panek

Anna Cieszewska

SPIS TREŚCI

STRONA

1	Wprowadzenie	3
2	Dane o sytuacji demograficznej i społecznej	3
3	Dane o korzystających z pomocy i wsparcia	11
3.1	Dane o korzystających z pomocy i wsparcia POWIAT - ZADANIA PCPR ORAZ MOPR	19
4	Inne rodzaje pomocy i świadczeń	26
5	Zasoby instytucjonalne pomocy i wsparcia	26
6	Kadra jednostki organizacyjnej pomocy społecznej	35
6.1	Zatrudnienie pomocnicze w jednostce organizacyjnej pomocy społecznej	38
6.2	Zespoły pracy socjalnej i integracji społecznej w jednostce pomocy społecznej	38
7	Środki finansowe na wydatki w pomocy społecznej i innych obszarach polityki społecznej w budżecie jednostki samorządu terytorialnego	38
8	Aktywność projektowo-konkursowa jednostki organizacyjnej pomocy społecznej	41
9	Współpraca z organizacjami pozarządowymi - zadania zlecone w obszarze pomocy i wsparcia	41
10	Wnioski końcowe	42

1. Wprowadzenie

Zgodnie z art. 16a ustawy z 12 marca 2004 r. o pomocy społecznej powiat zobowiązany jest do sporządzenia corocznie oceny zasobów pomocy społecznej w oparciu o lokalnej sytuacji społeczno - demograficznej, która w szczególności winna obejmować: infrastrukturę, kadre, organizacje pozarządowe, nakłady finansowe ponoszone na pomoc społeczną oraz informacje o osobach i rodzinach korzystających z pomocy społecznej.

Niniejsza analiza opisuje ww. sytuację w powiecie płońskim, leżącym w województwie mazowieckim.

Powiat płoński graniczy z powiatami: nowodworskim, plockim, mławskim, sierpeckim, żuromińskim, pułtuskim, sochaczewskim i ciechanowskim. Siedzibą powiatu jest r. Płońsk.

Powierzchnia powiatu płońskiego wynosi 1384 km² co stanowi około 3,89 % powierzchni województwa, około 0,44 % powierzchni kraju.

W 2024 r. Powiatowe Centrum Pomocy Rodzinie w Płońsku po raz trzynasty przedkłada Radzie Powiatu Płońskiego „Ocenę Zasobów Pomocy Społecznej w Powiecie Płoński”. Przygotowanie oceny zasobów wynika z art.16a. ustawy z dnia 12 marca 2004 r. o pomocy społecznej (t.j. Dz. U. z 2023 r. poz. 901 z późn. zm). Biuro Badań Społecznych działające w ramach Mazowieckiego Centrum Polityki Społecznej w Warszawie co roku w systemie CAS (Centralna Aplikacja Statystyczna) udostępnia narzędzie służące do oceny zasobów pomocy społecznej w gminie i powiecie. Narzędzie to umożliwia gromadzenie danych, wyników, przeprowadzenie analiz z maksymalnym wykorzystaniem istniejącej infrastruktury i zasobów informatycznych w obszarze pomocy społecznej w Polsce. Zasilanie komórek formularza Oceny Zasobów Pomocy Społecznej następuje systemów informatycznych Centralnej Aplikacji Statystycznej (obszar pomocy społecznej, świadczeń rodzinnych i pieczy zastępczej), POMOST, MEN, SIO i GUS oraz danych własnych. Pomoc społeczną w Powiecie Płońskim zorganizowana jest na poziomie gminy i na poziomie powiatu.

Na poziomie gminy zadania realizują miejskie i gminne ośrodki pomocy społecznej: Miejski Ośrodek Pomocy Społecznej w Płońsku i w Raciążu, oraz Gminne - Ośrodek P. Społecznej w Płońsku, Raciążu, Dzierżąni, Jońcu, Baboszewie, Naruszewie i w Żaluskach oraz Miejsko-Gminny Ośrodek Pomocy Społecznej w Czerwińsku nad Wisłą, Nowe Miście i w Sochocinie. Każda z gmin, również korzysta z wyżej wymienionego narzędzia. Każdego roku przygotowuje ocenę zasobów pomocy społecznej i przedkłada R. Miasta lub Gminy uzupełniając w ten sposób bazy danych pomocy społecznej w Polsce.

Na poziomie powiatu zadania te realizuje Powiatowe Centrum Pomocy Rodzinie. Część zadań PCPR realizuje przy pomocy:

- Powiatowego Zespołu Do Spraw Orzekania o Niepełnosprawności usytuowanego w strukturach Powiatowego Centrum Pomocy Rodzinie,
- Placówki Opiekuńczo-Wychowawczej „Przystań” w Płońsku przy ul. Wolności 8/10, dla 14 wychowanków,
- Placówki Opiekuńczo-Wychowawczej „Razem” w Płońsku przy ul. Sienkiewicza 4C, dla 14 wychowanków,
- Placówki Opiekuńczo-Wychowawczej „Samodzielni” w Płońsku przy ul. Sienkiewicza 4C, dla 14 wychowanków,
- Domu Pomocy Społecznej dla przewlekle somatycznie chorych w Karolinowie, gmina Nowe Miasto
- Powiatowego Środowiskowego Domu Samopomocy w Płońsku od grudnia 2018r.
- Powiatowego Środowiskowego Domu Samopomocy „Dobry Dom” w Płońsku od grudnia 2020r.

Innymi jednostkami w powiecie realizującymi zadania pomocy społecznej na rzecz osób potrzebujących wsparcia są:

- Powiatowy Urząd Pracy,
- Starostwo Powiatowe (wybrane wydziały),
- Poradnia Psychologiczno-Pedagogiczna.

Realizację niektórych zadań wspiera Sąd Rejonowy w Płońsku zwłaszcza III Wydział Rodzinny i Nieletnich oraz Komenda Powiatowa Policji w Płońsku.

Poniżej prezentujemy szczegółowe dane o: sytuacji demograficznej, rynku pracy, infrastrukturze społecznej, korzystających z pomocy i wsparcia, świadczenia społecznej, zasobach instytucjonalnych pomocy i wsparcia, kadry pomocy społecznej, środkach finansowych na wydatki w pomocy społecznej i innych obszarach polityki społecznej w budżecie jednostki samorządu terytorialnego, aktywności projektowo-konkursowej jednostki organizacyjnej pomocy społecznej, współpracy z organizacjami pozarządowymi w obszarze pomocy i wsparcia powiatu płońskiego.

2. Dane o sytuacji demograficznej i społecznej

Powiat Płoński znajduje się w północno-zachodniej części województwa mazowieckiego na Nizinie Północnomazowieckiej i obejmuje dwa regiony: Wysoczyznę Płońską i Równinę Raciąską. Powiat Płoński obejmuje obszar o łącznej powierzchni 1 384 km² oraz liczy 86 374 mieszkańców, wśród których przeważają kobiety w liczbie 43 934 liczba mężczyzn wynosi 42 440. Liczba zamieszkujących w mieście wynosi 29 106 osób, co stanowi 34% ludności, a na wsi 57 268 osób, co stanowi 66% ludności powiatu. W skład Powiatu Płońskiego wchodzi:

- Miasto Płońsk,
- Miasto Raciąż,
- Miasto i Gmina Czerwińsk nad Wisłą,
- Miasto i Gmina Sochocin,
- Miasto i Gmina Nowe Miasto,
- Gmina Baboszewo,
- Gmina Dzierżąnia,
- Gmina Joniec,
- Gmina Naruszewo,
- Gmina Płońsk,
- Gmina Raciąż,
- Gmina Żaluski.

Powiat Płoński sąsiaduje z ośmioma powiatami: ciechanowskim, nowodworskim, mławskim, plockim, sierpeckim, sochaczewskim, pułtuskim i żuromińskim.

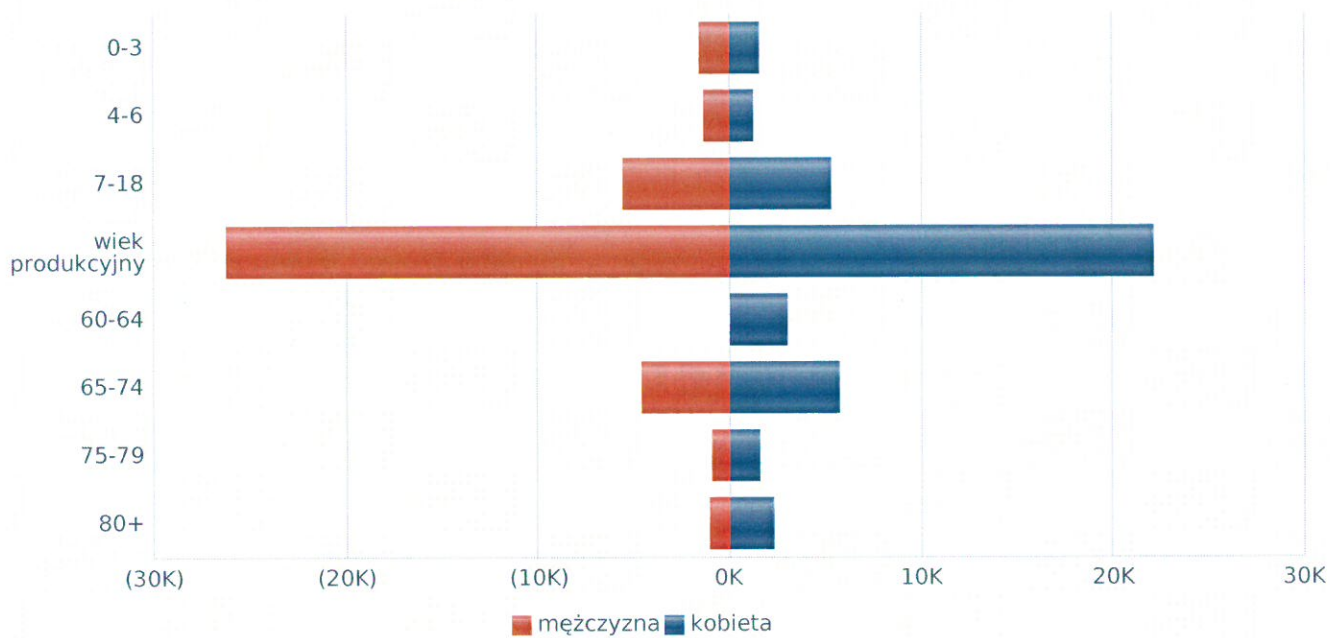
Według stanu na 31 grudnia 2022 r. Powiat płoński ma 84 387 mieszkańców, z czego 50,9% stanowią kobiety, a 49,1% mężczyźni. W latach 2002-2022 liczba mieszkańców zmalała o 4,4%. Średni wiek mieszkańców wynosi 41,7 lat i jest porównywalny do średniego wieku mieszkańców województwa mazowieckiego oraz porównywalny do średniego wieku mieszkańców całej Polski. Gęstość zaludnienia w powiecie płońskim wynosi 62,9 osób na km² w województwie 155 osób na km², w kraju 120,56 osób na km². Prognozowana liczba mieszkańców powiatu płońskiego w 2050 roku wynosi 78 779, z czego 39 939 to kobiety, a 38 840 mężczyźni. 59,8% mieszkańców powiatu płońskiego jest w wieku produkcyjnym, 18,5% w wieku przedprodukcyjnym, a 21,7% mieszkańców jest w wieku poprodukcyjnym.

W powiecie płońskim na 1000 mieszkańców pracuje 425 osób. Jest to nieznacznie mniej od wartości dla województwa mazowieckiego oraz nieznacznie więcej od wartości dla całej Polski. Bezrobocie rejestrowane w powiecie płońskim wynosiło w 2022 roku 9,3% (9,3% wśród kobiet i 9,3% wśród mężczyzn). Jest to znacznie więcej od stopy bezrobocia rejestrowanego dla województwa mazowieckiego oraz znacznie więcej od stopy bezrobocia rejestrowanego dla całej Polski. Bezrobocie rejestrowane w powiecie płońskim w 2022 roku 4,2% (4,2% wśród kobiet i 4,2% wśród mężczyzn). Jest to znacznie mniej od stopy bezrobocia dla całej Polski. Bezrobocie rejestrowane w Polsce wynosiło w 2022 roku 5,2% (5,2% wśród kobiet i 5,2% wśród mężczyzn). 44,8% aktywnych zawodowo mieszkańców powiatu płońskiego pracuje w sektorze rolniczym (rolnictwo, leśnictwo, łowiectwo i rybactwo), 17,1% w przemyśle i budownictwie, a 13,3% w sektorze usługowym (handel, naprawa pojazdów, transport, zakwaterowanie i gastronomia, informacja i komunikacja), 1,4% pracuje w sektorze finansowym (działalność finansowa i ubezpieczeniowa, obsługa rynku nieruchomości). Dla porównania 8,6% aktywnych zawodowo mieszkańców powiatu płońskiego pracuje w sektorze rolniczym (rolnictwo, leśnictwo, łowiectwo i rybactwo), 20,2% w przemyśle i budownictwie, a 28,0% w sektorze usługowym (handel, naprawa pojazdów, transport, zakwaterowanie i gastronomia, informacja i komunikacja) oraz 7,3% pracuje w sektorze finansowym (działalność finansowa i ubezpieczeniowa, obsługa rynku nieruchomości). W skali ogólnej 10,3% aktywnych zawodowo mieszkańców powiatu płońskiego pracuje w sektorze rolniczym (rolnictwo, leśnictwo, łowiectwo i rybactwo), 30,1% w przemyśle i budownictwie, a 23,4% w sektorze usługowym (handel, naprawa pojazdów, transport, zakwaterowanie i gastronomia, informacja i komunikacja) oraz 3,6% w sektorze finansowym (działalność finansowa i ubezpieczeniowa, obsługa rynku nieruchomości).

Poniżej prezentujemy w formie graficznej i tabelarycznej szczegółowe dane dotyczące demografii (liczbę ludności w podziale na płeć i grupy wiekowe), rynku pracy (liczbę osób bezrobotnych, liczbę bezrobotnych długotrwale, liczbę osób bezrobotnych z prawem do zasiłku, wskaźnik bezrobocia wśród beneficjentów pomocy społecznej) oraz formie tabelarycznej informacje o infrastrukturze społecznej zawierające dane własne jednostki dotyczące liczby hospicjów oraz liczby ośrodków dla cudzoziemców na terytorium powiatu płońskiego.

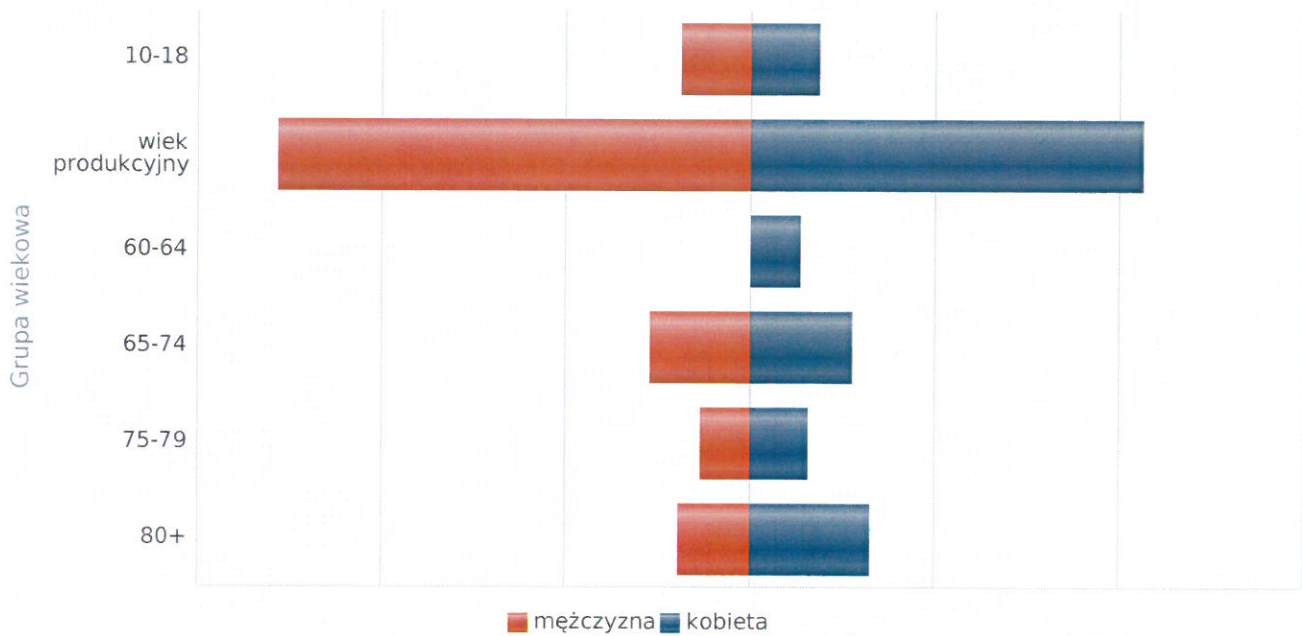
Liczba mieszkańców wg grup wiekowych i płci		
Grupa wiekowa	mężczyzna	kobieta
0-3	1 610	1 581
4-6	1 372	1 290
7-18	5 593	5 296
wiek produkcyjny	26 286	22 114
60-64		3 018
65-74	4 589	5 736
75-79	979	1 565
80+	1 024	2 334

Liczba mieszkańców wg grup wiekowych i płci



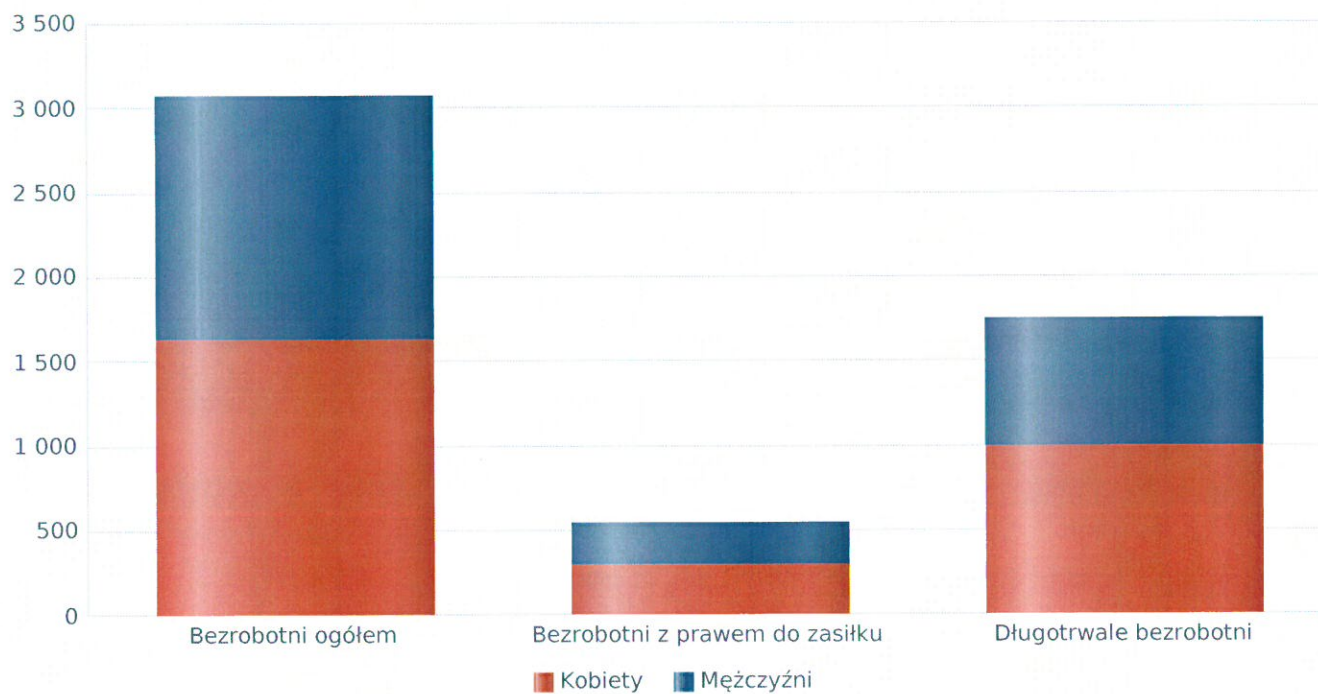
Liczba mieszkańców wg grup wiekowych i płci		
Grupa wiekowa	mężczyzna	kobieta
10-18	3 838	3 720
wiek produkcyjny	25 635	21 278
60-64		2 713
65-74	5 388	5 588
75-79	2 690	3 149
80+	3 902	6 486

Prognozowana liczba mieszkańców wg grup wiekowych i płci



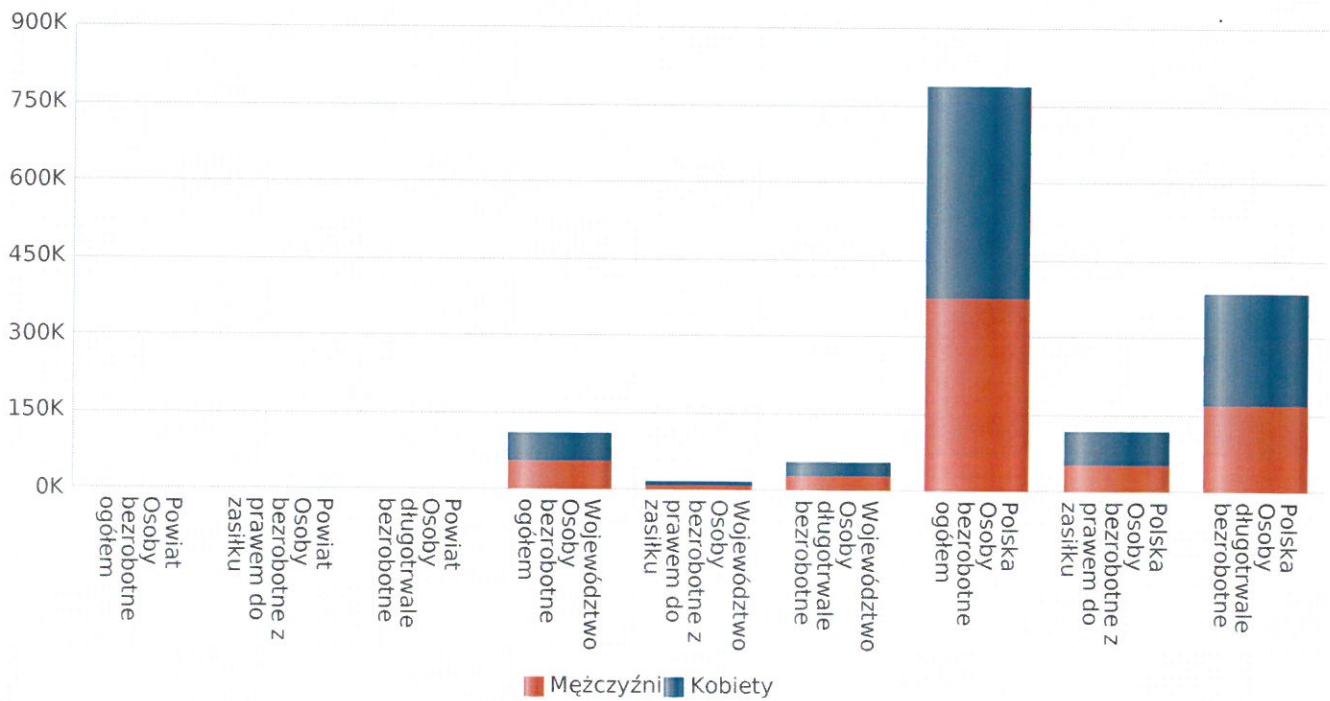
Liczba osób bezrobotnych, liczba długotrwale bezrobotnych oraz liczba osób bezrobotnych z prawem do zasiłku

Status	Ogółem	Mężczyźni	Kobiety
Bezrobotni ogółem	3 073	1 443	1 630
Bezrobotni z prawem do zasiłku	549	258	291
Długotrwale bezrobotni	1 746	749	997



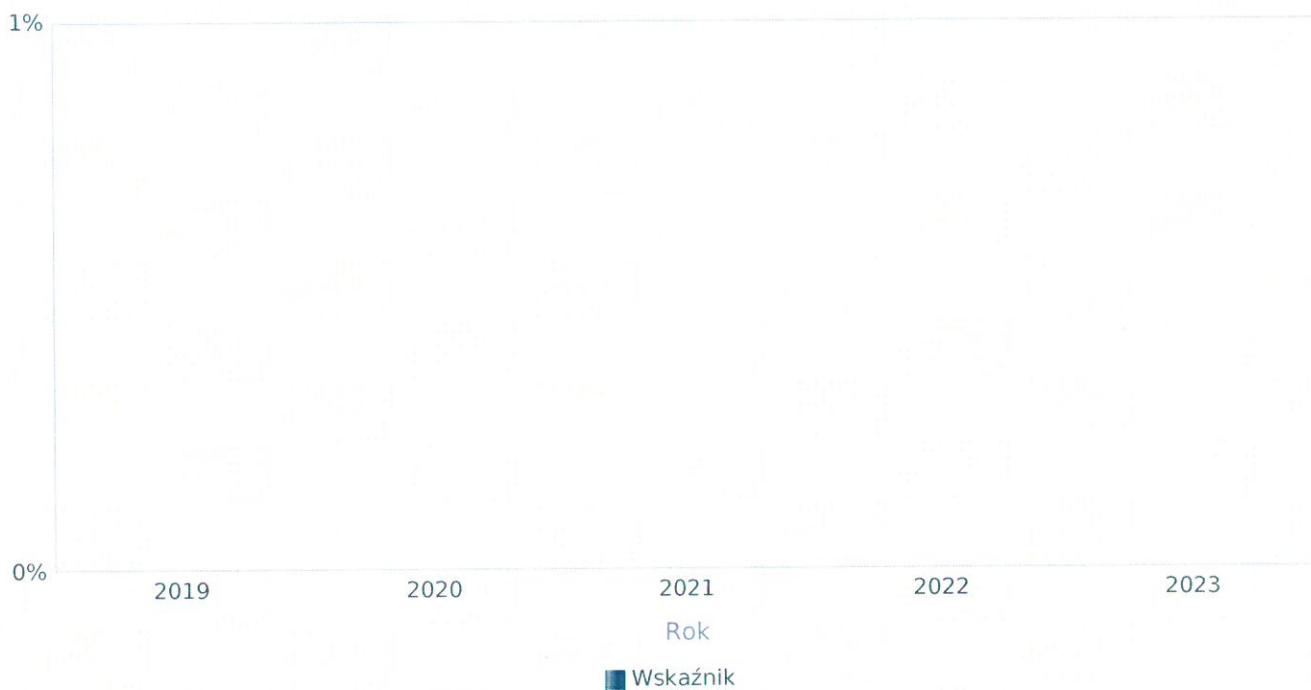
Wykres prezentuje liczbę osób bezrobotnych, liczbę bezrobotnych długotrwale oraz liczbę osób bezrobotnych prawem do zasiłku, ogółem i w podziale na płeć.

Status	Powiat		Województwo		Polska	
	Kobiety	Mężczyźni	Kobiety	Mężczyźni	Kobiety	Mężczyźni
Osoby bezrobotne ogółem	1 630	1 443	54 274	56 252	413 294	371 950
Osoby bezrobotne z prawem do zasiłku	291	258	8 861	7 914	66 197	53 024
Osoby długotrwale bezrobotne	997	749	29 353	27 838	214 781	169 653



Wskaźnik bezrobocia wśród beneficjentów pomocy społecznej. Wskaźnik obliczany jako stosunek liczby osób rodzinach korzystających z pomocy społecznej z powodu bezrobocia do liczby osób w rodzinach korzystających pomocy ogółem

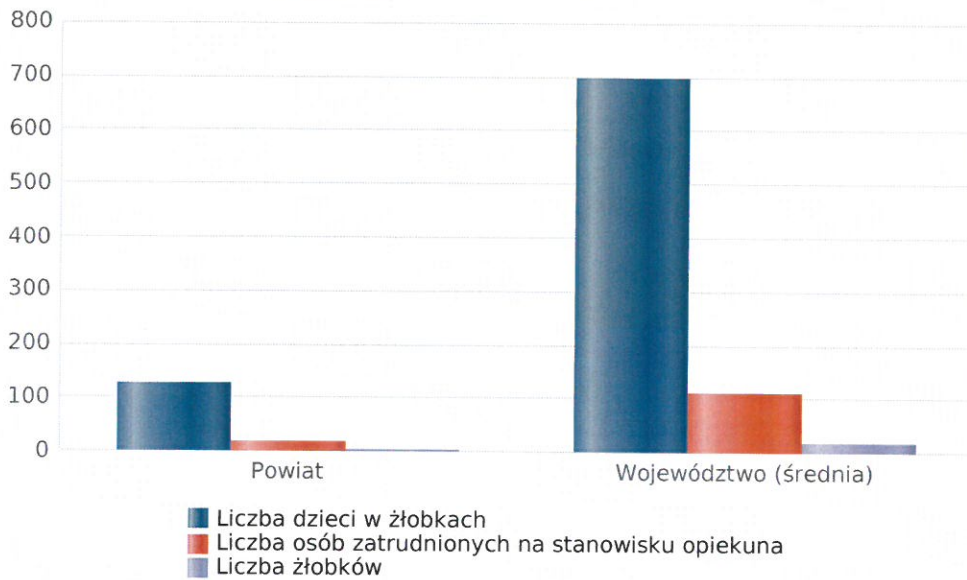
Rok	Wskaźnik
2019	0%
2020	0%
2021	0%
2022	0%
2023	0%



Liczba placówek i miejsc dla dzieci

Jednostka terytorialna	Miara	Wartość liczbowa
Powiat	Liczba dzieci w żłobkach	128,00
Powiat	Liczba osób zatrudnionych na stanowisku opiekuna	20,00
Powiat	Liczba żłobków	4,00
Województwo (średnia)	Liczba dzieci w żłobkach	698,14
Województwo (średnia)	Liczba osób zatrudnionych na stanowisku opiekuna	112,76
Województwo (średnia)	Liczba żłobków	18,81

Infrastruktura opieki nad dziećmi



Liczba placówek i miejsc dla dzieci

Jednostka terytorialna	Miara	Wartość liczbowa
Powiat	Brakujące miejsca dla dzieci w żłobkach	0
Województwo (średnia)	Brakujące miejsca dla dzieci w żłobkach	193

Infrastruktura opieki nad dziećmi



INFRASTRUKTURA SPOŁECZNA (stan na 31.XII)

WYSZCZEGÓLNIENIE		Rok 2022	Rok oceny 2023	Prognoza 2024*
INFRASTRUKTURA SPOŁECZNA				
Liczba mieszkań komunalnych w zasobie gminy	1	X	X	X
Liczba wniosków złożonych na mieszkanie komunalne z zasobów gminy	2	X	X	X
w tym z wiersza 1: Liczba mieszkań socjalnych (lokali)	3	X	X	X
Liczba oczekujących na mieszkanie socjalne	4	X	X	X
Liczba wyroków eksmisyjnych bez wskazania lokalu socjalnego	5	X	X	X
Liczba klubów i innych miejsc spotkań dla seniorów	6	X	X	X
Liczba hospicjów	7	0	0	0
Liczba ośrodków dla cudzoziemców	8	0	0	0

* Wielkość prognozy nie dotyczy wartości przyrostu lub spadku. W przypadku braku możliwości oszacowania wielkości liczbowych dla prognozy należy wpisać liczby odpowiadające danym z kolumny "Rok oceny 2023". Niniejsza instrukcja dotyczy wypełniania wszystkich tabel OZPS.

3. Dane o korzystających z pomocy i wsparcia

Wskazana liczba ogólna - 2 752 osoby - stanowi rzeczywistą liczbę osób objętych pomocą społeczną - bez względu na rodzaj i źródło finansowania, jak również ujmuje o objęte pracą socjalną, poradnictwem, osoby umieszczone w domach pomocy społecznej, osoby niepełnosprawne korzystające ze świadczeń, dzieci przebywające w pieczy zastępczej, a także osoby usamodzielniane.

Szczegółową analizą objęto osoby, które uzyskały świadczenia pieniężne na podstawie ustawy o pomocy społecznej na mocy decyzji administracyjnej, to jest pomoc materialną do celów życiowych, pomoc w integrację ze środowiskiem oraz pomoc dla cudzoziemców, którzy uzyskali status uchodźcy lub ochronę uzupełniającą.

Tabela poniżej nie zawiera wierszy umożliwiających wstawienie danych pochodzących ze zbiorów własnych Powiatowego Zespołu Ds. Orzekania o Niepełnosprawności. Do Zespołu do Spraw Orzekania o Niepełnosprawności w Płońsku w okresie od 02.01.2023 r. do 31.12.2023 r. do Zespołu wpłynęło 1160 wniosków. Rozpoznano 1103 orzeczeń, w tym, 180 o zaliczeniu do osób niepełnosprawnych, 29 o niezaliczeniu do osób niepełnosprawnych, 4 o odmowie wydania orzeczenia o niepełnosprawności, 11 o odmowie ustalenia stopnia niepełnosprawności, 25 o niezaliczeniu do stopnia niepełnosprawności i 854 z określonym stopniem niepełnosprawności. Najwięcej orzeczeń wydano dla osób całkowicie niezdolnych do pracy lub zdolnych do pracy w warunkach chronionych albo wymagających częściowej opieki. Drugą grupę wśród liczby wydanych orzeczeń stanowią osoby z częściową niezdolnością do pracy. Najmniej orzeczeń wydano osobom z całkowitą niezdolnością do pracy i samodzielnej egzystencji.

Zmiana ustawy o rehabilitacji zawodowej i społecznej oraz zatrudnianiu osób niepełnosprawnych od 1 stycznia 2002 roku wprowadziła nowe zadanie związane z wydaniem orzeczeń o niepełnosprawności dzieciom do 16-go roku życia. Wnioski o wydanie tego rodzaju orzeczenia składane są w celu uzyskania zasiłku pielęgnacyjnego lub świadczenia pielęgnacyjnego. Większość osób składających wnioski dla swoich dzieci lub podopiecznych zwracały się do Zespołu właśnie w celach określonych wyżej. Wniosków o wydanie orzeczenia o niepełnosprawności do końca grudnia 2023 roku wpłynęło 216.

W 2023 roku Zespół rozpatrzył 215 wniosków o wydanie orzeczenia o niepełnosprawności, z czego wydał 29 orzeczeń o niezaliczeniu do osób niepełnosprawnych, 180 o zaliczeniu do osób niepełnosprawnych i 4 orzeczenia o odmowie wydania orzeczenia o niepełnosprawności. Natomiast w przypadku 1 wniosku pozostawił sprawę bez rozpoznania, ze względu na brak usprawiedliwienia nieobecności na posiedzeniu składu orzekającego, a 1 wniosku z powodu nieuzupełnienia dokumentacji medycznej w wyznaczonym terminie.

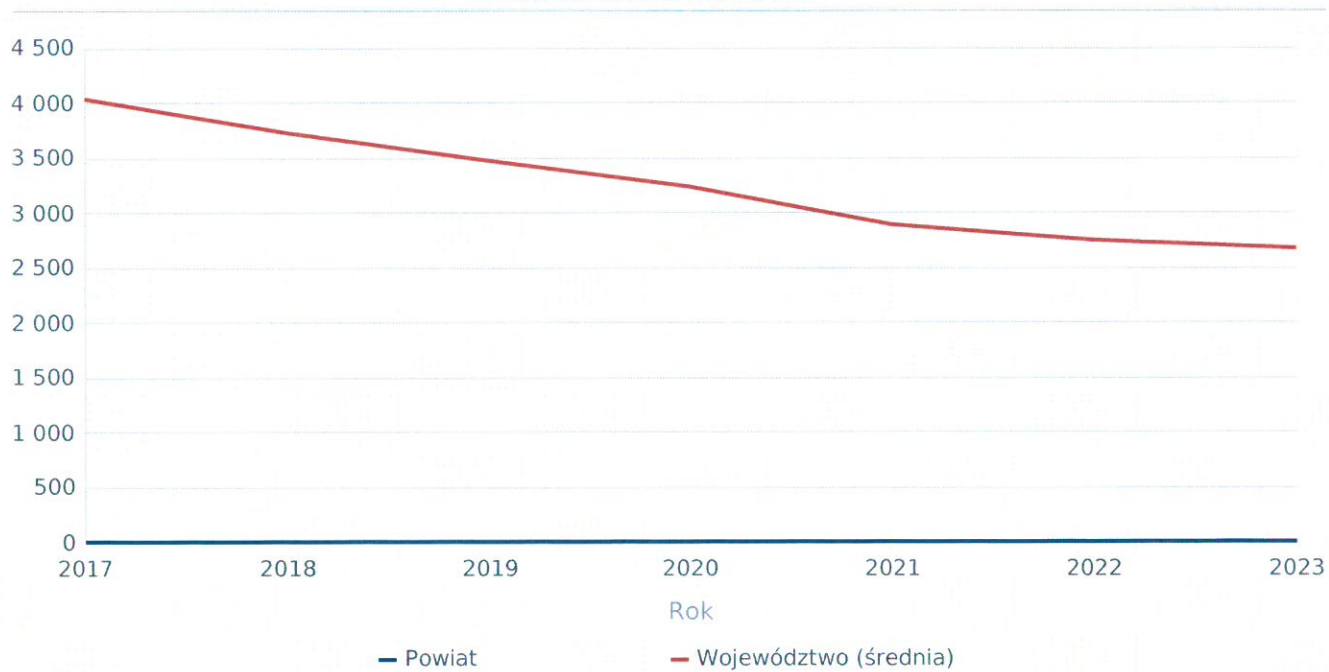
Zespół zgodnie z rozporządzeniem Ministra Gospodarki, Pracy i Polityki Społecznej z dnia 15 lipca 2003 r. w sprawie orzekania o niepełnosprawności i stopniu niepełnosprawności oraz na podstawie upoważnienia Starosty Płońskiego, wydaje również osobom niepełnosprawnym legitymacje, która upoważnia do korzystania z ulg i uprawnień. Legitymacje wydawane są osobom posiadającym prawomocne orzeczenie o stopniu niepełnosprawności, niepełnosprawności lub orzeczenie o wskazaniach do ulg i uprawnień. Do 31 grudnia 2023 roku wydano 155 legitymacje osobom niepełnosprawnym.

Zmiana ustawy - Prawo o ruchu drogowym wprowadziła od 1 lipca 2014 r. nowe zasady wydawania kart parkingowych osobom niepełnosprawnym i placówkom zajmującym się opieką, rehabilitacją lub edukacją osób niepełnosprawnych. Organem wydającym kartę parkingową jest Przewodniczący Powiatowego Zespołu ds. Orzekania o Niepełnosprawności. Do 31.12.2023 roku zgłosiło się 185 osób posiadających orzeczenia o niepełnosprawności i stopniu niepełnosprawności uprawniające do wydania karty.

Liczba osób korzystających ze świadczeń na podstawie wydanych decyzji

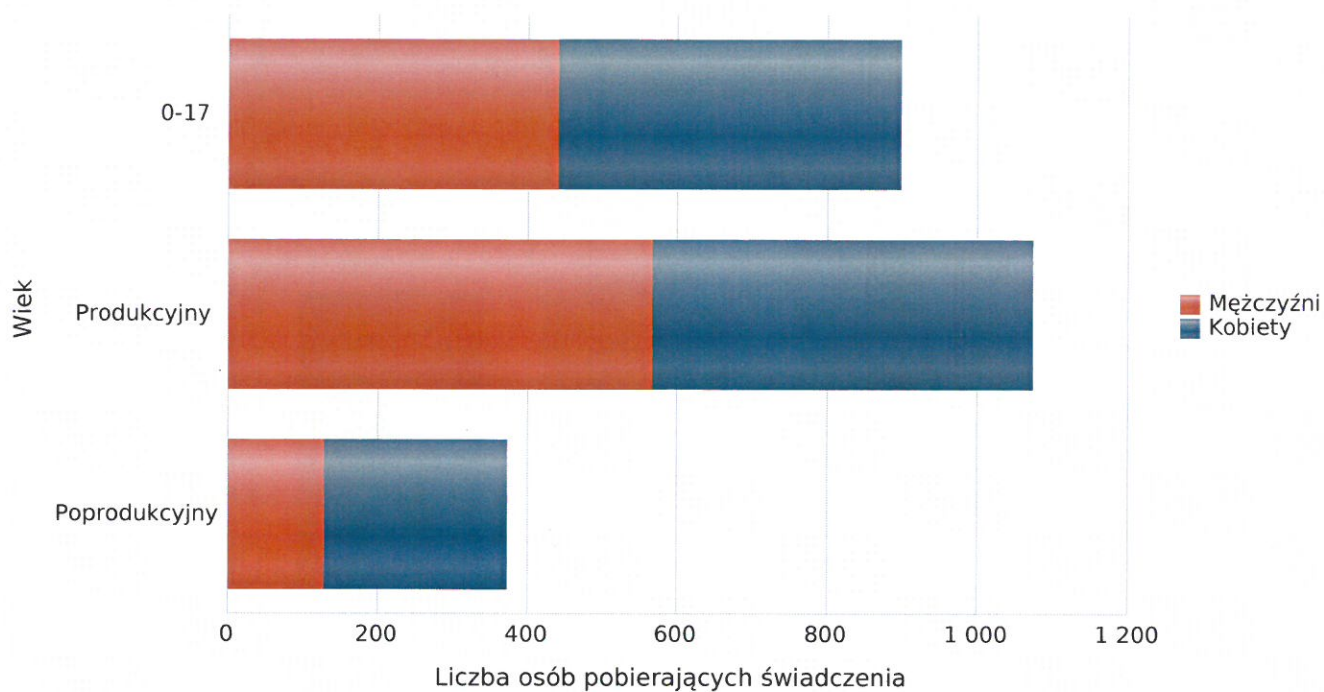
	Liczba świadczeniobiorców						
	2017	2018	2019	2020	2021	2022	2023
Powiat	5	4	3	2	2	9	7
Województwo (średnia)	4 036	3 732	3 477	3 245	2 889	2 747	2 672

Liczba świadczeniobiorców



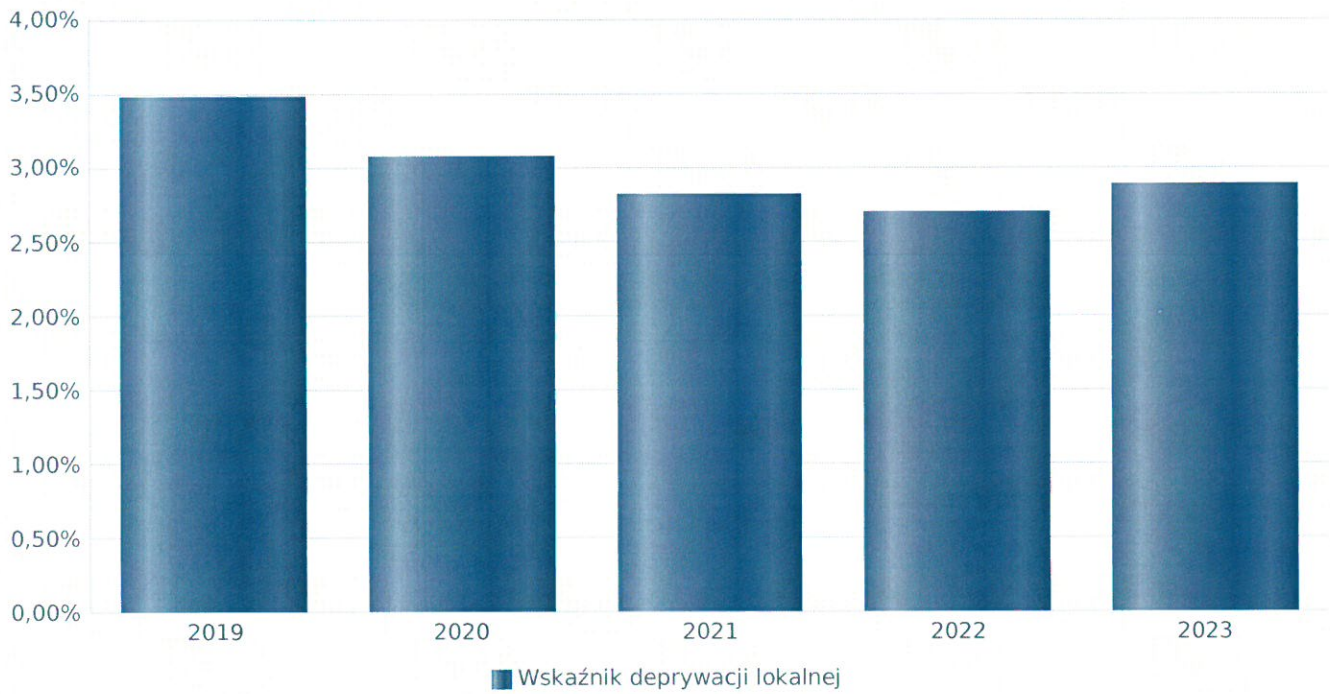
Liczba osób korzystających z pomocy społecznej w podziale na wiek i płeć wg liczby wypłaconych świadczeń

Grupa	Ogółem	Kobiety	Mężczyźni
0-17	897	455	442
Produkcyjny	1 075	508	567
Poprodukcyjny	374	245	129



Wskaźnik deprivacji lokalnej

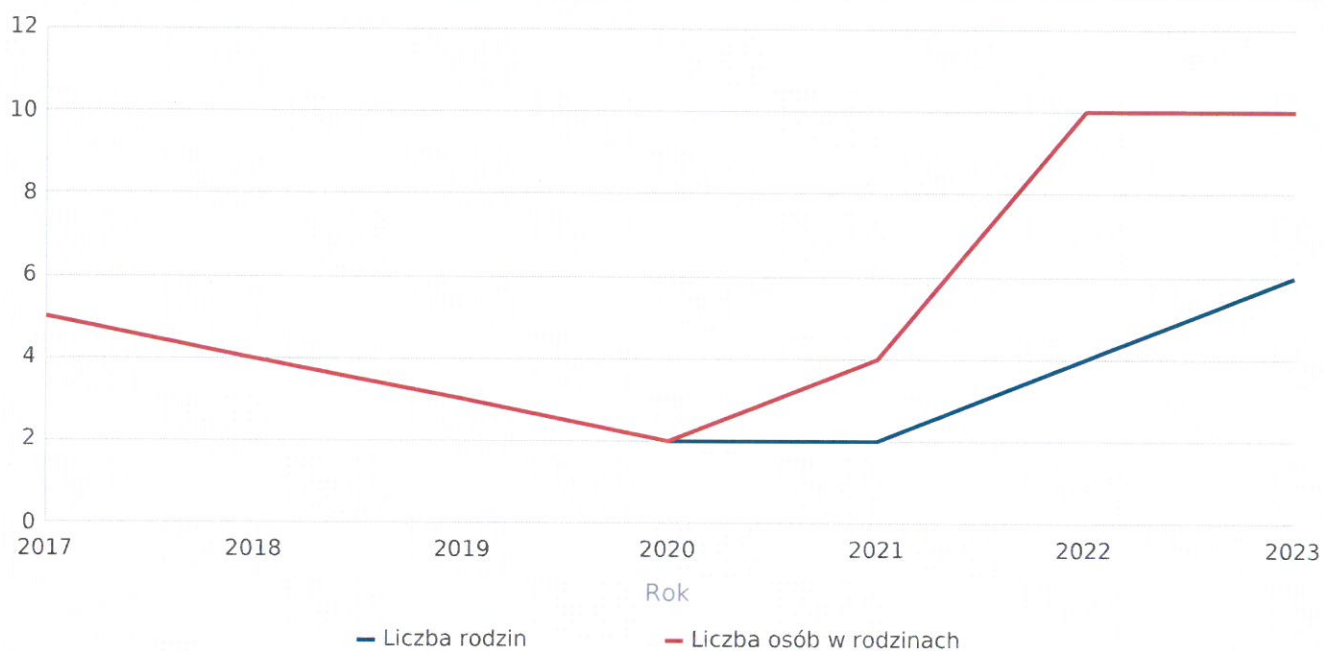
Rok	Wskaźnik deprivacji lokalnej
2019	3,47%
2020	3,07%
2021	2,81%
2022	2,70%
2023	2,89%



Liczba rodzin i liczba osób w rodzinach korzystających z pomocy społecznej

Rok	Liczba rodzin	Liczba osób w rodzinach
2017	5	5
2018	4	4
2019	3	3
2020	2	2
2021	2	4
2022	4	10
2023	6	10

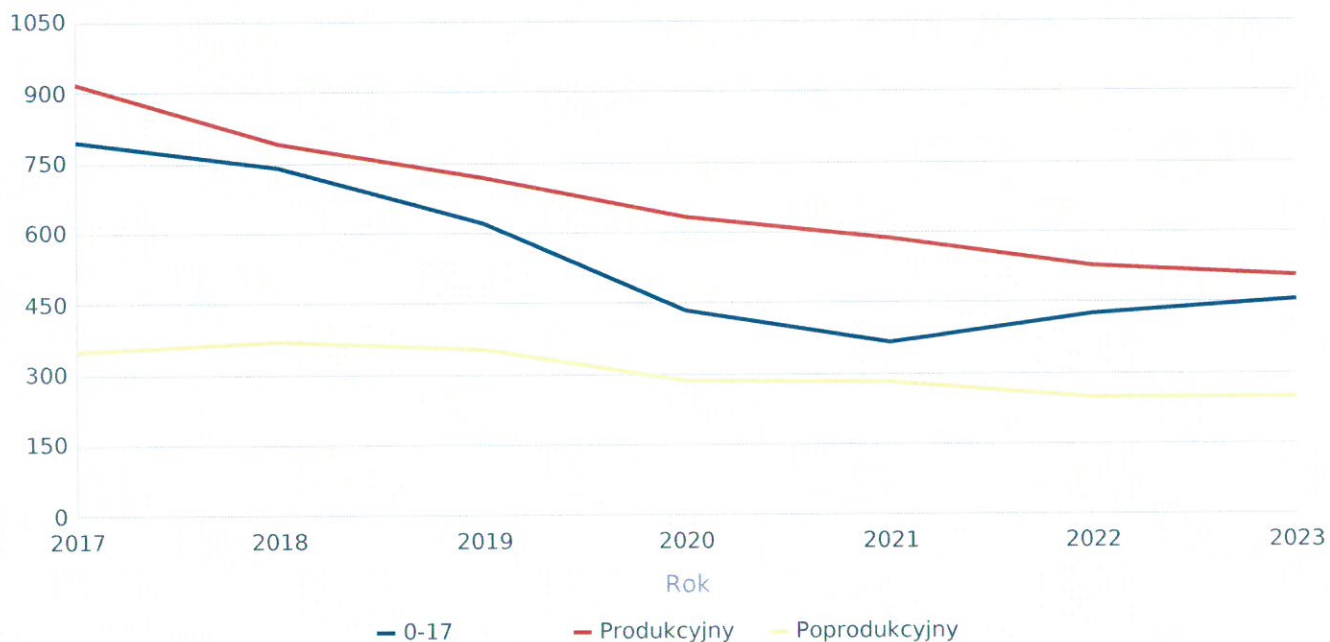
Korzystający z pomocy społecznej



Liczba kobiet korzystających z pomocy społecznej

		Liczba kobiet korzystających z pomocy						
Poziom	Wiek	2017	2018	2019	2020	2021	2022	2023
Powiat płoński	0-17	795	739	621	435	364	426	455
	Produkcyjny	919	791	720	633	586	528	508
	Poprodukcyjny	349	371	354	286	279	246	245
Województwo (średnia)	0-17	69	62	55	49	41	43	42
	Produkcyjny	148	132	116	111	98	96	84
	Poprodukcyjny	62	62	56	56	51	54	49

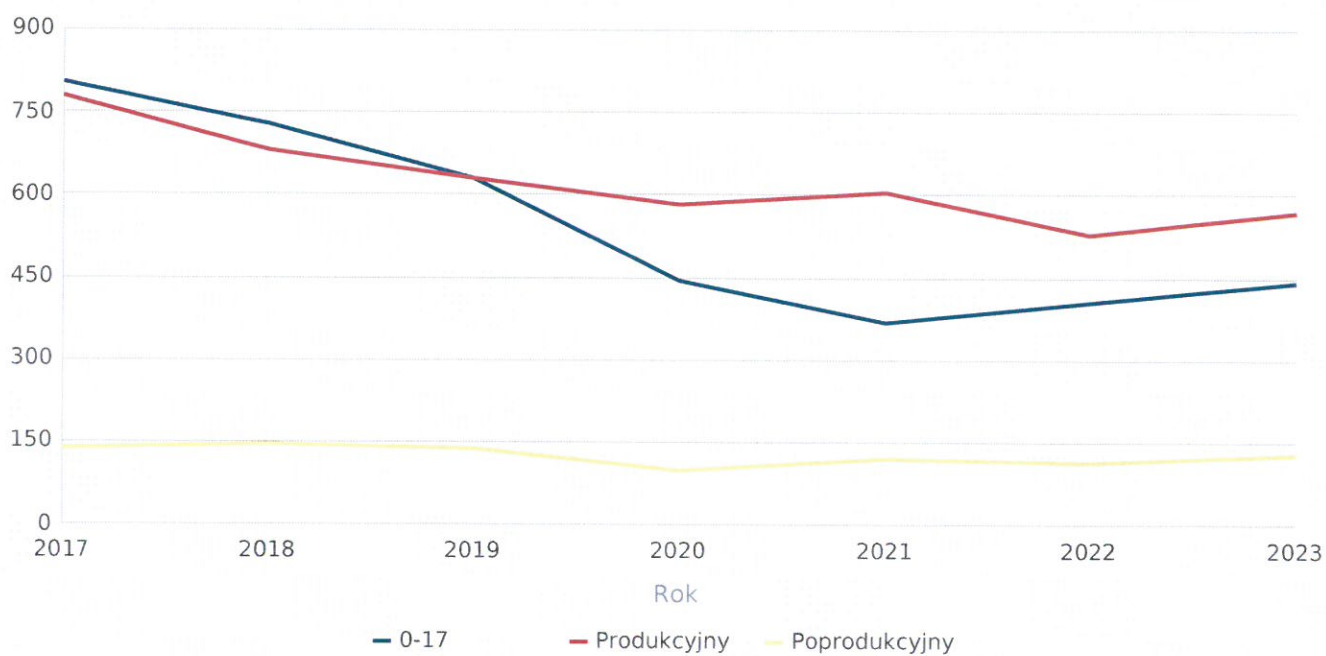
Liczba kobiet korzystających z pomocy



Liczba mężczyzn korzystających z pomocy społecznej

Poziom	Wiek	Liczba mężczyzn korzystających z pomocy						
		2017	2018	2019	2020	2021	2022	2023
Powiat płoński	0-17	804	729	632	445	369	403	442
	Produkcyjny	780	682	630	584	605	529	567
	Poprodukcyjny	139	147	139	99	122	112	129
Województwo (średnia)	0-17	72	65	57	51	43	45	44
	Produkcyjny	142	131	119	121	112	101	97
	Poprodukcyjny	24	24	23	23	24	24	24

Liczba mężczyzn korzystających z pomocy



**DANE O KORZYSTAJĄCYCH Z POMOCY I WSPARCIA
w całym okresie sprawozdawczym**

WYSZCZEGÓLNIENIE		Rok 2022	Rok oceny 2023	Prognoza 2024
OSOBY I RODZINY, KTÓRYM UDZIELONO POMOCY I WSPARCIA				
Liczba osób	1	2 389	2 752	2 952
OSOBY I RODZINY, KTÓRYM PRYZNANO ŚWIADCZENIE				
Liczba osób	2	9	7	7
W tym: osoby długotrwale korzystające	3	9	7	7
Wiek 0-17	4	0	0	0
Wiek produkcyjny *	5	9	7	7
Wiek poprodukcyjny **	6	0	0	0
Liczba rodzin	7	4	6	6
Liczba osób w rodzinach	8	10	10	10
w tym: KOBIETY (z wierszy 2-6)				
Ogółem	9	2	1	1
W tym: osoby długotrwale korzystające	10	1	0	0
Wiek 0-17	11	0	0	0
Wiek 18-59	12	2	1	1
Wiek 60 lat i więcej	13	0	0	0
OSOBY I RODZINY, Z KTÓRYMI PRZEPROWADZONO WYWIAD ŚRODOWISKOWY				
Liczba osób ogółem	14	44	47	52
Liczba rodzin	15	44	47	52
Liczba osób w rodzinach	16	62	72	75
KONTRAKT SOCJALNY				
Liczba zawartych kontraktów socjalnych - ogółem	17	0	0	0
Liczba osób objętych kontraktem socjalnym - ogółem	18	0	0	0

* wiek produkcyjny: kobiety w wieku 18-59 lat, mężczyźni 18-64 lat

** wiek poprodukcyjny: kobiety w wieku 60 i więcej, mężczyźni 65 i więcej

3.1. Dane o korzystających z pomocy i wsparcia POWIAT - ZADANIA PCPR ORAZ MOPR

W okresie od 1 stycznia 2023 r. do 31 grudnia 2023 r. na terenie Powiatu Płońskiego funkcjonowało 98 rodzin zastępczych, w których łącznie przebywało 155 dzieci. W rodzinach zastępczych spokrewnionych z dzieckiem umieszczonych było 102 dzieci, w 25 rodzinach niezawodowych - 35 dzieci. W okresie sprawozdawczym funkcjonowało 4 rodziny zastępcze zawodowe sprawujące opiekę nad 18 dziećmi oraz 1 Rodzinny Dom Dziecka, w którym wychowywało się 9 dzieci (w tym 1 osoba powyżej 18 roku życia). W 2023 r. 5 koordynatorów rodzinnej pieczy zastępczej zatrudnionych w Powiatowym Centrum Pomocy Rodzinie w Płońsku objęto opieką ogółem 81 rodzin zastępczych, których przebywało 139 dzieci poniżej 18 roku życia. W roku sprawozdawczym na terenie Powiatu Płońskiego funkcjonowało 28 rodzin zastępczych dla 33 pełnoletnich wychowanków.

W 2023 r. dokonano 223 ocen sytuacji dzieci dla 123 dzieci umieszczonych w rodzinach zastępczych. Ocenie podlegały tylko dzieci do 18 roku życia. Osoby pełnoletnie nie usamodzielniały i nadal przebywały w rodzinach zastępczych nie podlegają ocenie. Posiedzenia ds. oceny sytuacji dzieci umieszczonych w rodzinach zastępczych, od się wraz z udziałem rodzin zastępczych oraz przedstawicieli podmiotów określonych przepisami ustawy z dnia 9 czerwca 2011 roku o wspieraniu rodziny i systemie pieczy zastępczej. Właściwi kierownicy miejskich i gminnych ośrodków pomocy społecznej, asystenci rodzin, rodzice zastępczy, rodzice biologiczni dzieci umieszczonych w pieczy zastępczej na terenie Powiatu Płońskiego, którzy nie zostali pozbawieni władzy rodzicielskiej oraz przedstawiciel Mazowieckiego Centrum Polityki Społecznej Wojewódzkiego Ośrodka Adopcyjnego Oddział Zamiejscowy w Ciechanowie, byli pisemnie informowani o terminie oraz sposobie przeprowadzenia posiedzenia Zespołu ds. oceny sytuacji dzieci umieszczonych w rodzinnej pieczy zastępczej był sporządzany protokół na potrzeby Organizatora Rodzinnej Pieczy Zastępczej. Ocena dziecka przeprowadzana była w miarę potrzeb, jednak w przypadku dzieci w wieku poniżej 3 lat nie rzadziej niż co 3 miesiące, a w przypadku dzieci starszych nie rzadziej niż co 6 miesięcy. Zadaniem Zespołu była ocena zasadności dalszego pobytu dziecka w pieczy zastępczej. Po dokonaniu oceny sytuacji dziecka organizator rodzinnej pieczy zastępczej sporządzał pisemną opinię dotyczącą zasadności dalszego pobytu dziecka w pieczy zastępczej, a następnie przekazywał ją do sądu oraz ośrodka adopcyjnego odpowiedzialnego za kwalifikację dziecka do przysposobienia krajowego.

W 2023 r. Organizator Rodzinnej Pieczy Zastępczej w Powiecie Płońskim dokonał 29 ocen rodzin zastępczych. Wszystkie oceny były pozytywne.

W 2023 r. odbyło się 11 spotkań zorganizowanych w ramach grup wsparcia, dla rodzin zastępczych z terenu powiatu płońskiego, w których wzięło udział 17 osób (16 rodziców zastępczych). Spotkania prowadzone były przez psychoterapeutę.

W minionym roku sprawozdawczym przekazano do Mazowieckiego Centrum Polityki Społecznej Wojewódzkiego Ośrodka Adopcyjnego Oddział w Ciechanowie informacji o dzieciach z uregulowaną sytuacją prawną. Ze względu na więzi emocjonalne i rodzinne łączące dzieci z rodzicami zastępczymi Zespół ds. Rodzinnej Pieczy Zastępczej stwierdził, że poszukiwanie rodzin adopcyjnych dla 4 dzieci jest bezzasadne. Decyzja Zespołu została podtrzymana przez Mazowieckie Centrum Polityki Społecznej Wojewódzki Ośrodek Adopcyjny Oddział w Ciechanowie i dzieci nie zostały zakwalifikowane do przysposobienia.

Świadczenie dla rodzin zastępczych przyznaje się w drodze decyzji administracyjnej. W 2023 r. wydano 41 decyzji administracyjnych dla 21 nowych rodzin zastępczych (dzieci) oraz 133 decyzje zmieniające wysokość świadczenia. Natomiast w przypadku osiągnięcia przez wychowanka rodziny zastępczej pełnoletności oraz rozwiązania rodziny zastępczej wydaje się decyzje uchylające. W 2023 r. wydano 20 takich decyzji. Wydanych zostało również 17 decyzji dla 8 rodzin zastępczych przyznających dofinansowanie do wypoczynku dziecka poza miejscem zamieszkania.

W okresie sprawozdawczym wpłynęły 3 wnioski o przyznanie jednorazowego świadczenia na pokrycie niezbędnych kosztów związanych z potrzebami dziecka przyjmowanego do rodziny zastępczej lub rodzinnego domu dziecka. Wydane zostały 3 decyzje przyznające świadczenie. W 2023 r. dla 2 rodzin zastępczych zawodowych w których przebywało więcej niż 3 dzieci, wydanych zostało 9 decyzji przyznających rodzinie zastępczej środki finansowe na utrzymanie lokalu mieszkalnego w budynku wielorodzinnym lub w jednorodzinnym. Do Samorządowego Kolegium Odwoławczego w Ciechanowie od decyzji dyrektora PCPR nie odwołała się żadna rodzina zastępcza.

W dniu 30 maja 2023 r. Zarząd Powiatu Płońskiego przyjął Uchwałę nr 1321/2023 w sprawie zasad przyznawania w 2023 r. dofinansowania do wypoczynku poza miejscem zamieszkania dzieci umieszczonych w rodzinnej pieczy zastępczej oraz ustalenia maksymalnej kwoty tego dofinansowania w 2023 r. Dofinansowanie do wypoczynku dziecka poza miejscem zamieszkania zgodnie z art. 83 ust. 1 ustawy o wspieraniu rodziny i systemie pieczy zastępczej dotyczyło dziecka w wieku do 18. roku życia. Kwota dofinansowania do wypoczynku w 2023 r. wynosiła 500,00 zł na każde dziecko. Z takiej formy pomocy w 2023 roku skorzystało 8 rodzin zastępczych, w których przebywało 17 dzieci.

W roku 2023 zorganizowano trzy edycje szkoleniowe dla kandydatów na niezawodowe rodziny zastępcze. Ogółem przeszkolono 12 osób. Edycje szkoleń w Powiatowym Centrum Pomocy Rodzinie w Płońsku odbyły się na przestrzeni roku w następujących okresach:

I edycja: od 18.01.2023 r. do 20.02.2023 r.,

II edycja: od 28.04.2023 r. do 27.06.2023 r.,

III edycja: 23.08.2023 r. do 06.10.2023 r.

Szkolenia prowadzone były w trybie stacjonarnym, na których łącznie różne elementy pracy warsztatowej: wykład z wykorzystaniem prezentacji multimedialnych, indywidualna dyskusja, projekcja filmów, praca z wykorzystaniem materiałów dydaktycznych. Kandydaci wykonywali również pracę indywidualną w domu, poprzez kontakt e-mailowy z trenerami szkolenia.

Na szkoleniu przeprowadzonym zgodnie z założeniami Programu „Szansa w Rodzinie”, który zbieżny z założeniami Ustawy o Wspieraniu Rodziny i Systemie Pieczy Zastępczej oraz rozporządzeniem Ministra Pracy i Polityki Społecznej w sprawie szkoleń dla kandydatów do sprawowania pieczy zastępczej mowiącyymi o przygotowaniu kandydatów i współpracy z istniejącymi rodzinami. Kandydaci wykonywali również pracę indywidualną w domu, poprzez kontakt e-mailowy z trenerami.

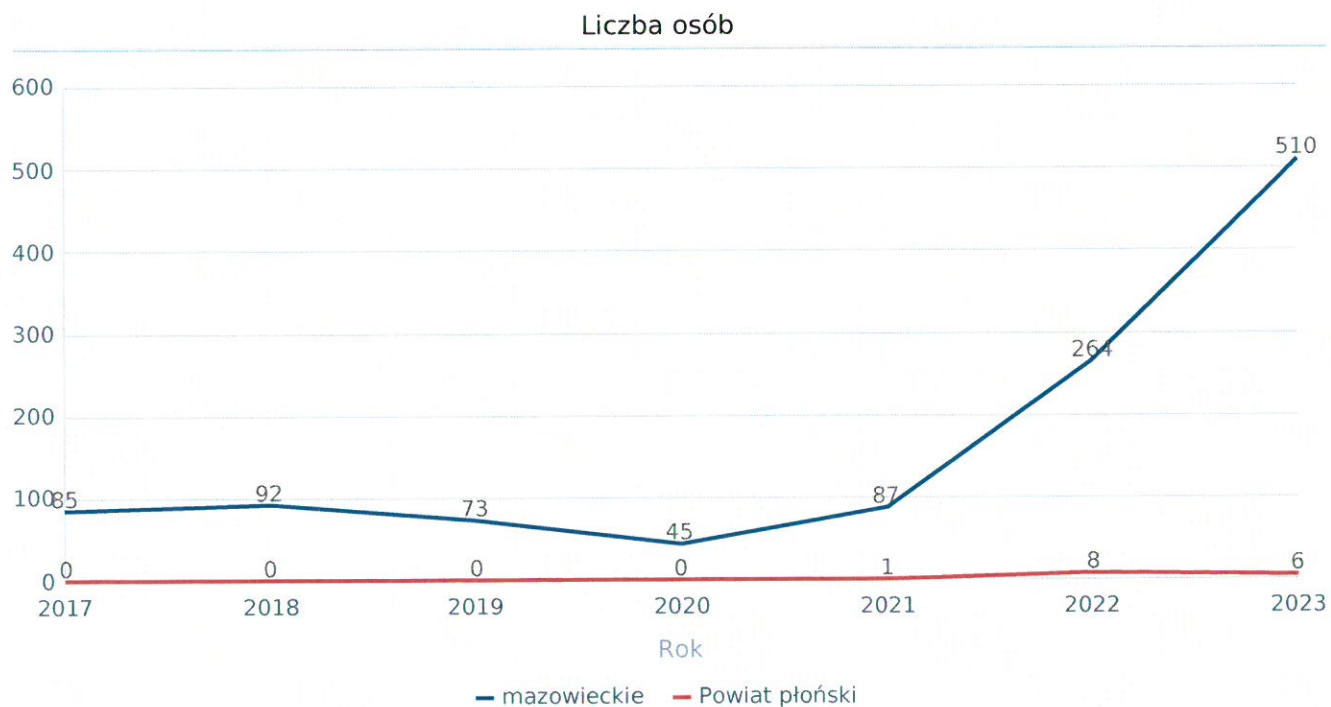
Pomocą pieniężną na kontynuowanie nauki w 2023 r. objętych było 18 wychowanków z rodzin zastępczych, 13 wychowanków z placówki opiekuńczo-wychowawczej. W sprawozdawczym Centrum wydało 10 decyzji zmieniających wysokość pomocy na kontynuowanie nauki dla wychowanków z rodzin zastępczych i 8 decyzji zmieniających wysokość pomocy na kontynuowanie nauki dla wychowanków z placówki opiekuńczo-wychowawczej. Tutejsze Centrum wydało 5 decyzji uchylających pomoc na kontynuowanie nauki dla wychowanków z rodzin zastępczych oraz 3 decyzje uchylające pomoc na kontynuowanie nauki dla wychowanków z placówki opiekuńczo-wychowawczej. Wydane zostały również 1 decyzja umarzająca postępowanie dotyczące uchylecia decyzji dla wychowanków z rodzin zastępczych oraz 1 decyzja umarzająca postępowanie dotyczące uchylecia decyzji dla wychowanka placówki opiekuńczo-wychowawczej. Żadna z tych osób nie odwołała się od wydanej decyzji.

W 2023 r. PCPR obejmowało wsparciem 5 rodzin cudzoziemców (8 osób), które osiedliły się na terenie powiatu płońskiego i pośredniczyło w przekazywaniu środków finansowych od Wojewody Mazowieckiego Staroście Płońskiemu na świadczenia dla cudzoziemców, którzy uzyskali status ochrony uzupełniającej.

Poniżej prezentujemy w formie graficznej i tabelarycznej szczegółowe dane dotyczące: - liczby osób korzystających z indywidualnego programu integracji cudzoziemców z rodzinami i dziećmi umieszczonych w rodzinach zastępczych, - kwoty świadczeń ze względu na typ rodziny, w której umieszczono dziecko w pieczy zastępczej, - kwoty świadczeń na dodatkowy wychowawczy w różnych typach pieczy zastępczej, - strukturę liczby osób usamodzielnionych w rozbiciu na pełnoletnie osoby opuszczające rodziny zastępcze, - kwoty świadczeń na dodatkowy wychowawczy placówki opiekuńczo-wychowawczej, pełnoletnie osoby opuszczające instytucje, o których mowa w art. 88 ust. 1 ustawy o pomocy społecznej - kwotę świadczeń na usamodzielnienie

Liczba osób korzystających z indywidualnego programu integracji cudzoziemców w województwie

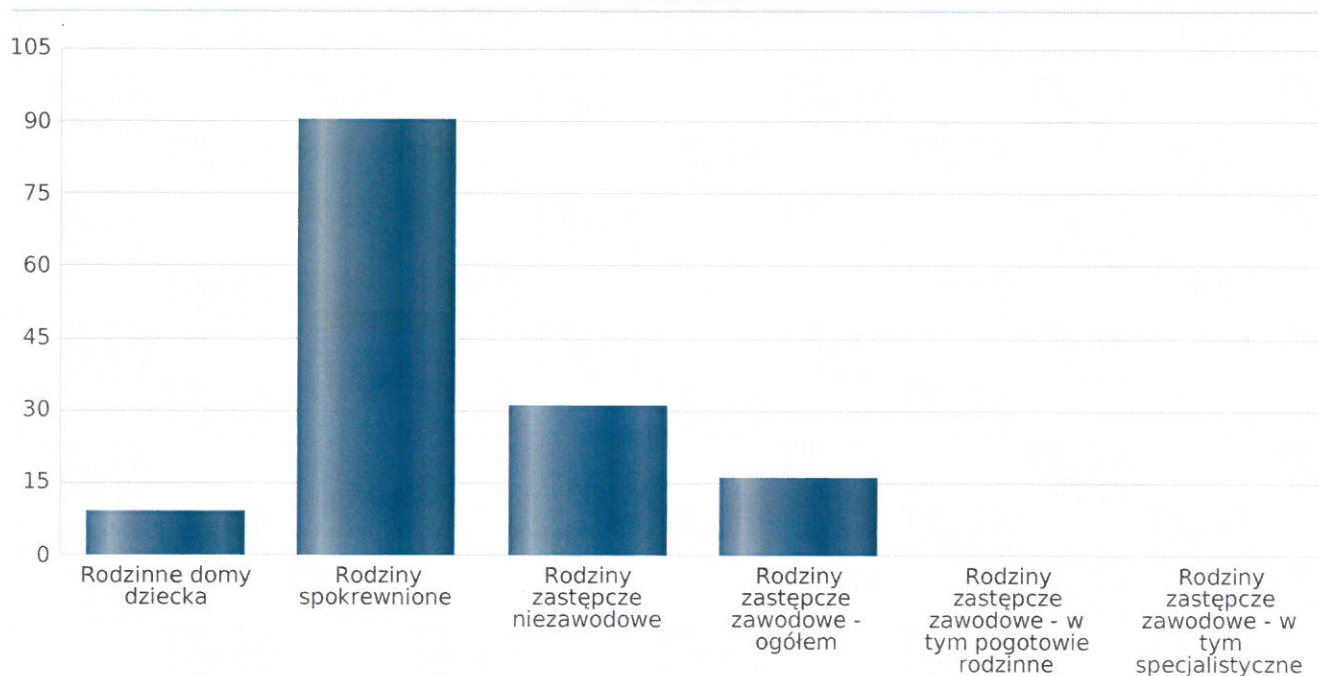
	Liczba osób						
	2017	2018	2019	2020	2021	2022	2023
mazowieckie	85	92	73	45	87	264	510
Powiat płoński	0	0	0	0	1	8	6



Liczba dzieci umieszczonych w rodzinach, rodzinach spokrewnionych z dzieckiem, w rodzinach zastępczych niezawodowych, zastępczych zawodowych, w tym rodzinach zastępczych specjalistycznych, rodzinach zastępczych pełniących funkcję pogotowia rodzinnego

Forma pieczy:	Liczba dzieci
Rodzinne domy dziecka	9
Rodziny spokrewnione	90
Rodziny zastępcze niezawodowe	31
Rodziny zastępcze zawodowe - ogółem	16
Rodziny zastępcze zawodowe - w tym pogotowie rodzinne	0
Rodziny zastępcze zawodowe - w tym specjalistyczne	0

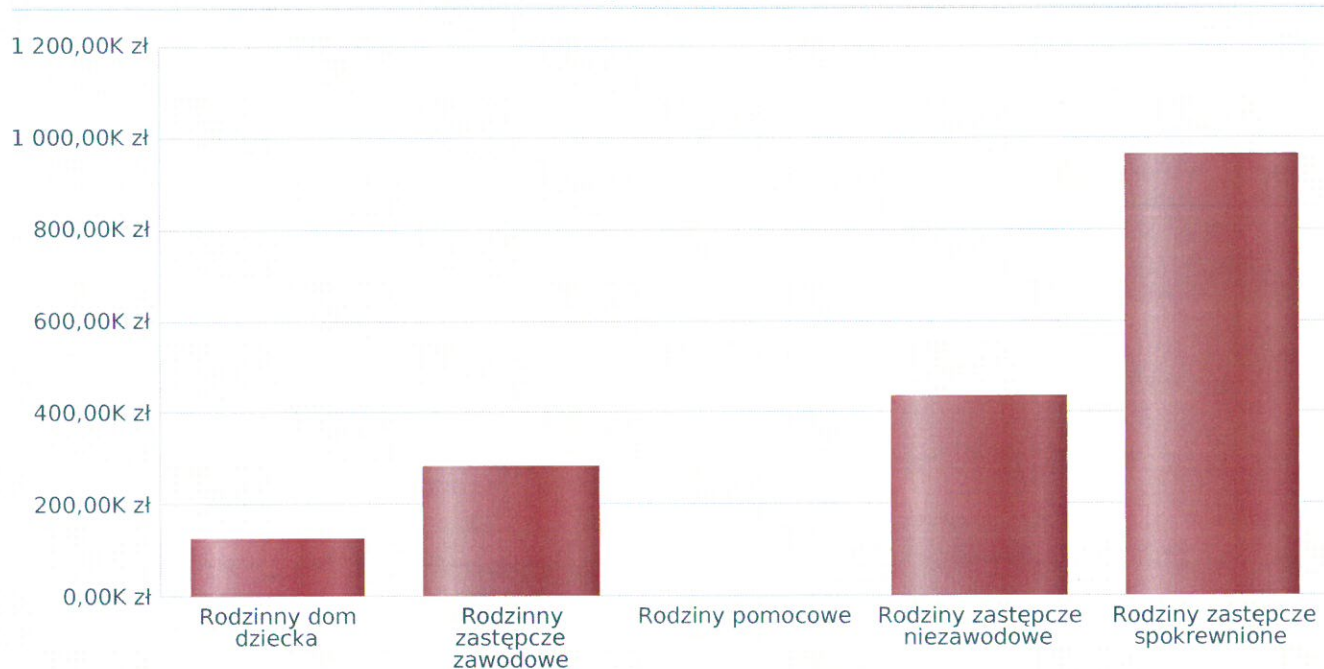
Liczba dzieci



Kwoty świadczeń ze względu na typ rodziny, w której umieszczono dziecko

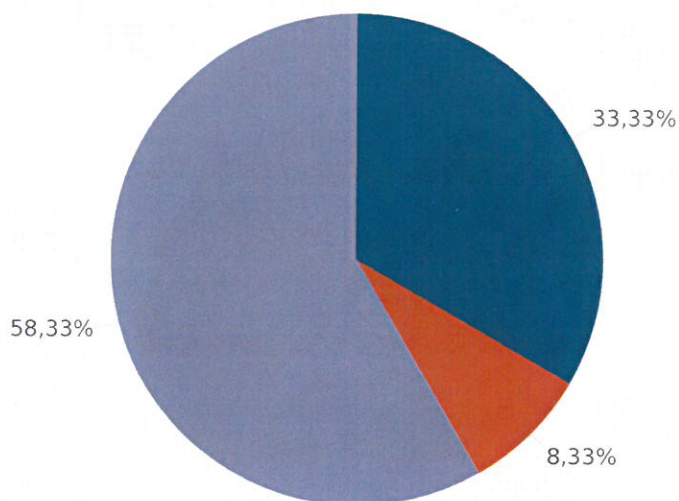
Rodzaj świadczenia	Rodzinny dom dziecka	Rodzinny zastępcze zawodowe	Rodziny pomocowe	Rodziny zastępcze niezawodowe	Rodziny zastępcze spokrewnione
Wydatki na świadczenia dla rodzin zastępczych lub osób prowadzących rodzinny dom dziecka	126 661,00 zł	282 786,00 zł	0,00 zł	435 166,00 zł	961 397,00 zł

Kwoty świadczeń



Liczba osób usamodzielnionych w rozbiu na pełnoletnie osoby opuszczające rodziny zastępcze, pełnoletnie opuszczające placówki opiekuńczo-wychowawczej

Grupa	Odływ z instytucjonalnej pieczy zastępczej	Odływ z rodzin zastępczych niezawodowych	Odływ z rodzin zastępczych spokrewnionych	Odływ z rodzin zastępczych zawodowych	Odływ z rodzinnych domów dziecka
Dzieci powyżej 18 roku życia	4	1	7	0	0

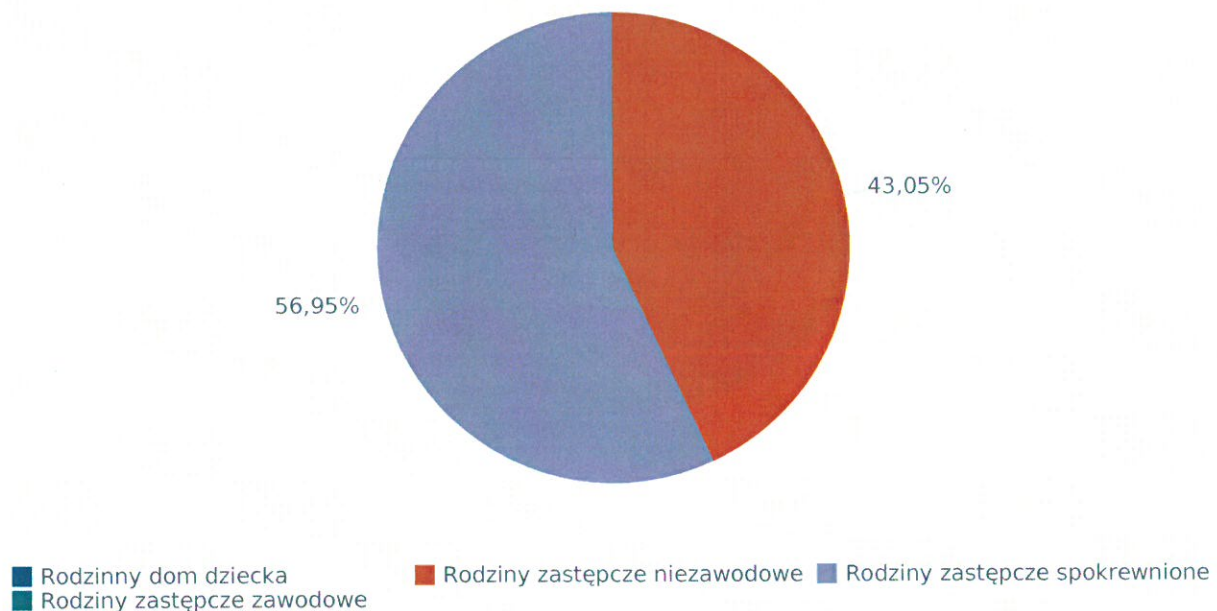


- Odływ z instytucjonalnej pieczy zastępczej
- Odływ z rodzin zastępczych niezawodowych
- Odływ z rodzin zastępczych spokrewnionych
- Odływ z rodzin zastępczych zawodowych
- Odływ z rodzinnych domów dziecka

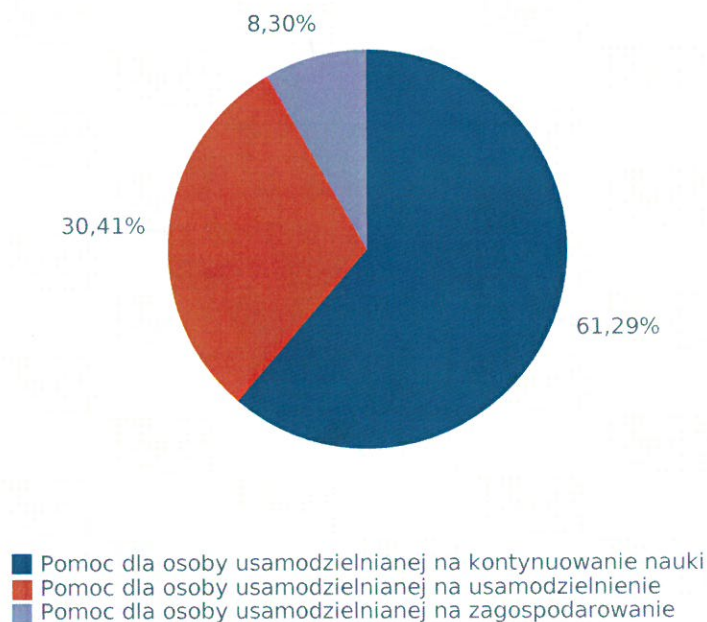
Kwota w złotych ogółem świadczeń na usamodzielnienia w rozbiciu na pełnoletnie osoby opuszczające rodzin zastępcze, pełnoletnie osoby opuszczające placówki opiekuńczo-wychowawcze

Rodzaj usamodzielnienia	Rodzinny dom dziecka	Rodziny zastępcze niezawodowe	Rodziny zastępcze spokrewnione	Rodziny zastępcze zawodowe
Pomoc dla osoby usamodzielnianej na kontynuowanie nauki	0,00 zł	32 502,00 zł	57 882,00 zł	0,00 zł
Pomoc dla osoby usamodzielnianej na usamodzielnienie	0,00 zł	26 904,00 zł	17 944,00 zł	0,00 zł
Pomoc dla osoby usamodzielnianej na zagospodarowanie	0,00 zł	4 078,00 zł	8 156,00 zł	0,00 zł

Procentowy udział wydatków wg rodzaju placówki



Procentowy udział wydatków wg rodzaju usamodzielnienia



**Dane o osobach korzystających z pomocy i wsparcia
POWIAT - ZADANIA PCPR ORAZ MOPR
wypełniają wyłącznie powiaty i miasta na prawach powiatu
w całym okresie sprawozdawczym**

WYSZCZEGÓLNIENIE	Rok 2022	Rok oceny 2023	Prognoza 2024
INDYWIDUALNE PROGRAMY POMOCY			
PROGRAM ODDZIAŁYWAŃ KOREKCYJNO-EDUKACYJNYCH DLA OSÓB STOSUJĄCYCH PRZEMOC W RODZINIE			
Liczba osób korzystających z usług	1	0	0
USAMODZIELNIENIE			
PEŁNOLETNIE OSOBY OPUSZCZAJĄCE INSTYTUCJE, O KTÓRYCH MOWA W ART. 88 UST.1 USTAWY O POMOCY SPOŁECZNEJ			
Liczba osób	2	1	1
Kwota świadczeń w złotych	3	6 613	6 613
W TYM: (od poz. 4 do poz. 9)			
POMOC PIENIĘŻNA NA USAMODZIELNIENIE			
Liczba osób	4	0	0
Kwota świadczeń w złotych	5	0	0
POMOC PIENIĘŻNA NA KONTYNUOWANIE NAUKI			
Liczba osób	6	1	1
Kwota świadczeń w złotych	7	6 613	6 613
POMOC NA ZAGOSPODAROWANIE W FORMIE RZECZOWEJ			
Liczba osób	8	0	0
Kwota świadczeń w złotych	9	0	0
REHABILITACJA ZAWODOWA I SPOŁECZNA OSÓB NIEPEŁNOSPRAWNYCH			
Ogólna kwota dofinansowania (PFRON, środki własne powiatu)	10	1 792 052	2 021 508
POMOC NA LIKWIDACJĘ BARIER ARCHITEKTONICZNYCH, TECHNICZNYCH I W KOMUNIKOWANIU SIĘ			
Liczba osób, które uzyskały dofinansowanie	11	45	27
Wartość dofinansowania w złotych	12	323 121	238 736
TURNUSY REHABILITACYJNE			
Liczba osób, które uzyskały pomoc	13	121	215
Wartość dofinansowania w złotych	14	178 482	365 137
ZAOPATRZENIE W PRZEDMIOTY ORTOPEDYCZNE, ŚRODKI POMOCNICZE I SPRZĘT REHABILITACYJNY			
Liczba osób, które uzyskały pomoc	15	362	175
Wartość dofinansowania w złotych	16	515 791	494 832
PROGRAM "AKTYWNY SAMORZĄD"			
Liczba świadczeń	17	60	60
Wartość dofinansowania w złotych	18	456 916	477 857
Liczba osób z niepełnosprawnościami korzystających z form wsparcia pomocy społecznej ogółem	19	60	60
DOFINANSOWANIE SPORTU, KULTURY, REKREACJI I TURYSTYKI			
Liczba dofinansowanych imprez	20	5	4
Liczba niepełnosprawnych uczestników	21	180	167
Wartość dofinansowania ogółem w złotych	22	55 324	51 106
DOFINANSOWANIE USŁUG TŁUMACZA JĘZYKA MIGOWEGO LUB TŁUMACZA - PRZEWODNIKA			
Wartość dofinansowania w złotych	23	0	0

4. Inne rodzaje pomocy i świadczeń

Na terenie powiatu płońskiego funkcjonuje Zakład Opiekuńczo-Lecznicy w Kraszewie Czubaki, w którym na mocy postanowienia Sądu Rejonowego w Płońsku w okresie 01.01.2023 r. do 31.12.2023 r. przebywało 1 dziecko. Odpłatność za wyżywienie i zakwaterowanie ponosił Powiat Płoński i Miasto Płoński.

W 2021 r. zmieniły się zasady przyznawania świadczenia „Dobry Start”. W okresie sprawozdawczym podmiotem realizującym to świadczenie był Zakład Ub Społecznych. Zgodnie z postanowieniami rozporządzenia Rady Ministrów z dnia 15 czerwca 2021 r. w sprawie szczegółowych warunków realizacji rządowego „Dobry Start” (Dz. U. z 2021 r., poz. 1092) rodziny zastępcze, rodzinne domy dziecka, dyrektorzy placówek opiekuńczo-wychowawczych oraz dyrektorzy regionalnych p opiekuńczo-terapeutycznych składają wnioski o świadczenie Dobry Start do ZUS. Osoby sprawujące pieczę zastępczą, wnioski o ww. świadczenie składały tylko i wyłącznie drogą elektroniczną poprzez portal Platformy Usług Elektronicznych (PUE). W celu uzyskania świadczenia na dzieci umieszczone w pieczy zastępczej ww. osoby zobowią były dołączyć do wniosku zaświadczenie wydane przez organizatora rodzinnej pieczy zastępczej, powiatowe centrum pomocy rodzinie albo podmiot, o którym mowa w ustawie o wspieraniu rodziny i systemie pieczy zastępczej o umieszczeniu dziecka w rodzinie zastępczej, rodzinnym domu dziecka, placówce opiekuńczo-wychowawczej regionalnej placówce opiekuńczo-terapeutycznej wraz z datą umieszczenia (wydano 35 zaświadczeń dla rodzin zastępczych).

5. Zasoby instytucjonalne pomocy i wsparcia

W niniejszym rozdziale Oceny Zasobów Pomocy Społecznej Powiatu Płońskiego za 2023 rok wykazano jedynie te jednostki organizacyjne, które działają w ramach realiz zadań własnych lub zleconych z zakresu administracji rządowej i są finansowane ze środków budżetu państwa lub środków własnych, są prowadzone przez samorządową lub na jej zlecenie - tj. ośrodki wsparcia, dom pomocy społecznej, placówki opiekuńczo-wychowawcze oraz warsztaty terapii zajęciowej.

Dane dotyczące rocznego kosztu prowadzenia i utrzymania placówek są zgodne z wydatkami uwzględnionymi w części 7 Formularza Oceny Zasobów Pomocy Społecznej dotyczą wyłącznie wydatków na działalność bieżącą (co oznacza, że nie uwzględniono wydatków inwestycyjnych).

W przypadku danych dotyczących kadry placówek wykazano wyłącznie osoby zatrudnione na podstawie umowy o pracę, bez względu na wymiar etatowy.

Pomoc społeczna to nie tylko wsparcie finansowe osób i rodzin potrzebujących pomocy, ale także pomoc instytucjonalna, świadczona przez placówki pomocy społecznej. W powiecie płońskim prowadzi działalność następujące instytucje pomocy społecznej, finansowane z budżetu powiatu:

1) Placówki Opiekuńczo-Wychowawcze

- Placówka Opiekuńczo-Wychowawcza „Przystań” w Płońsku przy ul. Wolności 8/10, dla 14 wychowanków,
- Placówka Opiekuńczo-Wychowawcza „Razem” w Płońsku przy ul. Sienkiewicza 4C, dla 14 wychowanków,
- Placówka Opiekuńczo-Wychowawcza „Samodzielnii” w Płońsku przy ul. Sienkiewicza 4C, dla 14 wychowanków,

Tutejsze Centrum realizując postanowienia Sądu Rejonowego w Płońsku, do 31.12.2023 r. wydało łącznie 17 skierowań dla dzieci z terenu powiatu płońskiego. Do płońskich placówek zostało przyjętych 8 dzieci z powiatu płońskiego, z podziałem na poszczególne gminy:

- 2 dzieci z terenu Miasta Płoński,
- 2 dzieci z terenu Miasta Raciąż,
- 4 dzieci z terenu Gmina Raciąż.

2) Dom Pomocy Społecznej w Karolinowie

Zgodnie z art. 54 ust. 1 ustawy o pomocy społecznej z dnia 12 marca 2004 r. osobie wymagającej całodobowej opieki z powodu wieku, choroby lub niepełnosprawności niemogącej samodzielnie funkcjonować w codziennym życiu, której nie można zapewnić niezbędnej pomocy w formie usług opiekuńczych, przysługuje prawo do umieszczenia w domu pomocy społecznej.

Według meldunku ze stanu mieszkańców Domu Pomocy Społecznej w Karolinowie na dzień 31 grudnia 2023 r. przeznaczony dla 40 osób przewlekłe somatycznie chci przebywało 42 mieszkańców. Od początku roku do końca grudnia 2023 r. zmarło 7 mieszkańców i 2 osoby zrezygnowały z dalszego pobytu w DPS. łącznie dom pomocy społecznej opuściło 9 osób. Na podstawie decyzji umieszczających, wydanych z upoważnienia Starosty przez Dyrektora Powiatowego Centrum Pomocy Rodzinie w Płońsku w DPS w Karolinowie zostało umieszczonych 15 mieszkańców.

Miesięczny koszt utrzymania w DPS w Karolinowie w 2023 r. zgodnie z zarządzeniem Starosty Płońskiego nr 3/2023 z dnia 25 stycznia 2023 r. w sprawie ustalenia średniego miesięcznego kosztu utrzymania mieszkańca w Domu Pomocy Społecznej w Karolinowie dla osób przewlekłe somatycznie chorych wynosił 6 200,00 zł.

3) Środowiskowe Domy Samopomocy

- Powiatowy Środowiskowy Dom Samopomocy w Płońsku z 37 miejscami;

W dniu 26 kwietnia 2017 roku Uchwałą Nr 588/2017 Zarząd Powiatu Płońskiego powołał Zespół ds. realizacji zadań związanych z utworzeniem Powiatowego Środowiskowego Domu Samopomocy w Płońsku.

Uchwałą Nr LIV/304/2018 z dnia 17.10.2018 r. Rada Powiatu Płońskiego utworzyła Powiatowy Środowiskowy Dom Samopomocy w Płońsku. Powiatowy Środowiskowy Dom Samopomocy funkcjonuje od 27 grudnia 2018 roku i jest placówką dziennego pobytu dla osób z zaburzeniami psychicznymi oraz niepełnosprawnością intelektualną. Do jest przeznaczony dla 37 dorosłych osób. Uczestnikami domu są ludzie z różnorodną niepełnosprawnością, w stanie głębokiego inwalidztwa, na co dzień izolowani, często skazani na trud i samotną egzystencję oraz osamotnieni i wykluczeni społecznie. Zgodnie z art. 51 ustawy o pomocy społecznej osobom, które ze względu na wiek, chorobę lub niepełnosprawność wymagają częściowej opieki i pomocy w zaspokajaniu niezbędnych potrzeb życiowych, mogą być przyznane usługi opiekuńcze, specjalistyczne i opiekuńcze lub posiłek, świadczone w ośrodku wsparcia.

Ośrodkami wsparcia dla osób z zaburzeniami psychicznymi są: środowiskowy dom samopomocy lub klub samopomocy dla osób z zaburzeniami psychicznymi, zwanych „uczestnikami”, które w wyniku upośledzenia niektórych funkcji organizmu lub zdolności adaptacyjnych wymagają pomocy do życia w środowisku rodzinnym i społecznym, w szczególności w celu zwiększenia zaradności i samodzielności życiowej, a także ich integracji społecznej. Środowiskowy dom samopomocy świadczy usługi indywidualnych lub zespołowych treningów samoobsługi i treningów umiejętności społecznych, polegających na nauce, rozwijaniu lub podtrzymywaniu umiejętności w czynności dnia codziennego i funkcjonowania w życiu społecznym.

W okresie od stycznia do grudnia 2023 roku w zajęciach terapeutycznych w PŚDS w Płońsku uczestniczyło 53 uczestników (18 kobiet oraz 35 mężczyzn). sprawozdawczym tutejsze Centrum wydało 15 decyzji kierujących do PŚDS w Płońsku, 44 decyzje ponownie kierujące do PŚDS w Płońsku oraz 8 decyzji uchylających p w PŚDS w Płońsku.

- Powiatowy Środowiskowy Dom Samopomocy „Dobry Dom” w Płońsku z 9 miejscami;

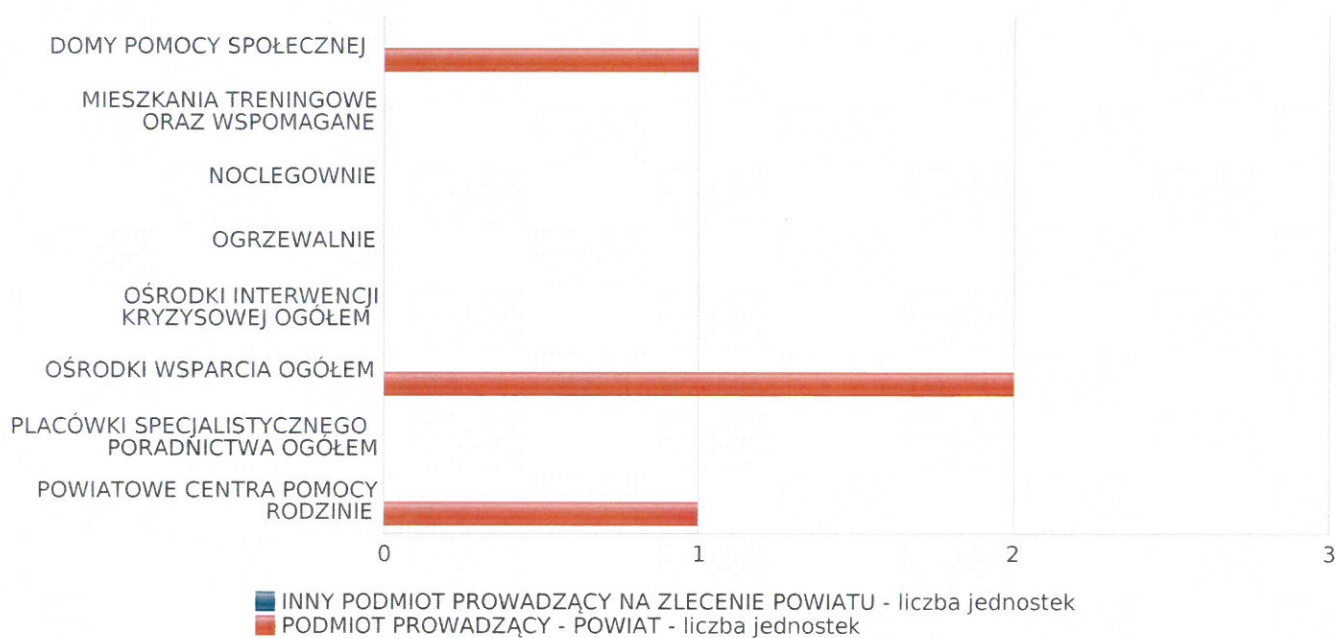
Uchwałą Nr XXIX/180/2020 z dnia 25.11.2020 r. Rada Powiatu Płońskiego utworzyła Powiatowy Środowiskowy Dom Samopomocy „Dobry Dom” w Płońsku. Dom działa ul. Młodzieżowej 23 w Płońsku, w godzinach 7.30-15.30 od poniedziałku do piątku. Powiatowy Środowiskowy Dom Samopomocy „Dobry Dom” typu D w Płońsku jest dz ośrodkiem wsparcia dla osób ze spektrum autyzmu lub niepełnosprawnościami sprzężonymi, niewymagającymi leczenia szpitalnego bądź opieki stacjonarnej. Wsparcie mogą znaleźć osoby, które w wyniku upośledzenia niektórych funkcji organizmu lub zdolności adaptacyjnych wymagają pomocy do życia w środowisku rodzinnym i społecznym, w szczególności w celu zwiększenia zaradności i samodzielności życiowej.

W okresie od stycznia do grudnia 2023 roku w zajęciach terapeutycznych w PŚDS „Dobry Dom” typu D w Płońsku uczestniczyło 12 uczestników (3 kobiety oraz 9 mężczyzn). W okresie sprawozdawczym tutejsze Centrum wydało 3 decyzje kierujące do PŚDS „Dobry Dom” typu D w Płońsku i 11 decyzji ponownie kierujących. Jedna osoba odcze w kolejce na wydanie skierowania do PŚDS „Dobry Dom” typu D w Płońsku.

Liczba jednostek organizacyjnych pomocy i integracji społecznej o zasięgu lokalnym i o zasięgu ponadgminny podziale na instytucję prowadzącą

Jednostka	INNY PODMIOT PROWADZĄCY NA ZLECENIE POWIATU - liczba jednostek	PODMIOT PROWADZĄCY - POWIAT - liczba jednostek
DOMY POMOCY SPOŁECZNEJ	0	1
MIESZKANIA TRENINGOWE ORAZ WSPOMAGANE	0	0
NOCLEGOWNIE	0	0
OGRZEWALNIE	0	0
OŚRODKI INTERWENCJI KRYZYSOWEJ OGÓŁEM	0	0
OŚRODKI WSPARCIA OGÓŁEM	0	2
PLACÓWKI SPECJALISTYCZNEGO PORADNICTWA OGÓŁEM	0	0
POWIATOWE CENTRA POMOCY RODZINIE	x	1

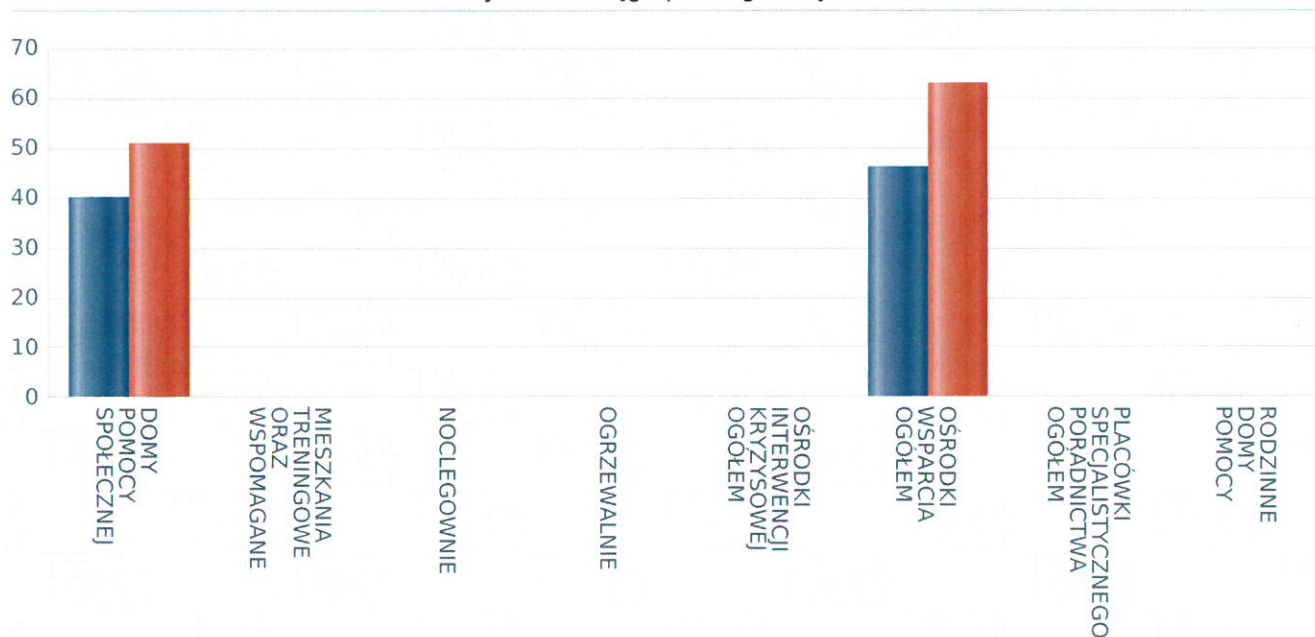
Liczba jednostek organizacyjnych pomocy i integracji społecznej



Liczba miejsc w jednostkach organizacyjnych pomocy i integracji społecznej o zasięgu lokalnym i o zasięgu ponadgminnym

Jednostka	liczba miejsc	liczba osób korzystających
DOMY POMOCY SPOŁECZNEJ	40	51
MIESZKANIA TRENINGOWE ORAZ WSPOMAGANE	0	0
NOCLEGOWNIE	0	0
OGRZEWALNIE	0	0
OŚRODKI INTERWENCJI KRYZYSOWEJ OGÓŁEM	X	0
OŚRODKI WSPARCIA OGÓŁEM	46	63
PLACÓWKI SPECJALISTYCZNEGO PORADNICTWA OGÓŁEM	X	0
RODZINNE DOMY POMOCY	0	0

Liczba miejsc w jednostkach organizacyjnych pomocy i integracji społecznej o zasięgu lokalnym i o zasięgu ponadgminnym

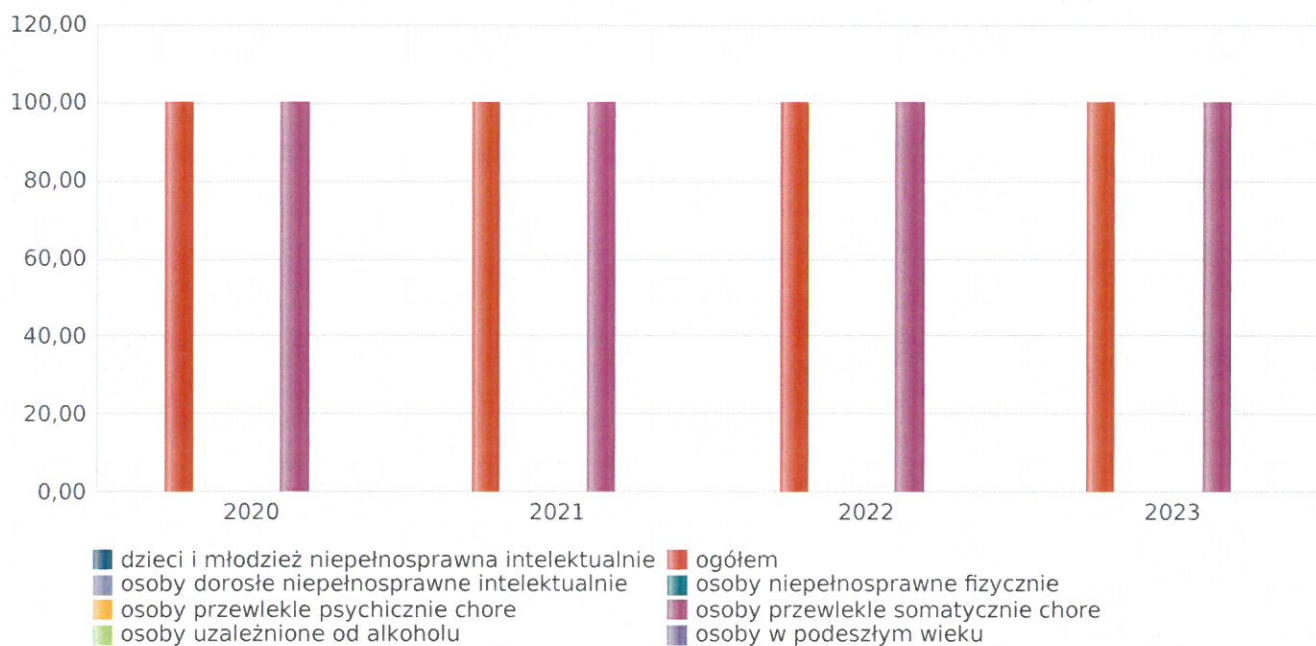


Nasylenie usługami w DPS

Wskaźnik obliczany jako stosunek liczby osób umieszczonych w DPS pomnożony przez 100 do sumy liczby osób umieszczonych w DPS i oczekujących

Grupa osób	Wskaźnik nasycenia usługami w DPS-ach wyrażony w %			
	2020	2021	2022	2023
ogółem	100,00	100,00	100,00	100,00
osoby w podeszłym wieku				
osoby przewlekle somatycznie chore	100,00	100,00	100,00	100,00
osoby przewlekle psychicznie chore				
osoby dorosłe niepełnosprawne intelektualnie				
dzieci i młodzież niepełnosprawni intelektualnie				
osoby niepełnosprawne fizycznie				
osoby uzależnione od alkoholu				

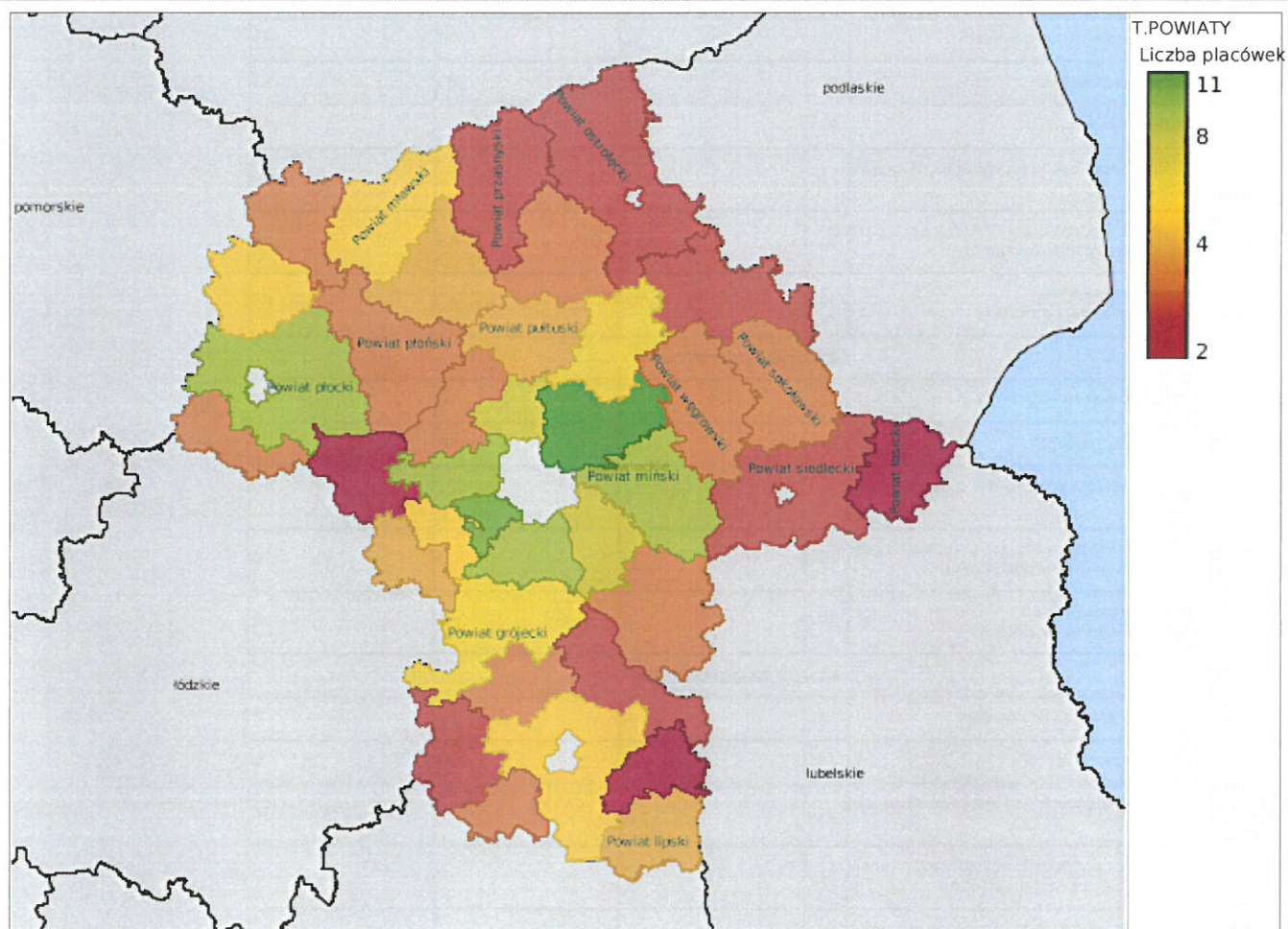
Nasylenie usługami w DPS-ach



Rozmieszczenie jednostek organizacyjnych pomocy i integracji społecznej o zasięgu ponadgminnym

Powiat	Ogółem	DOMY POMOCY SPOŁ.	MIESZK. TRENIN. ORAZ WSPOM.	NOCLE - GOWNIE	OGRZE - WALNIE	OŚR. INTER - WENCJI KRYZYS. OG.	OŚRODKI WSPARCIA OGÓŁEM	PLAC. SPEC. PORAD.	POWIAT. CENTRA POM. RODZ.
Powiat białobrzeski	4	1	0	0	0	0	1	1	1
Powiat ciechanowski	5	2	0	0	0	0	1	1	1
Powiat garwoliński	4	1	0	0	0	0	1	1	1
Powiat gostyniński	4	1	0	0	0	0	1	1	1
Powiat grodziski (mazowieckie)	6	2	1	0	0	0	1	1	1
Powiat grójecki	7	4	0	0	0	0	1	1	1
Powiat kozienicki	3	1	0	0	0	0	0	1	1
Powiat legionowski	8	1	2	0	0	0	3	1	1
Powiat lipski	5	1	0	0	0	0	2	1	1
Powiat makowski	4	1	0	0	0	0	1	1	1
Powiat miński	9	3	0	0	0	1	3	1	1
Powiat mławski	6	1	0	0	0	1	2	1	1
Powiat nowodworski (mazowieckie)	4	1	0	0	0	0	1	1	1
Powiat ostrowski (mazowieckie)	3	0	1	0	0	0	0	1	1
Powiat ostrołęcki	3	0	0	0	0	0	1	1	1
Powiat otwocki	8	4	0	0	0	1	1	1	1
Powiat piaseczyński	9	4	1	0	0	1	1	1	1
Powiat pruszkowski	10	3	1	0	0	1	3	1	1
Powiat przasnyski	3	2	0	0	0	0	0	0	1
Powiat przysuski	3	0	0	0	0	0	1	1	1
Powiat pułtuski	5	3	0	0	0	0	1	0	1
Powiat płocki	9	6	0	0	0	0	1	1	1
Powiat płoński	4	1	0	0	0	0	2	0	1
Powiat radomski	6	3	0	0	0	0	1	1	1
Powiat siedlecki	3	1	0	0	0	0	0	1	1
Powiat sierpecki	6	1	1	0	0	1	1	1	1
Powiat sochaczewski	2	1	0	0	0	0	0	0	1
Powiat sokołowski	4	2	0	0	0	0	0	1	1
Powiat sztybowiecki	4	1	1	0	0	1	0	0	1
Powiat warszawski zachodni	9	2	2	0	0	0	3	1	1
Powiat	11	2	1	0	0	1	5	1	1

Powiat	Ogółem	DOMY POMOCY SPOŁ.	MIESZK. TRENIN. ORAZ WSPOM.	NOCLE - GOWNIE	OGRZE - WALNIE	OŚR. INTER - WENCJI KRYZYS. OG.	OŚRODKI WSPARCIA OGÓŁEM	PLAC. SPEC. PORAD.	POWIAT. CENTRA POM. RODZ.
wołomiński									
Powiat wyszkowski	7	3	0	0	0	1	1	1	1
Powiat węgrowski	4	0	0	0	0	1	1	1	1
Powiat zwoleński	2	1	0	0	0	0	0	0	1
Powiat łosicki	2	0	0	0	0	0	0	1	1
Powiat żuromiński	4	1	0	0	0	0	1	1	1
Powiat żyrardowski	5	3	0	0	0	0	1	0	1



ZASOBY INSTYTUCJONALNE POMOCY I WSPARCIA

WYSZCZEGÓLNIENIE		Rok 2022	Rok oceny 2023	Prognoza 2024
OŚRODKI WSPARCIA - OGÓLEM				
Liczba miejsc w placówkach ogółem	1	46	46	46
Liczba osób korzystających	2	52	63	63
Liczba osób oczekujących (wg stanu na 31 grudnia danego roku)	3	9	1	0
Liczba decyzji odmownych (wg stanu na 31 grudnia danego roku)	4	2	0	0
Kadra placówek - liczba osób zatrudnionych ogółem (wg stanu na 31 grudnia danego roku)	5	16	16	16
Roczny koszt prowadzenia i utrzymania placówek (w złotych)	6	1 311 786	1 431 418	1 460 000
W TYM (z wierszy 1-6, dotyczy wierszy 7-27):				
ŚRODOWISKOWE DOMY SAMOPOMOCY				
Liczba miejsc w placówkach ogółem	7	46	46	46
Liczba osób korzystających	8	52	63	63
Liczba osób umieszczonych	9	46	63	63
Liczba osób oczekujących (wg stanu na 31 grudnia danego roku)	10	9	1	0
Kadra placówek - liczba osób zatrudnionych ogółem (wg stanu na 31 grudnia danego roku)	11	16	16	16
Roczny koszt prowadzenia i utrzymania placówek (w złotych)	12	1 311 786	1 431 418	1 460 000
DZIENNE DOMY POMOCY				
Liczba miejsc w placówkach ogółem	13	0	0	0
Liczba osób korzystających	14	0	0	0
Liczba osób oczekujących (wg stanu na 31 grudnia danego roku)	15	0	0	0
Kadra placówek - liczba osób zatrudnionych ogółem (wg stanu na 31 grudnia danego roku)	16	0	0	0
Roczny koszt prowadzenia i utrzymania placówek (w złotych)	17	0	0	0
KLUBY SAMOPOMOCY				
Liczba miejsc w placówkach ogółem	18	0	0	0
Liczba osób korzystających	19	0	0	0
Liczba osób oczekujących (wg stanu na 31 grudnia danego roku)	20	0	0	0
Kadra placówek - liczba osób zatrudnionych ogółem (wg stanu na 31 grudnia danego roku)	21	0	0	0
Roczny koszt prowadzenia i utrzymania placówek (w złotych)	22	0	0	0
SCHRONISKA DLA OSÓB BEZDOMNYCH I SCHRONISKA DLA OSÓB BEZDOMNYCH Z USŁUGAMI OPIEKUŃCZYMI				
Liczba miejsc w placówkach ogółem	23	0	0	0
Liczba osób korzystających	24	0	0	0
Liczba osób skierowanych w wyniku eksmisji	25	0	0	0
Kadra placówek - liczba osób zatrudnionych ogółem (wg stanu na 31 grudnia danego roku)	26	0	0	0
Roczny koszt prowadzenia i utrzymania placówek (w złotych)	27	0	0	0
OGRZEWAŁNIE				

WYSZCZEGÓLNIENIE		Rok 2022	Rok oceny 2023	Prognoza 2024
Liczba miejsc w placówkach ogółem	28	0	0	0
Liczba osób korzystających	29	0	0	0
Kadra placówek - liczba osób zatrudnionych ogółem (wg stanu na 31 grudnia danego roku)	30	0	0	0
Roczny koszt prowadzenia i utrzymania placówek (w złotych)	31	0	0	0
NOCLEGOWNIE				
Liczba miejsc w placówkach ogółem	32	0	0	0
Liczba osób korzystających	33	0	0	0
Liczba osób skierowanych w wyniku eksmisji	34	0	0	0
Kadra placówek - liczba osób zatrudnionych ogółem (wg stanu na 31 grudnia danego roku)	35	0	0	0
Roczny koszt prowadzenia i utrzymania placówek (w złotych)	36	0	0	0

ZASOBY INSTYTUCJONALNE POMOCY I WSPARCIA (c.d.)

WYSZCZEGÓLNIENIE		Rok 2022	Rok oceny 2023	Prognoza 2024
DOMY POMOCY SPOŁECZNEJ				
Liczba miejsc w placówkach ogółem	1	40	40	40
Liczba miejsc usługi wsparcia krótkoterminowego	2	X	0	0
Liczba osób korzystających	3	44	51	51
Liczba osób korzystających z usługi wsparcia krótkoterminowego	4	X	0	0
Liczba osób umieszczonych	5	4	15	10
Liczba osób oczekujących (wg stanu na 31 grudnia danego roku)	6	0	0	0
Liczba decyzji odmownych (wg stanu na 31 grudnia danego roku)	7	0	0	0
Kadra placówek - liczba osób zatrudnionych ogółem (wg stanu na 31 grudnia danego roku)	8	33	34	36
Roczny koszt prowadzenia i utrzymania placówek (w złotych)	9	3 109 756	3 421 212	4 074 203
MIESZKANIA TRENINGOWE ORAZ WSPOMAGANE OGÓŁEM				
Liczba miejsc w placówkach ogółem	10	0	0	0
Liczba osób korzystających	11	0	0	0
Liczba osób umieszczonych	12	0	0	0
Liczba osób oczekujących (wg stanu na 31 grudnia danego roku)	13	0	0	0
Kadra placówek - liczba osób zatrudnionych ogółem (wg stanu na 31 grudnia danego roku)	14	0	0	0
Roczny koszt prowadzenia i utrzymania placówek (w złotych)	15	0	0	0
OŚRODKI INTERWENCJI KRYZYSOWEJ OGÓŁEM (powiatowe)				
Liczba miejsc w placówkach ogółem	16	0	0	0
Liczba osób korzystających	17	0	0	0
PLACÓWKI SPECJALISTYCZNEGO PORADNICTWA (powiatowe)				
Liczba osób korzystających	18	71	80	82

WYSZCZEGÓLNIENIE		Rok 2022	Rok oceny 2023	Prognoza 2024
Kadra placówek - liczba osób zatrudnionych ogółem (wg stanu na 31 grudnia danego roku)	19	8	8	8
Roczny koszt prowadzenia i utrzymania placówek (w złotych)	20	7 160	8 068	8 269
PLACÓWKI WSPARCIA DZIENNEGO				
Liczba miejsc w placówkach ogółem	21	0	0	0
Liczba osób korzystających	22	0	0	0
Kadra placówek - liczba osób zatrudnionych ogółem (wg stanu na 31 grudnia danego roku)	23	0	0	0
Roczny koszt prowadzenia i utrzymania placówek (w złotych)	24	0	0	0
PLACÓWKI OPIEKUŃCZO-WYCHOWAWCZE OGÓŁEM				
Liczba miejsc w placówkach ogółem	25	42	42	42
Liczba osób korzystających	26	38	40	42
Kadra placówek - liczba osób zatrudnionych ogółem (wg stanu na 31 grudnia danego roku)	27	30	30	30
Roczny koszt prowadzenia i utrzymania placówek (w złotych)	28	2 951 241	3 365 983	3 721 440
W tym: PLACÓWKI TYPU RODZINNEGO				
Liczba miejsc w placówkach ogółem	29	0	0	0
Liczba osób korzystających	30	0	0	0
Kadra placówek - liczba osób zatrudnionych ogółem (wg stanu na 31 grudnia danego roku)	31	0	0	0
Roczny koszt prowadzenia i utrzymania placówek (w złotych)	32	0	0	0
CENTRUM INTEGRACJI SPOŁECZNEJ				
Liczba uczestników zajęć	33	0	0	0
KLUB INTEGRACJI SPOŁECZNEJ				
Liczba uczestników zajęć	34	X	X	X
WARSZTAT TERAPII ZAJĘCIOWEJ				
Liczba uczestników zajęć	35	25	25	25
Kadra placówek - liczba osób zatrudnionych ogółem (wg stanu na 31 grudnia danego roku)	36	11	11	11
Roczny koszt prowadzenia i utrzymania placówek (w złotych)	37	719 334	819 334	936 000
ZAKŁAD AKTYWNOŚCI ZAWODOWEJ				
Liczba uczestników zajęć	38	0	0	0

INNE INSTYTUCJE POMOCY I WSPARCIA

Rodzaj instytucji	Wyszczególnienie	Rok 2022	Rok oceny 2023	Prognoza 2024
Spółdzielnie socjalne dla których JST jest założycielem lub członkiem	Liczba spółdzielni socjalnych	1	0	0
	Liczba osób zatrudnionych w spółdzielniach socjalnych (ogółem wg stanu na 31 grudnia danego roku)	2	0	0
	W tym, z wiersza powyżej, liczba osób, o których mowa w art. 4 ust. 1 ustawy o spółdzielniach socjalnych, zatrudnionych w spółdzielniach socjalnych	3	0	0

Rodzaj instytucji	Wyszczególnienie	Rok 2022	Rok oceny 2023	Prognoza 2024
	(wg stanu na 31 grudnia danego roku)			
Liczba organizacji pozarządowych w obszarze włączenia społecznego działających na terenie	4	0	0	0

6. Kadra jednostki organizacyjnej pomocy społecznej

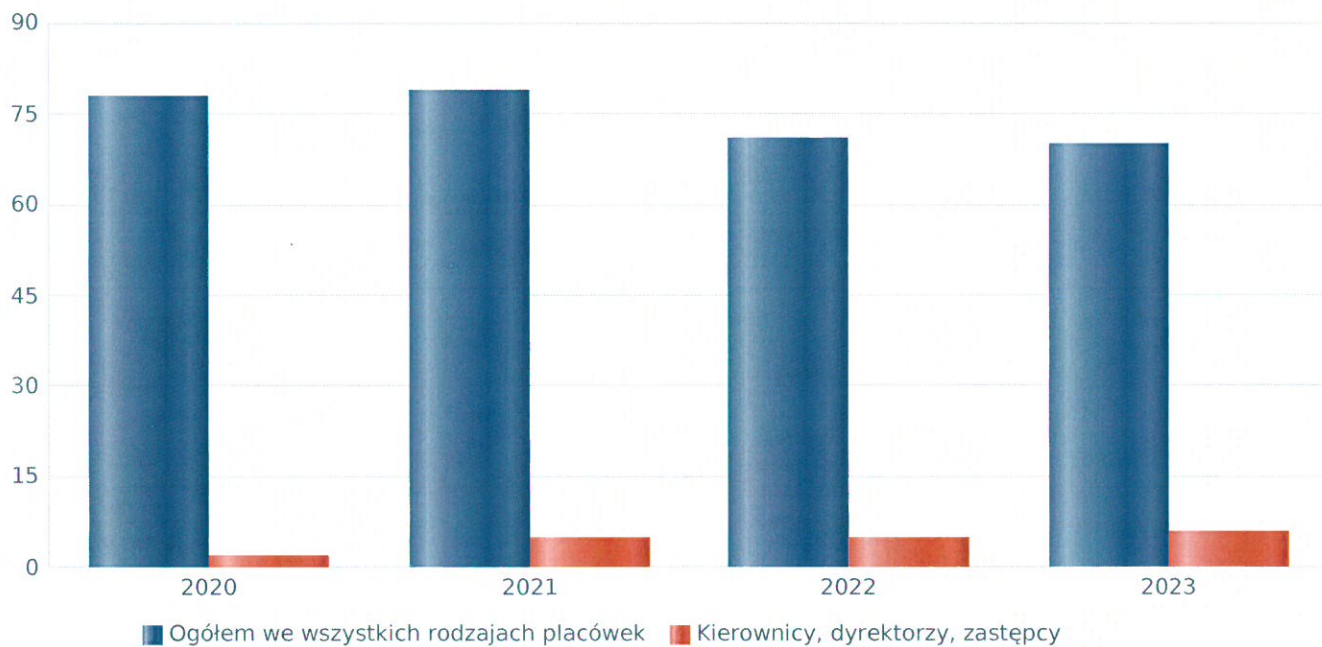
Na dzień 31 grudnia 2023 roku w Centrum zatrudnione były 22 osoby, w tym: 2 osoby na 1/2 wymiaru czasu pracy i 1 osoba na 3/4 etatu z czego 2 osoby w Zespole do Orzekania o Niepełnosprawności.

Poniżej prezentujemy w formie graficznej szczegółowe dane dotyczące liczby pracowników jednostki w tym kadry kierowniczej.

Kadra jednostek organizacyjnych pomocy społecznej - osoby zatrudnione

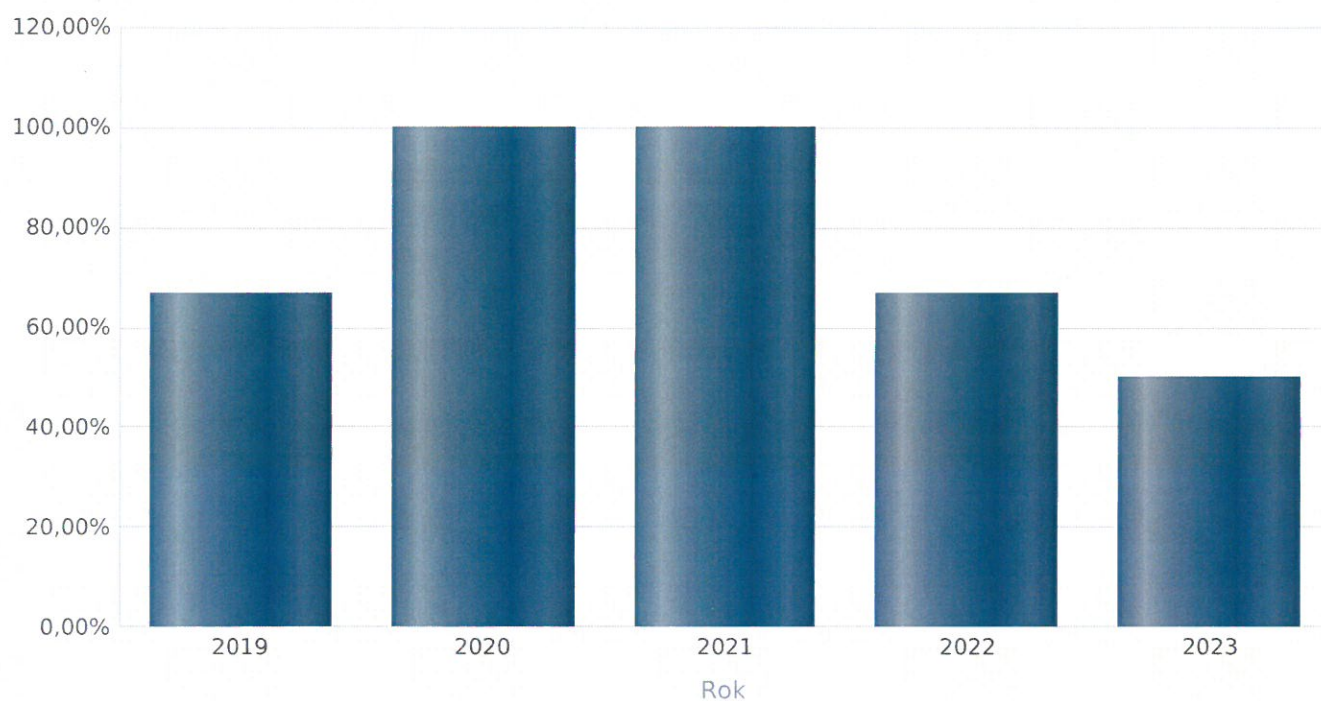
Zatrudnieni	Liczba osób			
	2020	2021	2022	2023
Ogółem we wszystkich rodzajach placówek	78	79	71	70
Kierownicy, dyrektorzy, zastępcy	2	5	5	6

Kadra jednostek organizacyjnych pomocy społecznej - osoby zatrudnione



Kadra jednostek organizacyjnych pomocy społecznej

Rok	Wskaźnik
2019	66,67%
2020	100,00%
2021	100,00%
2022	66,67%
2023	50,00%



6.1. Zatrudnienie pomocnicze w jednostce organizacyjnej pomocy społecznej

Zatrudnienie pomocnicze w Powiatowym Centrum Pomocy Rodzinie w Płońsku w roku oceny kształtowało się na następującym poziomie, iż żadna osoba nie odbywała s

6.2. Zespoły pracy socjalnej i integracji społecznej w jednostce pomocy społecznej


W 2023 roku w Powiatowym Centrum Pomocy Rodzinie w Płońsku nie funkcjonowały Zespoły pracy socjalnej i integracji społecznej.

7. Środki finansowe na wydatki w pomocy społecznej i innych obszarach polityki społecznej w budżecie jednostki samorządu terytorialnego

Niniejsza część dokumentu stanowi zestawienie środków finansowych poniesionych przez Powiat Płoński w 2023 roku w związku z realizacją wybranych zadań własnych zleconych w obszarze pomocy społecznej, a także w innych obszarach polityki społecznej.


W powiecie płońskim środki finansowe wydatkowane na zadania z zakresu polityki społecznej w 2023 roku wynosiły 15 055 793,00 zł. Poziom wydatków w stosunku do roku poprzedniego zwiększył się o 1 539 220,00 zł. (co stanowi 11,39 %). W dziale 855 - Rodzina wydatkowano 6 227 126,00 zł co stanowi 41,36 % ogólnych wydatków w zakresie polityki społecznej. W dziale 852 - Pomoc społeczna wydatkowano 6 493 532,00 zł. co stanowi 43,13 % ogólnych wydatków w zakresie polityki społecznej. Najśrodków wydano na następujące pozycje budżetowe 85202, 85203, 85218, 85324, 85508, 85510.

WYDATKI W OBSZARACH POLITYKI SPOŁECZNEJ W JEDNOSTKACH SAMORZĄDU TERYTORIALNEGO



- 852 - POMOC SPOŁECZNA
- 855 - RODZINA
- 853 - POZOSTAŁE ZADANIA W ZAKRESIE POLITYKI SPOŁECZNEJ
- 851 - OCHRONA ZDROWIA
- 854 - EDUKACYJNA OPIEKA WYCHOWAWCZA

WYDATKI W OBSZARACH POLITYKI SPOŁECZNEJ W OPS / PCPR



- 855 - RODZINA
- 853 - POZOSTAŁE ZADANIA W ZAKRESIE POLITYKI SPOŁECZNEJ
- 852 - POMOC SPOŁECZNA
- 851 - OCHRONA ZDROWIA
- 854 - EDUKACYJNA OPIEKA WYCHOWAWCZA

ŚRODKI FINANSOWE NA WYDATKI W POMOCY SPOŁECZNEJ I INNYCH OBSZARACH POLITYKI SPOŁECZNEJ W BUDŻECIE JEDNOSTKI SAMORZĄDU TERYTORIALNEGO ZADANIA WŁASNE I ZADANIA ZLECONE - w złotych

WYSZCZEGÓLNIENIE		Rok 2022	Rok oceny 2023	Prognoza 2024
OGÓŁEM				
OGÓŁEM (działy)	1	13 516 573	15 055 793	17 497 871
W tym: w budżecie OPS/PCPR	2	6 065 309	6 727 935	7 911 188
851 - OCHRONA ZDROWIA				
85153 - Przeciwdziałanie narkomanii	3	0	0	0
w tym: w budżecie OPS / PCPR	4	0	0	0
85154 - Przeciwdziałanie alkoholizmowi	5	0	0	0
w tym: w budżecie OPS / PCPR	6	0	0	0
852 - POMOC SPOŁECZNA				
85202 - Domy pomocy społecznej	7	3 109 756	3 421 212	4 074 203
w tym: w budżecie OPS / PCPR	8	0	0	0
85203 - Ośrodki Wsparcia	9	1 311 786	1 431 418	1 460 000
w tym: w budżecie OPS / PCPR	10	0	0	0
85205 - Zadania w zakresie przeciwdziałania przemocy w rodzinie	11	0	0	0
w tym: w budżecie OPS / PCPR	12	0	0	0
85213 - Składki na ubezpieczenie zdrowotne opłacane za osoby pobierające niektóre świadczenia z pomocy społecznej oraz za osoby uczestniczące w zajęciach w centrum integracji społecznej	13	0	0	0
w tym: w budżecie OPS / PCPR	14	0	0	0

WYSZCZEGÓLNIENIE		Rok 2022	Rok oceny 2023	Prognoza 2024
85214 - Zasiłki okresowe, celowe i pomoc w naturze oraz składki na ubezpieczenia emerytalne i rentowe	15	0	0	0
w tym: w budżecie OPS	16	0	0	0
85215 - Dodatki mieszkaniowe	17	0	0	0
w tym: w budżecie OPS	18	0	0	0
85216 - Zasiłki stałe	19	0	0	0
w tym: w budżecie OPS	20	0	0	0
85218 - Powiatowe Centra Pomocy Rodzinie	21	1 241 440	1 402 584	1 813 890
w tym: w budżecie PCPR	22	1 241 440	1 402 584	1 813 890
85219 - Ośrodki Pomocy Społecznej	23	X	X	X
w tym: w budżecie OPS	24	X	X	X
85220 - Jednostki specjalistycznego poradnictwa, mieszkania chronione i ośrodki interwencji kryzysowej	25	7 160	11 025	10 800
w tym: w budżecie OPS / PCPR	26	7 160	11 025	10 800
85228 - Usługi opiekuńcze i specjalistyczne usługi opiekuńcze	27	0	0	0
w tym: w budżecie OPS / PCPR	28	0	0	0
85230 - Pomoc w zakresie dożywiania	29	0	0	0
w tym: w budżecie OPS	30	0	0	0
85231 - Pomoc dla cudzoziemców	31	62 796	45 849	30 000
w tym: w budżecie OPS / PCPR	32	62 796	45 849	30 000
W tym (z wiersza 31): Wydatki na pomoc dla cudzoziemców w celu integracji ze środowiskiem (cudzoziemcy, którzy uzyskali status uchodźcy lub ochronę uzupełniającą)	33	0	0	0
w tym: w budżecie OPS / PCPR	34	0	0	0
85232 - Centra Integracji Społecznej	35	0	0	0
w tym: w budżecie OPS / PCPR	36	0	0	0
85278 - Usuwanie skutków klęsk żywiołowych	37	0	0	0
w tym: w budżecie OPS / PCPR	38	0	0	0
85295 - Pozostała działalność	39	127 063	181 444	3 377
w tym: w budżecie OPS / PCPR	40	127 063	181 444	3 377
853 - POZOSTAŁE ZADANIA W ZAKRESIE POLITYKI SPOŁECZNEJ				
85311 - Rehabilitacja zawodowa i społeczna osób niepełnosprawnych	41	78 481	109 245	131 040
w tym: w budżecie OPS / PCPR	42	0	0	0
85321 - Zespoły orzekania o niepełnosprawności	43	244 138	304 020	326 620
w tym: w budżecie dyspozycji OPS / PCPR	44	244 138	304 020	326 620
85324 - Państwowy Fundusz Rehabilitacji Osób Niepełnosprawnych	45	1 720 491	1 912 263	2 352 544
w tym: w budżecie OPS / PCPR	46	1 720 491	1 912 263	2 352 544
85395 - Pozostała działalność w zakresie polityki społecznej	47	612	9 607	0
w tym: w budżecie OPS / PCPR	48	612	9 607	0
854 - EDUKACYJNA OPIEKA WYCHOWAWCZA				
85415 - Pomoc materialna dla uczniów o charakterze socjalnym	49	0	0	0
w tym: w budżecie OPS / PCPR	50	0	0	0

WYSZCZEGÓLNIENIE		Rok 2022	Rok oceny 2023	Prognoza 2024
85416 - Pomoc materialna dla uczniów o charakterze motywacyjnym	51	0	0	0
w tym: w budżecie OPS / PCPR	52	0	0	0
855 - RODZINA				
85501 - Świadczenie wychowawcze	53	0	0	0
w tym: w budżecie OPS / PCPR	54	0	0	0
85502 - Świadczenia rodzinne, świadczenie z funduszu alimentacyjnego oraz składki na ubezpieczenia emerytalne i rentowe z ubezpieczenia społecznego	55	0	0	0
w tym: w budżecie OPS / PCPR	56	0	0	0
85504 - Wspieranie rodziny	57	0	0	0
w tym: w budżecie OPS / PCPR	58	0	0	0
85516 - Tworzenie i funkcjonowanie żłobków	59	0	0	0
w tym: w budżecie OPS / PCPR	60	0	0	0
85516 - Tworzenie i funkcjonowanie klubów dziecięcych	61	0	0	0
w tym: w budżecie OPS / PCPR	62	0	0	0
85516 - Dzienni opiekunowie	63	0	0	0
w tym: w budżecie OPS / PCPR	64	0	0	0
85508 - Rodziny zastępcze	65	2 438 894	2 749 720	3 266 868
w tym: w budżecie OPS / PCPR	66	2 438 894	2 749 720	3 266 868
85510 - Działalność placówek opiekuńczo-wychowawczych	67	3 173 956	3 477 406	4 028 529
w tym: w budżecie OPS / PCPR	68	222 715	111 423	107 089
85513 - Składki na ubezpieczenie zdrowotne opłacone za osoby pobierające niektóre świadczenia rodzinne, zgodnie z przepisami ustawy o świadczeniach rodzinnych oraz za osoby pobierające zasiłki dla opiekunów, zgodnie z przepisami ustawy z dnia 4 kwietnia 2014 r. o ustaleniu i wypłacie zasiłków dla opiekunów	69	0	0	0
w tym: w budżecie OPS / PCPR	70	0	0	0
85514 - Składki na ubezpieczenie zdrowotne opłacone za osoby przebywające na urloпах wychowawczych, za osoby zatrudnione jako nianie oraz za osoby sprawujące osobistą opiekę nad dzieckiem	71	0	0	0
w tym: w budżecie OPS / PCPR	72	0	0	0
85578 Usuwanie skutków klęsk żywiołowych	73	0	0	0
w tym: w budżecie OPS / PCPR	74	0	0	0

8. Aktywność projektowo-konkursowa jednostki organizacyjnej pomocy społecznej

Powiatowe Centrum Pomocy Rodzinie w Płońsku realizowało Program Erasmus + pn: „Europejskie umiejętności pracowników pomocy społecznej”, w okresie od 01.10.2023 r. do 30.06.2023r.,. Założenia projektowe zakładały zwiększenie kompetencji i umiejętności językowych pracowników poprzez udział w dwutygodniowych kursach językowych na poziomie podstawowym komunikatywnym oraz szkolenia Job Shadowing mające na celu zdobywanie nowych doświadczeń poprzez poznanie pracy na stanowisku, obserwację i wymianę dobrych praktyk w modelowych ośrodkach prowadzonych przez organizacje partnerskie w obszarze pomocy społecznej oraz nawiązanie współpracy europejskiej z organizacjami partnerskimi w obszarze pomocy społecznej.

9. Współpraca z organizacjami pozarządowymi - zadania zlecone w obszarze pomocy i wsparcia

W Powiecie Płońskim nie zlecono organizacjom pozarządowym w trybie działalności pożytku publicznego zadań na realizację specjalistycznych usług opiekuńczych oraz prowadzenie placówek pomocy społecznej.

10. Wnioski końcowe

Ocena zasobów pomocy społecznej odzwierciedla w głównej mierze działania realizowane przez Powiatowe Centrum Pomocy Rodzinie w Płońsku oraz jednostki współpracujące z powiatem w realizacji zadań należących do kompetencji powiatu z zakresu polityki społecznej. Dokonana ocena dowodzi, że działalność PCPR przynosi zamierzone efekty. Dane te wskazują, że zarówno skala potrzeb społecznych, jak i skala możliwości ich zaspokajania utrzymuje się w zasadzie na niezmiennym poziomie z lekką tendencją wzrostową w ostatnim roku.

Ocena zasobów pomocy społecznej dla powiatu płońskiego za 2023 rok została przygotowana na podstawie danych zebranych przez Powiatowe Centrum Pomocy Rodzinie za pośrednictwem systemu Centralnej Aplikacji Statystycznej MRIPS. Dane z Oceny umożliwiają analizowanie i monitorowanie występowania problemów społecznych oraz planowanie działań aktywizujących jednostki samorządu terytorialnego w obszarze usług społecznych. Zawarte w niej informacje są materiałem poglądowym mającym służyć władzom powiatu podejmowaniu decyzji związanych z planowaniem budżetu w zakresie polityki społecznej w kolejnym roku i stały się podstawą do sformułowania poniższych wniosków i rekomendacji.

Powiatowe Centrum Pomocy Rodzinie działając jako Organizator Rodzinnej Pieczy Zastępczej w powiecie płońskim udziela rodzinom zastępczym pomocy i w rozwiązywaniu zgłaszanych przez te rodziny problemów oraz współpracuje z Mazowieckim Centrum Polityki Społecznej, Wojewódzkim Ośrodkiem Adopcyjnym Zamiejscowy w Ciechanowie w sprawach z zakresu adopcji. Z dniem 1 stycznia 2012 r. weszła w życie ustawa z dnia 9 czerwca 2011 r. o wspieraniu rodziny i systemie pieczy zastępczej, która wprowadziła nowe formy pieczy zastępczej:

- a) piecza rodzinna:
 - rodziny spokrewnione,
 - rodziny niezawodowe,
 - rodziny zawodowe,
 - rodzinny dom dziecka,
- b) piecza instytucjonalna.

Priorytetowe działania to tworzenie rodzinnych form pieczy zastępczej. Dnia 21 czerwca 2023 r. RADA POWIATU PŁOŃSKIEGO Uchwałą nr LXIX/405/2023 w podniesienia wysokości wynagrodzenia rodziny zastępczej zawodowej, prowadzącego rodzinny dom dziecka oraz rodziny zastępczej zawodowej pełniącej funkcję pogotowia rodzinnego, podniesiona została wysokość wynagrodzenia rodziny zastępczej zawodowej, prowadzącego rodzinny dom dziecka do kwoty 5 000,00 zł miesięcznie (słownie: pięć tysięcy złotych 00/100) oraz rodzinie zastępczej zawodowej pełniącej funkcję pogotowia rodzinnego do kwoty 6 200,00 zł (słownie: sześć tysięcy dwieście złotych).

Rodzinom, mającym trudności w wypełnianiu swoich zadań oraz dzieciom z tych rodzin udzielana była pomoc, w formie: - poradnictwa rodzinnego; rozumianego jako działania psychologiczne i pedagogiczne mające na celu przywrócenie rodzinie zdolności do wypełniania jej zadań, pracy socjalnej, poprzez działania następujących specjalistów: - pracownika socjalnego, - psychologa, - pedagoga, - prawnika - psychoterapeuty.

W 2023 r. PCPR obejmowało wsparciem 5 rodzin cudzoziemców (8 osób), które osiedliły się na terenie powiatu płońskiego i pośredniczyło w przekazywaniu środków finansowych przekazywanych od Wojewody Mazowieckiego Staroście Płońskiemu na świadczenia dla cudzoziemców, którzy uzyskali status ochrony uzupełniającej.

Zadania powiatu na rzecz osób niepełnosprawnych wykonywane są na bieżąco w miarę posiadania środków finansowych przydzielonych corocznie powiatowi algorytmem Państwowego Funduszu Rehabilitacji Osób Niepełnosprawnych oraz wykorzystanie środków finansowych z pilotażowego programu Aktywny Samorząd.

Przedstawione powyżej dane dotyczące sytuacji demograficznej i społecznej w powiecie, o osobach korzystających z pomocy i wsparcia, rodzajach pomocy prowadzonych przez powiat, instytucjach pomocy społecznej w powiecie, zwiększenia zasobu pomocy społecznej w powiecie, kadry jednostki organizacyjnej pomocy społecznej, kosztów zasobu instytucjonalnego, środków finansowych na zadania własne i zlecone w obszarze pomocy społecznej, osób i rodzin korzystających z pomocy i wsparcia, częściowo wygenerowane z centralnych systemów informatycznych.

Do sprawozdania zostały wprowadzone dane za 2023 rok - rok oceny. Ocena zasobów pomocy społecznej zastępuje bilans potrzeb, którego konstrukcja dostosowana jest do specyfiki zadań i celów jednostki, której miał on służyć. Obecnie ustawodawca doprecyzował obszary, których coroczna ocena ma służyć jednocześnie ocenie efektywności systemu pomocy społecznej uwzględniając lokalną sytuację społeczną i demograficzną. Jednolite formularze wypełniane przez ośrodki pomocy społecznej i powiatowe centra pomocy rodzinie opracowywane i sumowane na poziomie województwa przez regionalne ośrodki polityki społecznej umożliwią sporządzenie oceny zasobów pomocy społecznej w całym kraju. Mają również służyć do planowania budżetu powiatu (lub gminy) w zakresie pomocy społecznej na lata następne. Narzędzie służące do oceny zasobów pomocy społecznej jest w miarę potrzeb zmieniane i udoskonalane. Powyższe dane, a także informacje zawarte w Ocenie Zasobów Pomocy Społecznej mogą stanowić podstawę do uznania, że w Powiecie Płońskim w 2023 r. ważne kwestie z zakresu polityki społecznej, to podejmowanie działań w zakresie:

1. Rozwoju partnerstwa i współpracy przy rozwiązywaniu problemów społecznych.
2. Promocji działań z zakresu rodzicielstwa zastępczego.
3. Przeciwdziałania wykluczeniu społecznemu.
4. Rozwijania poradnictwa specjalistycznego dla osób i rodzin, które mają trudności lub wykazują potrzebę wsparcia w rozwiązywaniu swoich problemów życiowych.
5. Przeciwdziałania przemocy domowej poprzez zapobieganie przemocy w rodzinie skoncentrowane na trzech grupach osób: ofiarach, sprawcach i świadkach.
6. Podejmowania działań profilaktycznych wobec rodzin zagrożonych rozbitciem, w tym asysta rodzinna oraz wspieranie rozwoju wsparcia dla rodzinnej pieczy zastępczej.
7. Wzmocnienia oddziaływań skierowanych do osób usamodzielnianych po pobycie w rodzinach zastępczych i placówkach opiekuńczo-wychowawczych.
8. Wspierania i integracji osób z niepełnosprawnościami.
9. Rozwoju mieszkalnictwa chronionego.
10. Rozwój usług świadczonych na rzecz osób z niepełnosprawnościami.
11. Rozwój dziennych form wsparcia w tym dla osób z niepełnosprawnościami.
12. Rozwój usług poradnictwa specjalistycznego na rzecz mieszkańców Powiatu Płońskiego.
13. Rozwój usług z zakresu zdrowia psychicznego.

Rok 2023 był dla PCPR czasem kontynuacji i realizacji działań programowych i ustawowych, w tym działań zmierzających do poprawy jakości świadczonych usług i wsparcia rzecz szeroko rozumianej pomocy społecznej. Realizacja zadań w jednostce możliwa jest dzięki temu, że pracownicy dostrzegają potrzebę wsparcia rodzin zastępczych, znajdujących się w sytuacji trudnej i kryzysowej, czy też osób z niepełnosprawnościami, których sytuację życiową należy postrzegać w sposób indywidualny