



Powiat Płoński

Ocena zasobów pomocy społecznej

za 2025 rok

Autorzy:

Anna Cieszewska

Kamil Kobyliński - wnioski końcowe

SPIS TREŚCI

STRONA

| | | |
|-----|--|----|
| 1 | Wprowadzenie | 3 |
| 2 | Dane o sytuacji demograficznej i społecznej | 3 |
| 3 | Dane o korzystających z pomocy i wsparcia | 11 |
| 3.1 | Dane o korzystających z pomocy i wsparcia POWIAT - ZADANIA PCPR ORAZ MOPR | 19 |
| 4 | Inne rodzaje pomocy i świadczeń | 26 |
| 5 | Zasoby instytucjonalne pomocy i wsparcia | 26 |
| 6 | Kadra jednostki organizacyjnej pomocy społecznej | 35 |
| 6.1 | Zatrudnienie pomocnicze w jednostce organizacyjnej pomocy społecznej | 38 |
| 6.2 | Zespoły pracy socjalnej i integracji społecznej w jednostce pomocy społecznej | 38 |
| 7 | Środki finansowe na wydatki w pomocy społecznej i innych obszarach polityki społecznej w budżecie jednostki samorządu terytorialnego | 38 |
| 8 | Aktywność projektowo-konkursowa jednostki organizacyjnej pomocy społecznej | 41 |
| 9 | Współpraca z organizacjami pozarządowymi - zadania zlecone w obszarze pomocy i wsparcia | 42 |
| 10 | Wnioski końcowe | 42 |

1. Wprowadzenie

Zgodnie z art. 16a ustawy z 12 marca 2004 r. o pomocy społecznej powiat zobowiązany jest do sporządzenia corocznie oceny zasobów pomocy społecznej w oparciu o analizę lokalnej sytuacji społeczno - demograficznej, która w szczególności winna obejmować: infrastrukturę, kadre, organizację pozarządową, nakłady finansowe ponoszone na zadania pomocy społecznej oraz informacje o osobach i rodzinach korzystających z pomocy społecznej.

Niniejsza analiza opisuje ww. sytuację w powiecie płońskim, leżącym w województwie mazowieckim. Powiat płoński graniczy z powiatami: nowodworskim, plockim, mławskim, sierpeckim, żuromińskim, pułtuskim, sochaczewskim i ciechanowskim. Siedzibą powiatu jest miasto Płońsk. Powierzchnia powiatu płońskiego wynosi 1384 km2 co stanowi około 3,89 % powierzchni województwa, około 0,44 % powierzchni kraju.

W 2026 r. Powiatowe Centrum Pomocy Rodzinie w Płońsku po raz piętnasty przedkłada Radzie Powiatu Płońskiego "Ocenę Zasobów Pomocy Społecznej w Powiecie Płońskim". Przygotowanie oceny zasobów wynika z art.16a. ustawy z dnia 12 marca 2004 r. o pomocy społecznej. Biuro Badań Społecznych działające w ramach Mazowieckiego Centrum Polityki Społecznej w Warszawie co roku w systemie CAS (Centralna Aplikacja Statystyczna) udostępnia narzędzie służące do oceny zasobów pomocy społecznej w gminie i powiecie. Narzędzie to umożliwia gromadzenie danych, wyników, przeprowadzenie analiz z maksymalnym wykorzystaniem istniejącej infrastruktury i zasobów informatycznych w obszarze pomocy społecznej w Polsce. Zasilanie komórek formularza Oceny Zasobów Pomocy Społecznej następuje z systemów informatycznych Centralnej Aplikacji Statystycznej (obszar pomocy społecznej, świadczeń rodzinnych i pieczy zastępczej), POMOST, MEN, SIO i GUS oraz danych własnych. Pomoc społeczna w Powiecie Płońskim zorganizowana jest na poziomie gminy i na poziomie powiatu. Na poziomie gminy zadania realizują miejskie i gminne ośrodki pomocy społecznej: Miejski Ośrodek Pomocy Społecznej w Płońsku i w Raciążu oraz Miejsko-Gminny Ośrodek Pomocy Społecznej w Czerwińsku nad Wisłą, Nowym Mieście i w Sochocinie oraz Gminne - Ośrodek Pomocy Społecznej w Płońsku, Raciążu, Dzierżąni, Jońcu, Baboszewie, Naruszewie i w Załuskach. Każda z gmin, również korzysta z wyżej wymienionego narzędzia. Każdego roku powiat i gminy przygotowują ocenę zasobów pomocy społecznej i przedkładają Radzie Miasta lub Gminy uzupełniając w ten sposób bazy danych pomocy społecznej w Polsce.

Na poziomie powiatu zadania te realizuje Powiatowe Centrum Pomocy Rodzinie. Część zadań PCPR realizuje przy współpracy:

- Powiatowego Zespołu Do Spraw Orzekania o Niepełnosprawności usytuowanego w strukturach Powiatowego Centrum Pomocy Rodzinie,
- Placówki Opiekuńczo-Wychowawczej „Przystań” w Płońsku przy ul. Wolności 8/10,
- Placówki Opiekuńczo-Wychowawczej „Razem” w Płońsku przy ul. Sienkiewicza 4C,
- Placówki Opiekuńczo-Wychowawczej „Samodzielní” w Płońsku przy ul. Sienkiewicza 4C,
- Domu Pomocy Społecznej dla przewlekle psychicznie chorych w Karolinowie, gmina Nowe Miasto
- Powiatowego Środowiskowego Domu Samopomocy w Płońsku;
- Powiatowego Środowiskowego Domu Samopomocy „Dobry Dom” w Płońsku.

Innymi jednostkami w powiecie realizującymi zadania pomocy społecznej na rzecz osób potrzebujących wsparcia są:

- Powiatowy Urząd Pracy,
- Starostwo Powiatowe (wybrane wydziały),
- Poradnia Psychologiczno-Pedagogiczna;

Realizację części zadań wspiera Sąd Rejonowy w Płońsku zwłaszcza III Wydział Rodzinny i Nietletnich oraz Komenda Powiatowa Policji w Płońsku.

Poniżej prezentujemy szczegółowe dane o: sytuacji demograficznej, rynku pracy, infrastrukturze społecznej, korzystających z pomocy i wsparcia, świadczeniach pomocy społecznej, zasobach instytucjonalnych pomocy i wsparcia, kadrze pomocy społecznej, środkach finansowych na wydatki w pomocy społecznej i innych obszarach polityki społecznej w budżecie jednostki samorządu terytorialnego, aktywności projektowo-konkursowej jednostki organizacyjnej pomocy społecznej, współpracy z organizacjami pozarządowymi w obszarze pomocy i wsparcia powiatu płońskiego.

2. Dane o sytuacji demograficznej i społecznej

Powiat Płoński znajduje się w północno-zachodniej części województwa mazowieckiego na Nizinie Północnomazowieckiej i obejmuje dwa regiony: Wysoczyznę Płońską i Równinę Raciąską.

Powiat Płoński obejmuje obszar o łącznej powierzchni 1 384 km2 oraz liczy 83 722 mieszkańców, z czego 50,9% stanowią kobiety tj.42 625 , a 49,1% mężczyźni tj. 41 097.

W latach 2002-2024 liczba mieszkańców zmalała o 5,2%. Średni wiek mieszkańców wynosi 42,5 lat i jest porównywalny do średniego wieku mieszkańców województwa mazowieckiego oraz porównywalny do średniego wieku mieszkańców całej Polski. Prognozowana liczba mieszkańców powiatu płońskiego w 2050 roku wynosi 78 779, z czego 39 939 to kobiety, a 38 840 mężczyźni. Powiat płoński ma ujemny przyrost naturalny wynoszący -467. Odpowiada to przyrostowi naturalnemu -5,58 na 1000 mieszkańców powiatu płońskiego. W 2024 roku urodziło się 600 dzieci, w tym 47,2% dziewczynek i 52,8% chłopców. Średnia waga noworodków to 3 406 gramów.

Współczynnik dynamiki demograficznej, czyli stosunek liczby urodzeń żywych do liczby zgonów wynosi 0,70 i jest znacznie mniejszy od średniej dla województwa oraz nieznacznie większy od współczynnika dynamiki demograficznej dla całego kraju. Na 1000 ludności powiatu płońskiego przypada 12,74 zgonów.58,1% mieszkańców powiatu płońskiego jest w wieku produkcyjnym, 18,8% w wieku przedprodukcyjnym, a 23,0% mieszkańców jest w wieku poprodukcyjnym.

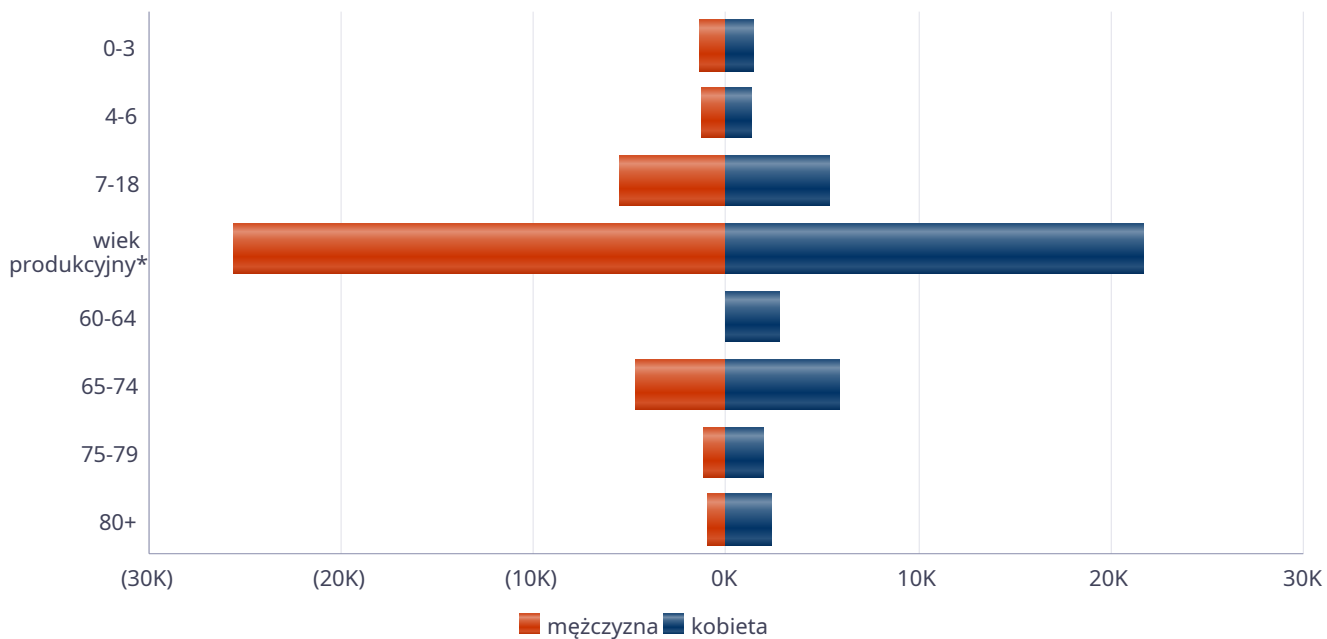
W powiecie płońskim na 1000 mieszkańców pracuje 166 osób . Jest to znacznie mniej od wartości dla województwa mazowieckiego oraz znacznie mniej od wartości dla Polski. 54,2% wszystkich pracujących ogółem stanowią kobiety, a 45,8% mężczyźni. Bezrobocie rejestrowane w powiecie płońskim wynosiło w 2024 roku 9,5% (9,5% wśród kobiet i 9,5% wśród mężczyzn). Jest to znacznie więcej od stopy bezrobocia rejestrowanego dla województwa mazowieckiego oraz znacznie więcej od stopy bezrobocia rejestrowanego dla całej Polski.

Poniżej prezentujemy w formie graficznej i tabelarycznej szczegółowe dane dotyczące demografii (liczbę ludności w podziale na płeć i grupy wiekowe), rynku pracy (liczbę osób bezrobotnych, liczbę bezrobotnych długotrwale, liczbę osób bezrobotnych z prawem do zasiłku, wskaźnik bezrobocia wśród beneficjentów pomocy społecznej) oraz w formie tabelarycznej informacje o infrastrukturze społecznej zawierające dane własne jednostki dotyczące liczby hospicjów oraz liczby ośrodków dla cudzoziemców na terenie powiatu płońskiego.

| Liczba mieszkańców wg grup wiekowych i płci | | |
|---|-----------|---------|
| Grupa wiekowa | mężczyzna | kobieta |
| 0-3 | 1 395 | 1 366 |
| 4-6 | 1 347 | 1 287 |
| 7-18 | 5 580 | 5 365 |
| wiek produkcyjny* | 25 587 | 21 641 |
| 60-64 | | 2 763 |
| 65-74 | 4 775 | 5 844 |
| 75-79 | 1 244 | 1 903 |
| 80+ | 1 025 | 2 314 |

*Zgodnie z definicją GUS wiek produkcyjny to dla mężczyzn 18-64 lata, a dla kobiet 18-59 lat.

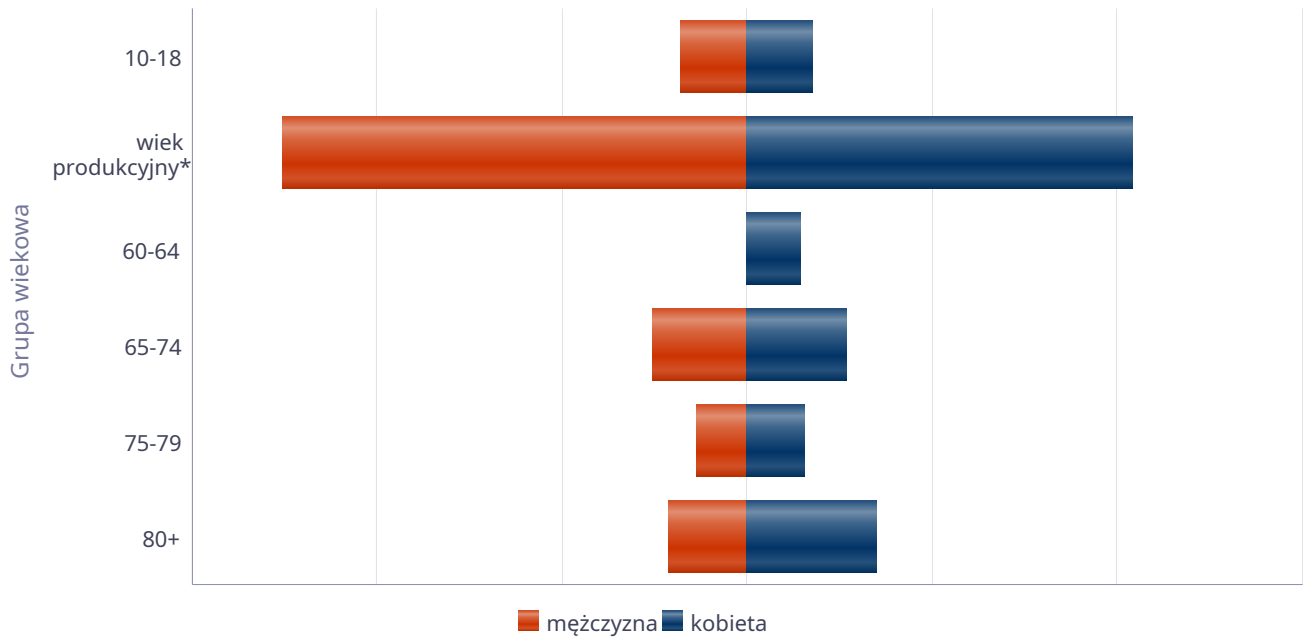
Liczba mieszkańców wg grup wiekowych i płci



| Liczba mieszkańców wg grup wiekowych i płci | | |
|---|-----------|---------|
| Grupa wiekowa | mężczyzna | kobieta |
| 10-18 | 3 646 | 3 506 |
| wiek produkcyjny* | 25 153 | 20 782 |
| 60-64 | | 2 816 |
| 65-74 | 5 110 | 5 318 |
| 75-79 | 2 724 | 3 127 |
| 80+ | 4 320 | 6 934 |

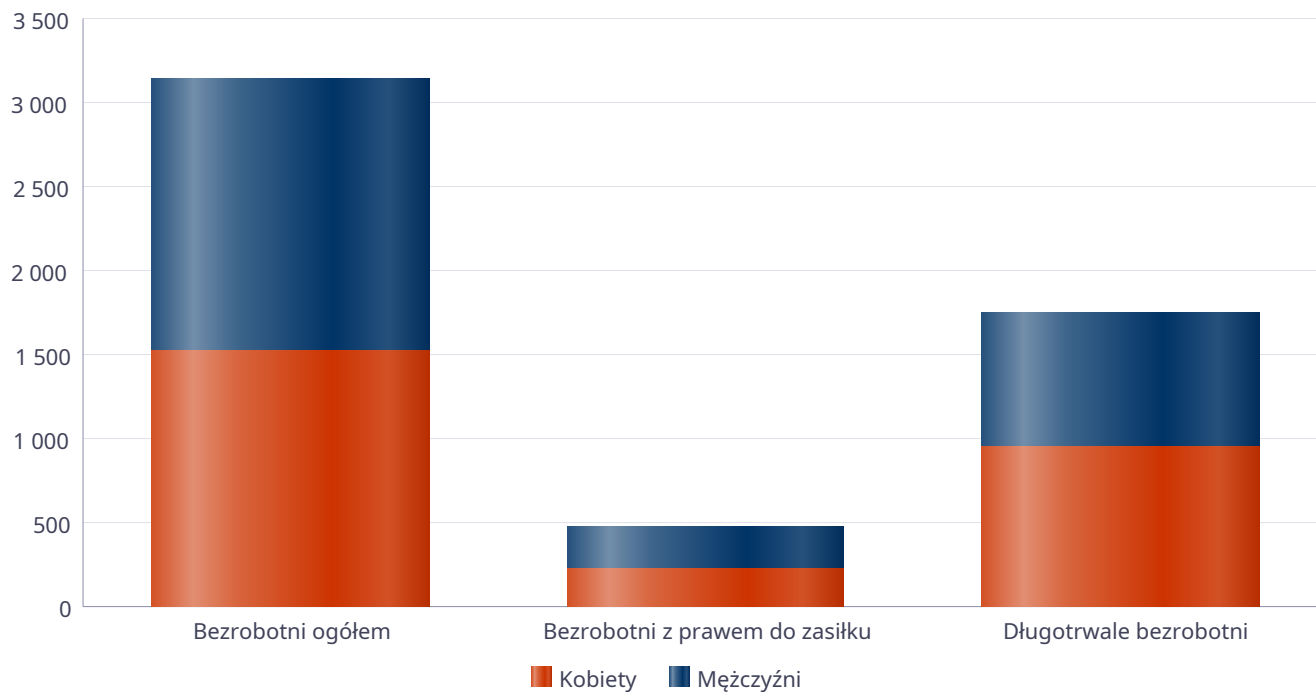
*Zgodnie z definicją GUS wiek produkcyjny to dla mężczyzn 18–64 lata, a dla kobiet 18–59 lat.

Prognozowana liczba mieszkańców wg grup wiekowych i płci



Liczba osób bezrobotnych, liczba długotrwale bezrobotnych oraz liczba osób bezrobotnych z prawem do zasiłku (poziom powiatu)

| Status | Ogółem | Mężczyźni | Kobiety |
|--------------------------------|--------|-----------|---------|
| Bezrobotni ogółem | 3 133 | 1 614 | 1 519 |
| Bezrobotni z prawem do zasiłku | 475 | 245 | 230 |
| Długotrwale bezrobotni | 1 743 | 793 | 950 |



Wykres prezentuje liczbę osób bezrobotnych, liczbę bezrobotnych długotrwale oraz liczbę osób bezrobotnych z prawem do zasiłku, ogółem i w podziale na płeć.

| Status | Powiat | | Województwo | | Polska | |
|--------------------------------------|---------|-----------|-------------|-----------|---------|-----------|
| | Kobiety | Mężczyźni | Kobiety | Mężczyźni | Kobiety | Mężczyźni |
| Osoby bezrobotne ogółem | 1 519 | 1 614 | 55 366 | 62 820 | 438 744 | 446 243 |
| Osoby bezrobotne z prawem do zasiłku | 230 | 245 | 8 705 | 7 813 | 67 286 | 57 112 |
| Osoby długotrwale bezrobotne | 950 | 793 | 28 914 | 30 870 | 221 318 | 200 543 |

Wskaźnik bezrobocia wśród beneficjentów pomocy społecznej. Wskaźnik obliczany jako stosunek liczby osób w rodzinach korzystających z pomocy społecznej z powodu bezrobocia do liczby osób w rodzinach korzystających z pomocy ogółem

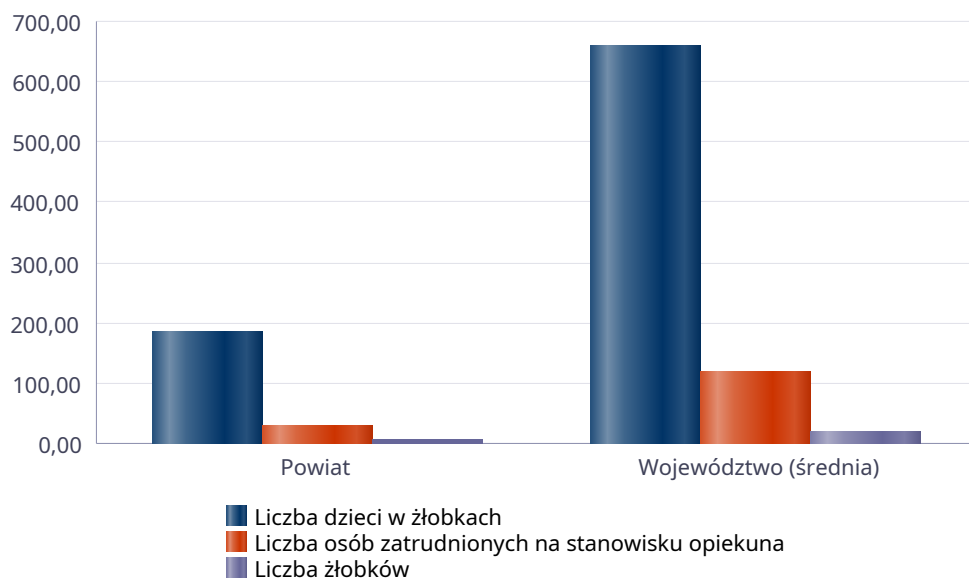
| Rok | Wskaźnik |
|------|----------|
| 2021 | 0% |
| 2022 | 0% |
| 2023 | 0% |
| 2024 | 0% |
| 2025 | |



Liczba placówek i miejsc dla dzieci

| Jednostka terytorialna | Miara | Wartość liczbowa |
|------------------------|--|------------------|
| Powiat | Liczba dzieci w żłobkach | 185,00 |
| Powiat | Liczba osób zatrudnionych na stanowisku opiekuna | 29,00 |
| Powiat | Liczba żłobków | 6,00 |
| Województwo (średnia) | Liczba dzieci w żłobkach | 657,02 |
| Województwo (średnia) | Liczba osób zatrudnionych na stanowisku opiekuna | 118,19 |
| Województwo (średnia) | Liczba żłobków | 20,31 |

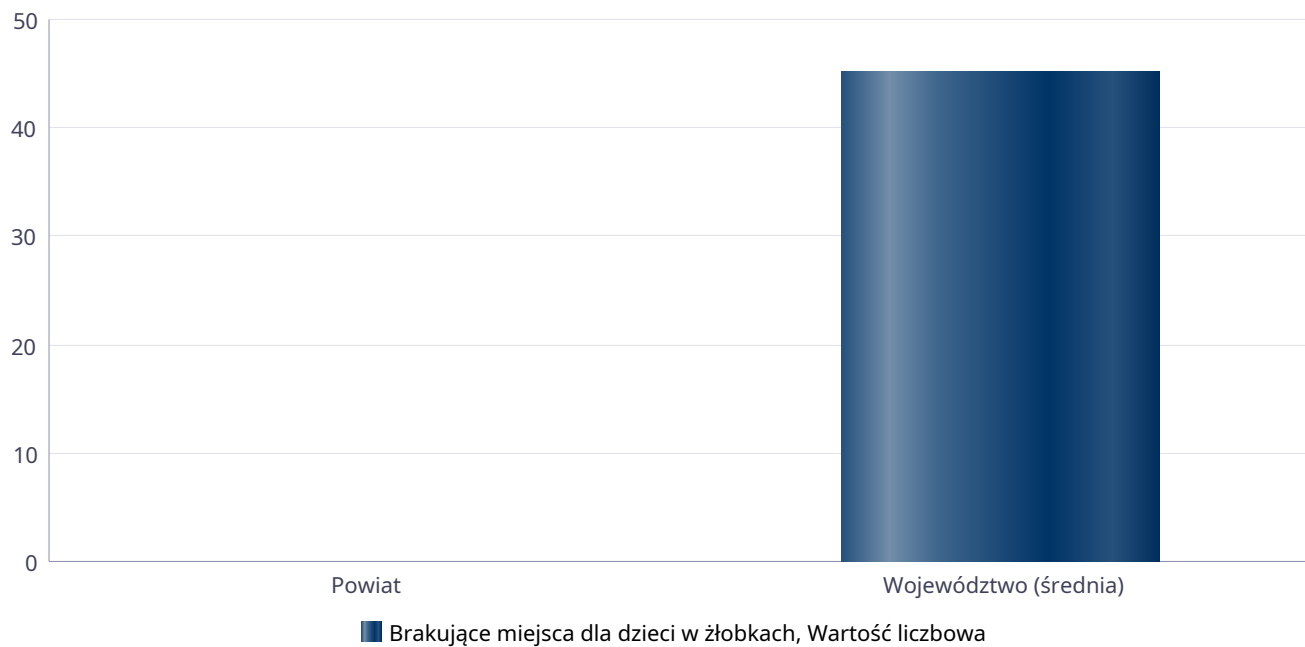
Infrastruktura opieki nad dziećmi



Liczba placówek i miejsc dla dzieci

| Jednostka terytorialna | Miara | Wartość liczbową |
|------------------------|---|------------------|
| Powiat | Brakujące miejsca dla dzieci w żłobkach | 0 |
| Województwo (średnia) | Brakujące miejsca dla dzieci w żłobkach | 45 |

Infrastruktura opieki nad dziećmi



INFRASTRUKTURA SPOŁECZNA (stan na 31.XII)

| WYSZCZEGÓLNIENIE | | Rok 2024 | Rok oceny 2025 | Prognoza 2026* |
|---|---|----------|----------------|----------------|
| INFRASTRUKTURA SPOŁECZNA | | | | |
| Liczba mieszkań komunalnych w zasobie gminy | 1 | X | X | X |
| Liczba wniosków złożonych na mieszkanie komunalne z zasobów gminy | 2 | X | X | X |
| w tym z wiersza 1: Liczba mieszkań socjalnych (lokali) | 3 | X | X | X |
| Liczba oczekujących na mieszkanie socjalne | 4 | X | X | X |
| Liczba wyroków eksmisyjnych bez wskazania lokalu socjalnego | 5 | X | X | X |
| Liczba klubów i innych miejsc spotkań dla seniorów | 6 | X | X | X |
| Liczba hospicjów | 7 | 0 | 0 | 0 |
| Liczba ośrodków dla cudzoziemców | 8 | 0 | 0 | 0 |

* Wielkość prognozy nie dotyczy wartości przyrostu lub spadku. W przypadku braku możliwości oszacowania wielkości liczbowych dla prognozy należy wpisać liczby odpowiadające danym z kolumny "Rok oceny 2025". Niniejsza instrukcja dotyczy wypełniania wszystkich tabel OZPS.

3. Dane o korzystających z pomocy i wsparcia

Wskazana liczba ogólna - 2 785 osoby - stanowi rzeczywistą liczbę osób objętych pomocą społeczną - bez względu na rodzaj i źródło finansowania, jak również ujmuje osoby objęte pracą socjalną, poradnictwem, osoby umieszczone w domach pomocy społecznej, osoby niepełnosprawne korzystające ze świadczeń, dzieci przebywające w pieczy zastępczej, a także osoby usamodzielniane.

Tabela poniżej nie zawiera wierszy umożliwiających wstawienie danych pochodzących ze zbiorów własnych Powiatowego Zespołu Ds. Orzekania o Niepełnosprawności. Powiatowy Zespół do Spraw Orzekania o Niepełnosprawności zajmuje się orzecznictwem do celów pozarentowych (rehabilitacyjnych). Działa zgodnie z ustawą z dnia 27 sierpnia 1997 r. o rehabilitacji zawodowej i społecznej oraz zatrudnianiu osób niepełnosprawnych.

Zgodnie z ww. ustawą, jednym z zadań Zespołu jest wydawanie orzeczeń o stopniu niepełnosprawności z odpowiednimi wskazaniem co do: szkolenia, odpowiedniego zatrudnienia, korzystania z systemu środowiskowego wsparcia w samodzielnej egzystencji, konieczności stałej lub długotrwałej opieki lub pomocy innej osoby, spełnienia przez osobę niepełnosprawną przesłanek określonych w art. 8 ust. 3a pkt 1 i 2 ustawy – prawo o ruchu drogowym, zaopatrzenia w sprzęt ortopedyczny i środki pomocnicze, uczestniczenia w terapii zajęciowej, konieczności zamieszkiwania przez osobę niepełnosprawną w oddzielnym pokoju.

W 2025 r. do Zespołu wpłynęło 1 294 wniosków. Zespół rozpatrzył 1 310 wniosków, wydał 1 228 orzeczeń. Natomiast w przypadku 82 wniosków wydał decyzję umarzającą postępowanie lub pozostawił sprawę bez rozpoznania, ze względu na nieuzupełnienie dokumentacji medycznej, nieusprawiedliwieni nieobecności, zgon wnioskodawcy, wycofanie wniosku.

Zgodnie z rozporządzeniem Ministra Gospodarki, Pracy i Polityki Społecznej z dnia

15 lipca 2003 r. w sprawie orzekania o niepełnosprawności i stopniu niepełnosprawności oraz na podstawie upoważnienia Starosty Płońskiego, Zespół wydaje również osobom niepełnosprawnym legitymacje, które upoważniają do korzystania z ulg i uprawnień. Legitymacje wydawane są osobom posiadającym prawomocne orzeczenie o stopniu niepełnosprawności, niepełnosprawności lub orzeczenie o wskazaniach do ulg i uprawnień. W 2025 r. wydano 251 legitymacji osobom niepełnosprawnym.

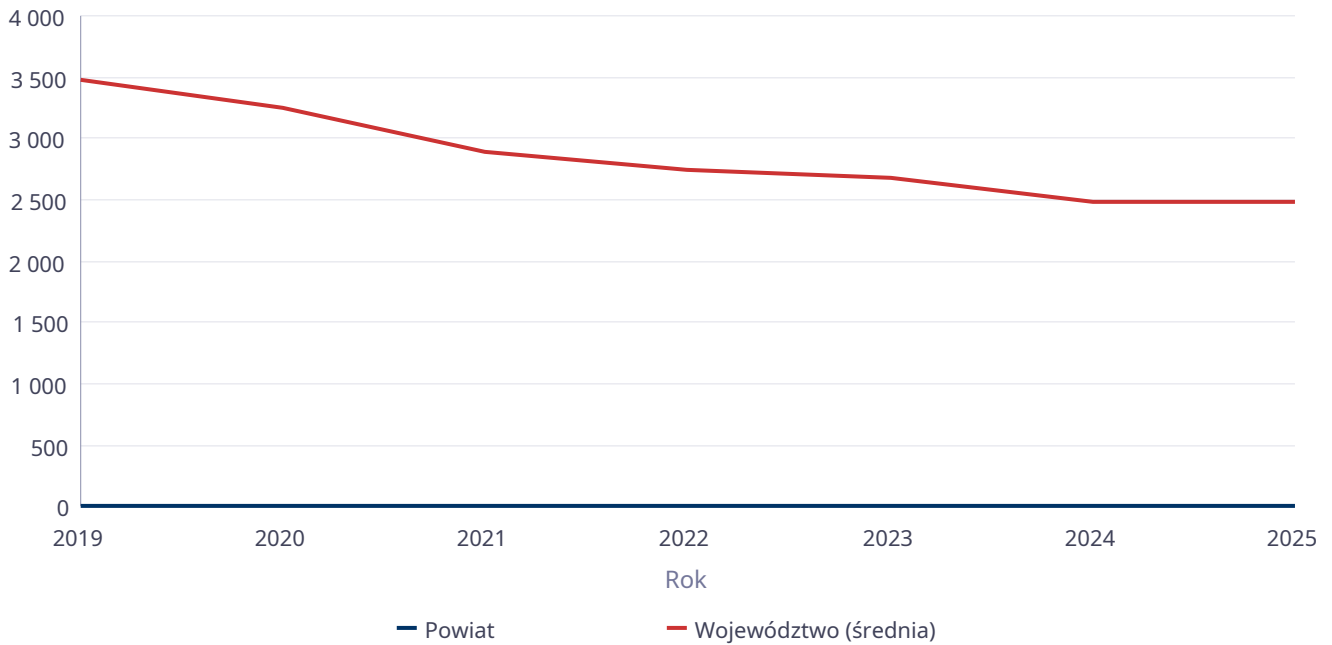
Ponadto Przewodniczący Powiatowego Zespołu ds. Orzekania o Stopniu Niepełnosprawności wydaje karty parkingowe. W 2025 r. do Przewodniczącego Zespołu zgłosiły się 299 osoby posiadające orzeczenia o niepełnosprawności i stopniu niepełnosprawności uprawniające do wydania karty.

1 stycznia 2024 roku weszła w życie nowa forma pomocy dla dorosłych osób z niepełnosprawnościami, czyli świadczenie wspierające. Każda osoba, która chce otrzymać świadczenie wspierające, musi złożyć wniosek o wydanie decyzji ustalającej poziom potrzeby wsparcia. Decyzję ustalającą poziom potrzeby wsparcia wydaje Wojewódzki Zespół do Spraw Orzekania o Niepełnosprawności na wniosek osoby niepełnosprawnej lub jej przedstawiciela ustawowego albo, za ich zgodą, na wniosek ośrodka pomocy społecznej lub centrum usług społecznych (w przypadku przekształcenia ośrodka pomocy społecznej). Wniosek o wydanie decyzji ustalającej poziom potrzeby wsparcia, składa się do wojewódzkiego zespołu do spraw orzekania o niepełnosprawności w postaci: elektronicznej za pomocą systemu teleinformatycznego utworzonego przez ministra właściwego do spraw zabezpieczenia społecznego albo w wersji papierowej. Wniosek w wersji papierowej można również złożyć za pośrednictwem powiatowego zespołu, który w przeciągu 7 dni od jego otrzymania zobowiązany jest go przekazać zgodnie z właściwością rzeczową. W 2025 r. za pośrednictwem tutejszego Zespołu zostało złożonych 46 wniosków o wydanie decyzji ustalającej poziom potrzeby wsparcia.

Liczba osób korzystających ze świadczeń na podstawie wydanych decyzji

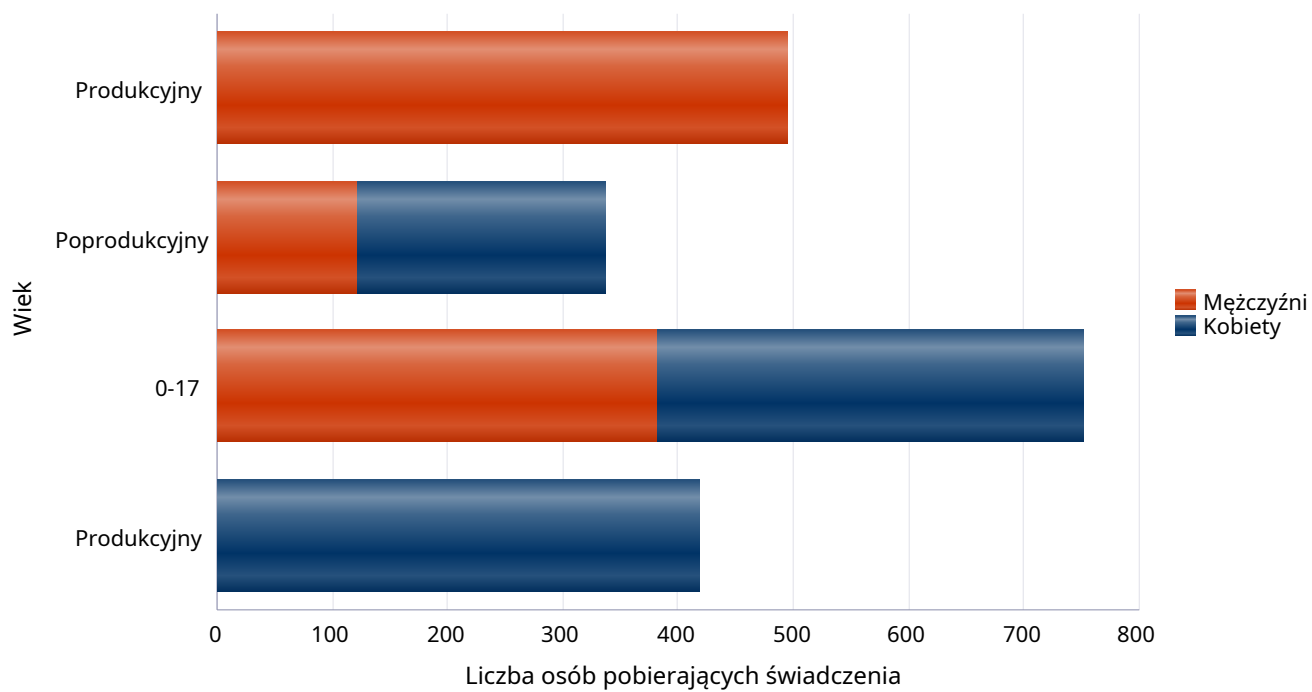
| | Liczba świadczeniobiorców | | | | | | |
|-----------------------|---------------------------|-------|-------|-------|-------|-------|-------|
| | 2019 | 2020 | 2021 | 2022 | 2023 | 2024 | 2025 |
| Powiat | 3 | 2 | 2 | 9 | 7 | 2 | 0 |
| Województwo (średnia) | 3 477 | 3 245 | 2 889 | 2 747 | 2 672 | 2 490 | 2 477 |

Liczba świadczeniobiorców



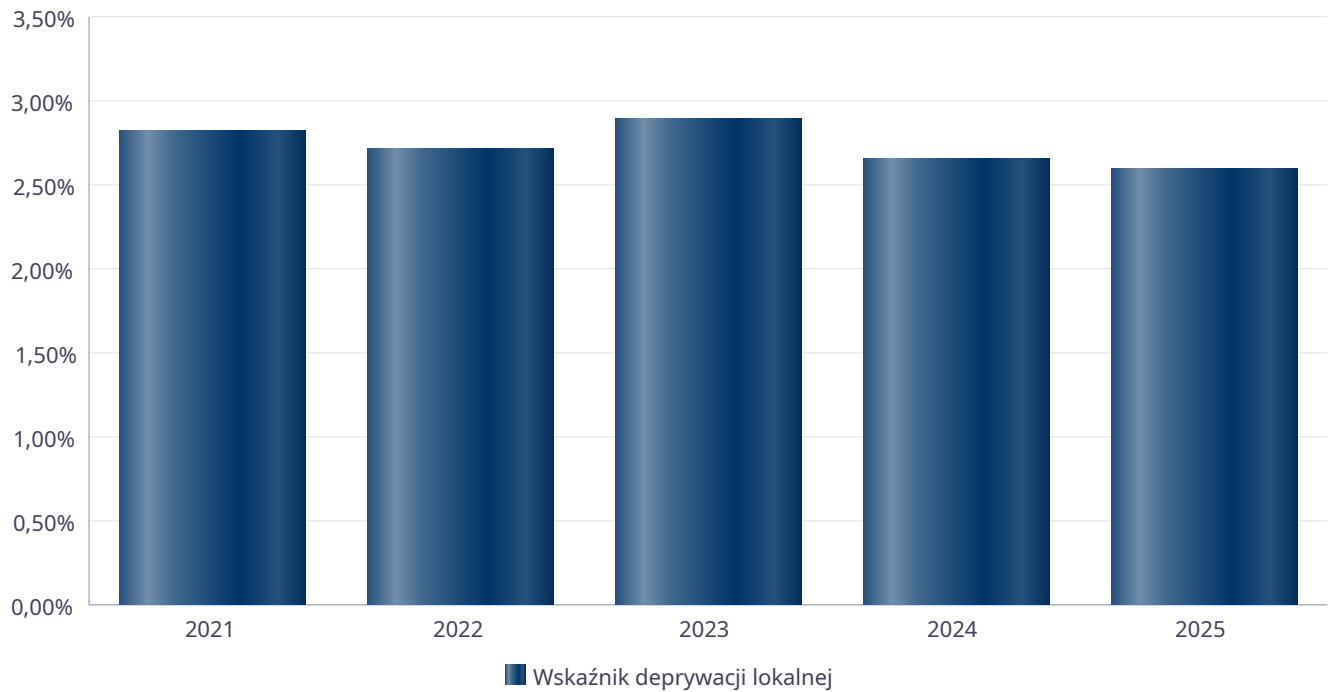
Liczba osób korzystających z pomocy społecznej w podziale na wiek i płeć wg liczby wypłaconych świadczeń

| Grupa | Ogółem | Kobiety | Mężczyźni |
|---------------|------------|---------|-----------|
| 0-17 | 752 | 370 | 382 |
| Produkcyjny | 913 | 418 | 495 |
| Poprodukcyjny | 336 | 215 | 121 |



Wskaźnik deprivacji lokalnej

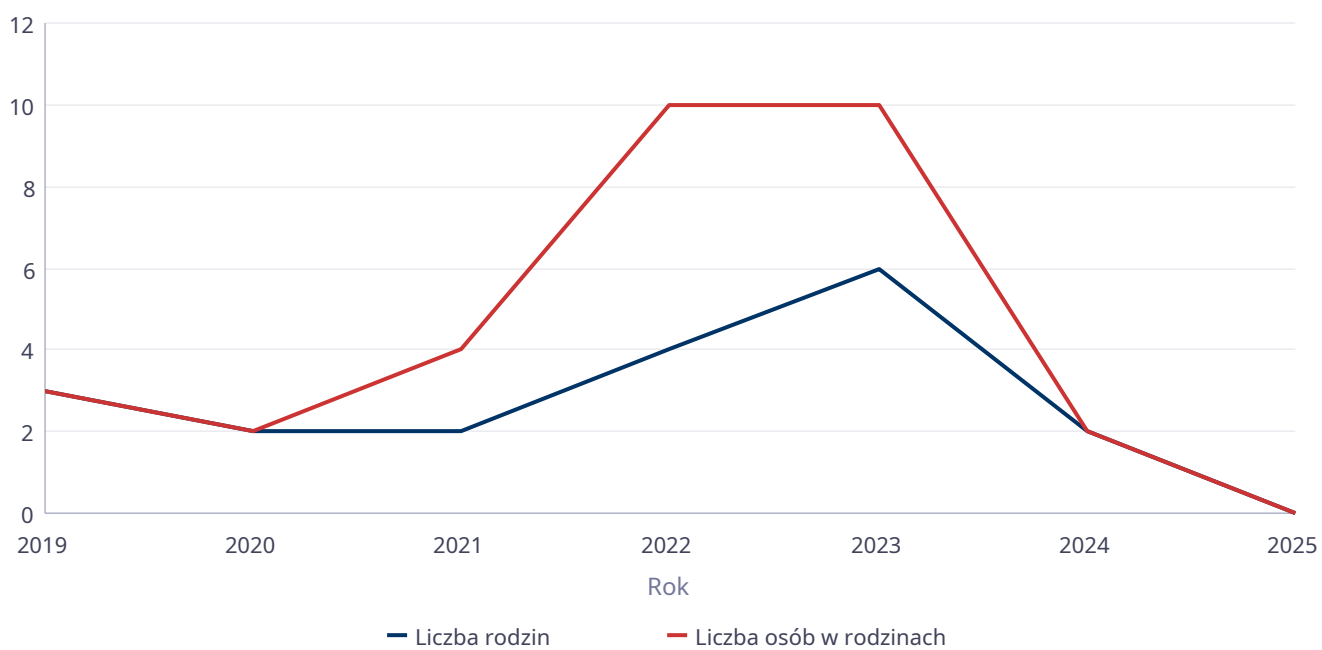
| Rok | Wskaźnik deprivacji lokalnej |
|------|------------------------------|
| 2021 | 2,81% |
| 2022 | 2,70% |
| 2023 | 2,89% |
| 2024 | 2,65% |
| 2025 | 2,59% |



Liczba rodzin i liczba osób w rodzinach korzystających z pomocy społecznej

| Rok | Liczba rodzin | Liczba osób w rodzinach |
|------|---------------|-------------------------|
| 2019 | 3 | 3 |
| 2020 | 2 | 2 |
| 2021 | 2 | 4 |
| 2022 | 4 | 10 |
| 2023 | 6 | 10 |
| 2024 | 2 | 2 |
| 2025 | 0 | 0 |

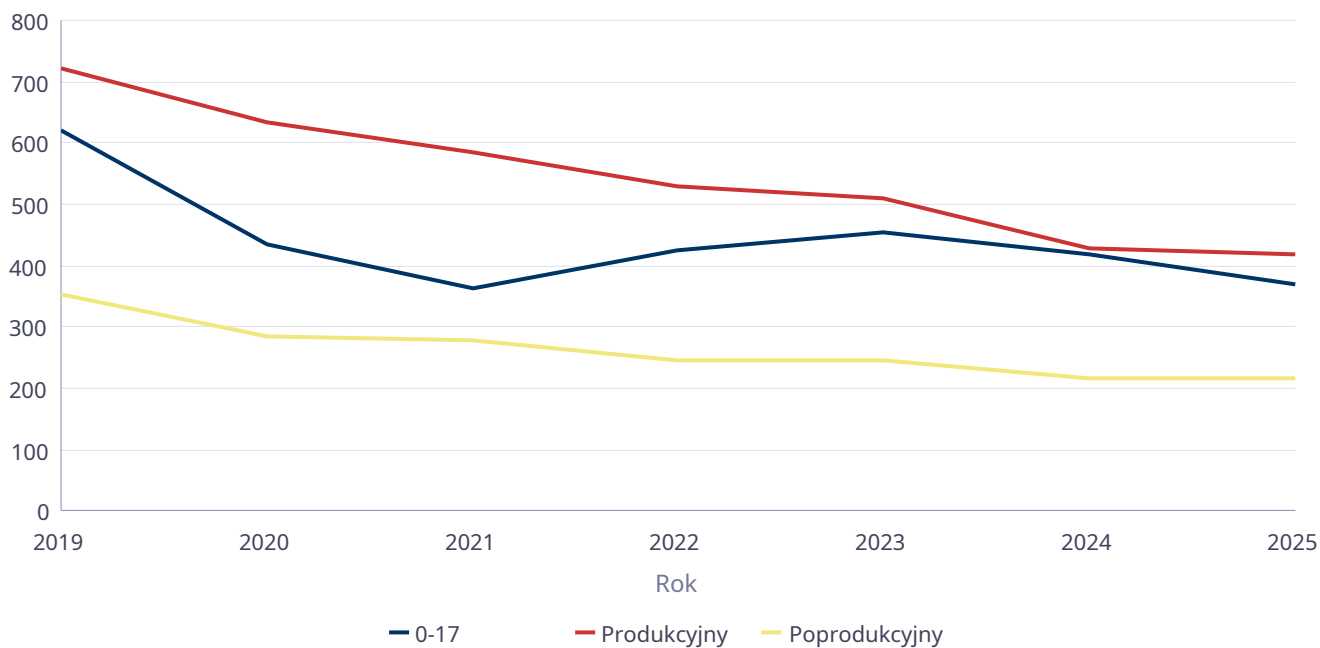
Korzystający z pomocy społecznej



Liczba kobiet korzystających z pomocy społecznej

| | | Liczba kobiet korzystających z pomocy | | | | | | |
|-----------------------|---------------|---------------------------------------|------|------|------|------|------|------|
| Poziom | Wiek | 2019 | 2020 | 2021 | 2022 | 2023 | 2024 | 2025 |
| Powiat płoński | 0-17 | 621 | 435 | 364 | 426 | 455 | 417 | 370 |
| | Produkcyjny | 720 | 633 | 586 | 528 | 508 | 428 | 418 |
| | Poprodukcyjny | 354 | 286 | 279 | 246 | 245 | 216 | 215 |
| Województwo (średnia) | 0-17 | 55 | 49 | 41 | 43 | 42 | 38 | 35 |
| | Produkcyjny | 116 | 111 | 98 | 96 | 84 | 77 | 72 |
| | Poprodukcyjny | 56 | 56 | 51 | 54 | 49 | 49 | 47 |

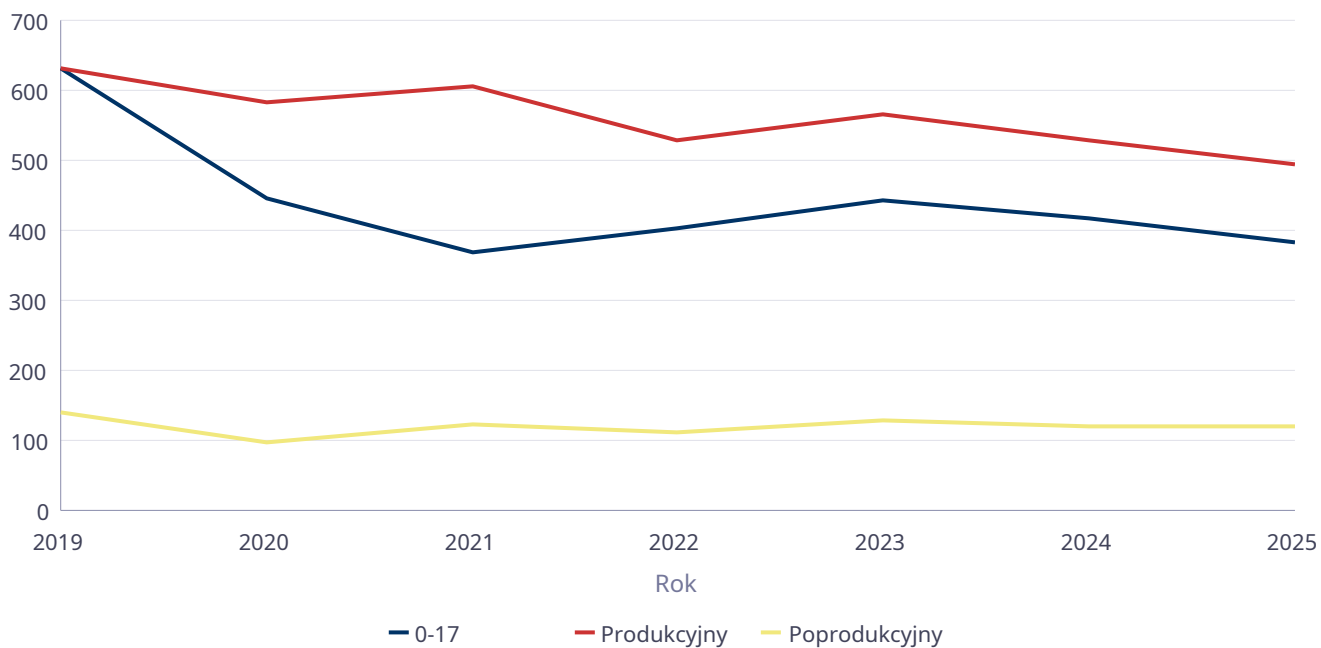
Liczba kobiet korzystających z pomocy



Liczba mężczyzn korzystających z pomocy społecznej

| | | Liczba mężczyzn korzystających z pomocy | | | | | | |
|-----------------------|---------------|---|------|------|------|------|------|------|
| Poziom | Wiek | 2019 | 2020 | 2021 | 2022 | 2023 | 2024 | 2025 |
| Powiat płoński | 0-17 | 632 | 445 | 369 | 403 | 442 | 416 | 382 |
| | Produkcyjny | 630 | 584 | 605 | 529 | 567 | 528 | 495 |
| | Poprodukcyjny | 139 | 99 | 122 | 112 | 129 | 119 | 121 |
| Województwo (średnia) | 0-17 | 57 | 51 | 43 | 45 | 44 | 41 | 38 |
| | Produkcyjny | 119 | 121 | 112 | 101 | 97 | 96 | 90 |
| | Poprodukcyjny | 23 | 23 | 24 | 24 | 24 | 25 | 24 |

Liczba mężczyzn korzystających z pomocy



**DANE O KORZYSTAJĄCYCH Z POMOCY I WSPARCIA
w całym okresie sprawozdawczym**

| WYSZCZEGÓLNIENIE | | Rok 2024 | Rok oceny 2025 | Prognoza 2026 |
|--|----|----------|----------------|---------------|
| OSOBY I RODZINY, KTÓRYM UDZIELONO POMOCY I WSPARCIA | | | | |
| Liczba osób | 1 | 2 522 | 2 785 | 2 785 |
| OSOBY I RODZINY, KTÓRYM PRZYZNANO ŚWIADCZENIE | | | | |
| Liczba osób | 2 | 2 | 0 | 0 |
| W tym: osoby długotrwale korzystające | 3 | 0 | 0 | 0 |
| Wiek 0-17 | 4 | 0 | 0 | 0 |
| Wiek produkcyjny * | 5 | 2 | 0 | 0 |
| Wiek poprodukcyjny ** | 6 | 0 | 0 | 0 |
| Liczba rodzin | 7 | 2 | 0 | 0 |
| Liczba osób w rodzinach | 8 | 2 | 0 | 0 |
| w tym: KOBIETY (z wierszy 2-6) | | | | |
| Ogółem | 9 | 1 | 0 | 0 |
| W tym: osoby długotrwale korzystające | 10 | 0 | 0 | 0 |
| Wiek 0-17 | 11 | 0 | 0 | 0 |
| Wiek 18-59 | 12 | 1 | 0 | 0 |
| Wiek 60 lat i więcej | 13 | 0 | 0 | 0 |
| OSOBY I RODZINY, Z KTÓRYMI PRZEPROWADZONO WYWIAD ŚRODOWISKOWY | | | | |
| Liczba osób ogółem | 14 | 20 | 0 | 0 |
| Liczba rodzin | 15 | 20 | 0 | 0 |
| Liczba osób w rodzinach | 16 | 20 | 0 | 0 |
| KONTRAKT SOCJALNY | | | | |
| Liczba zawartych kontraktów socjalnych - ogółem | 17 | 0 | 0 | 0 |
| Liczba osób objętych kontraktem socjalnym - ogółem | 18 | 0 | 0 | 0 |

* wiek produkcyjny: kobiety w wieku 18-59 lat, mężczyźni 18-64 lat

** wiek poprodukcyjny: kobiety w wieku 60 i więcej, mężczyźni 65 i więcej

3.1. Dane o korzystających z pomocy i wsparcia POWIAT - ZADANIA PCPR ORAZ MOPR

W okresie od 1 stycznia 2025 r. do 31 grudnia 2025 r. na terenie Powiatu Płońskiego funkcjonowały 87 rodziny zastępcze i 2 rodzinne domy dziecka, w których łącznie przebywało 158 dzieci. W 62 rodzinach zastępczych spokrewnionych z dzieckiem umieszczonych było 93 dzieci, w 20 rodzinach niezawodowych - 29 dzieci. W okresie sprawozdawczym funkcjonowały 5 rodzin zastępcze zawodowe sprawujące opiekę nad 17 dziećmi oraz 2 Rodzinne Domy Dziecka, w którym wychowywało się 19 dzieci (w tym 1 osoba powyżej 18 roku życia). W 2025 r. 5 koordynatorów rodzinnej pieczy zastępczej zatrudnionych w Powiatowym Centrum Pomocy Rodzinie w Płońsku objęło opieką ogółem 77 rodzin zastępczych i 2 rodzinne domy dziecka, w których przebywało 138 dzieci poniżej 18 roku życia. W ramach podejmowanych obowiązków, koordynatorzy wykonywali następujące zadania: - dokonywali oceny sytuacji dziecka, przebywającego w rodzinnej pieczy zastępczej, przeprowadzanej co 6 miesięcy, a w przypadku dzieci do 3 roku życia, co 3 miesiące, - monitorowali sytuację w rodzinie, celem reagowania na dostrzeżone nieprawidłowości lub zgłaszane trudności, - sporządzali wnioski i przygotowywali dokumentację do Sądu o uregulowanie sytuacji prawnej dzieci, - zgłaszali do Ośrodków Adopcyjnych dzieci z uregulowaną sytuacją prawną, - w ramach promocji rodzinnej pieczy zastępczej, poszukiwali kandydatów do pełnienia funkcji rodziny zastępczej zawodowej, rodziny zastępczej niezawodowej, lub prowadzenia Rodzinnego Domu Dziecka, - współpracowali na rzecz rodzin zastępczych ze środowiskiem lokalnym, w szczególności z asystentami rodzin zastępczych, pracownikami Ośrodków Pomocy Społecznej, Sądami, Policją, instytucjami oświatowymi, podmiotami leczniczymi, Ośrodkami Adopcyjnymi, a także kościołami, organizacjami społecznymi. W 2025 r. dokonano 291 ocen sytuacji dzieci umieszczonych w rodzinach zastępczych. Oceny podlegały tylko dzieci do 18 roku życia. Osoby pełnoletnie, które się nie usamodzielniały i nadal przebywają w rodzinach zastępczych nie podlegają ocenie. Posiedzenia ds. oceny sytuacji dzieci umieszczonych w rodzinach zastępczych, odbywały się wraz z udziałem rodzin zastępczych oraz przedstawicieli podmiotów określonych przepisami ustawy z dnia 9 czerwca 2011 roku o wspieraniu rodziny i systemie pieczy zastępczej. Właściwi kierownicy miejskich i gminnych ośrodków pomocy społecznej, asystenci rodzin, rodzice zastępczy, rodzice biologiczni dzieci umieszczonych w pieczy zastępczej na terenie Powiatu Płońskiego, którzy nie zostali pozbawieni władzy rodzicielskiej oraz przedstawiciel Mazowieckiego Centrum Polityki Społecznej Wojewódzkiego Ośrodka Adopcyjnego Oddział Zamieszcowy w Ciechanowie, byli pisemnie informowani o terminie oraz sposobie przeprowadzenia posiedzenia Zespołu. Z każdego posiedzenia Zespołu ds. oceny sytuacji dzieci umieszczonych w rodzinnej pieczy zastępczej był sporządzany protokół na potrzeby Organizatora Rodzinnej Pieczy Zastępczej. Ocena sytuacji dziecka przeprowadzana była w miarę potrzeb, jednak w przypadku dzieci w wieku poniżej 3 lat nie rzadziej niż co 3 miesiące, a w przypadku dzieci starszych nie rzadziej niż co 6 miesięcy. Zadaniem Zespołu była ocena zasadności dalszego pobytu dziecka w pieczy zastępczej. Po dokonaniu oceny sytuacji dziecka organizator rodzinnej pieczy zastępczej sporządzał pisemną opinię dotyczącą zasadności dalszego pobytu dziecka w pieczy zastępczej, a następnie przekazywał ją do sądu oraz ośrodka adopcyjnego odpowiedzialnego za kwalifikację dziecka do przysposobienia krajowego. W 2025 r. Organizator Rodzinnej Pieczy Zastępczej w Powiecie Płońskim dokonał 32 ocen rodzin zastępczych. Wszystkie oceny były pozytywne. W 2025 r. odbyły się spotkania zorganizowane w ramach grup wsparcia, dla rodzin zastępczych z terenu powiatu płońskiego, w których brały udział rodziny zastępcze. Spotkania prowadzone były przez psychoterapeutę. W minionym roku sprawozdawczym przekazano do Mazowieckiego Centrum Polityki Społecznej Wojewódzkiego Ośrodka Adopcyjnego Oddział w Ciechanowie informację o 15 dzieci z uregulowaną sytuacją prawną. Świadczenie dla rodzin zastępczych przynajmniej się w drodze decyzji administracyjnej. W 2025 r. wydano 20 decyzji administracyjne dla nowych rodzin zastępczych oraz 13 decyzji zmieniających wysokość świadczenia. Natomiast w przypadku osiągnięcia przez wychowanka rodziny zastępczej pełnoletności oraz rozwiązania rodziny zastępczej wydaje się decyzje uchylające. W 2025 r. wydano 14 takich decyzji. Wydanych zostało również 23 decyzji dla 10 rodzin zastępczych przynajmniej do wypracowania dziecka poza miejscem zamieszkania. W okresie sprawozdawczym wydano 4 decyzje o przyznaniu jednorazowego świadczenia na pokrycie niezbędnych kosztów związanych z potrzebami dziecka przyjmowanego do rodziny zastępczej lub rodzinnego domu dziecka. W 2025 r. dla 1 rodziny zastępczej zawodowej i 2 rdd w których przebywa więcej niż 3 dzieci, wydanych zostało 9 decyzji przynajmniej rodzinie zastępczej środki finansowe na utrzymanie lokalu mieszkalnego w budynku wielorodzinnym lub domu jednorodzinnym. Do Samorządowego Kolegium Odwoławczego w Ciechanowie od decyzji dyrektora PCPR odwołała się jedna rodzina zastępcza zawodowa. Wypłacono 5 rodzinom zastępczym zawodowym i 2 prowadzącym rodzinny dom dziecka, w których przebywało łącznie 36 dzieci (narastająco) miesięczne wynagrodzenia z tytułu świadczonej opieki i wychowania na łączną kwotę 541 458,89 zł (bez pochodnych).

W roku 2025 zorganizowano dwie edycje szkoleniowe dla kandydatów na niezawodowe rodziny zastępcze. Do końca 2025 roku zrealizowano jedną edycję i przeszkolono 6 osób.

Szkolenia odbyły się na przestrzeni roku w następujących okresach:

I edycja: od 30.04.2025 r. do 18.06.2025 r. - przeszkolono 6 osób na niezawodową rodziną zastępczą.

II edycja: od 26.11.2025 r. (jest nadal w realizacji) - do tej edycji przystąpiły 4 osoby kandydujące do pełnienia funkcji niezawodowej rodziny zastępczej.

Szkolenia prowadzone były w trybie stacjonarnym, na których łącznie różne elementy pracy warsztatowej: wykład z wykorzystaniem prezentacji multimedialnej, praca indywidualna, dyskusja, projekcja filmów, praca z wykorzystaniem materiałów dydaktycznych. Kandydaci wykonywali również pracę indywidualną w domu, ponadto program szkolenia obejmował praktyki osób uczestniczących w szkoleniu w zawodowych rodzinach zastępczych lub w rodzinnym domu dziecka. Szkolenia prowadzone były zgodnie z założeniami Programu "Szansa w Rodzinie", który jest zbieżny z założeniami ustawy o wspieraniu rodziny i systemie pieczy zastępczej oraz rozporządzeniem Ministra Pracy i Polityki Społecznej w sprawie szkoleń dla kandydatów do sprawowania pieczy zastępczej.

W 2025 r. pomocą i wsparciem PCPR objęto 53 pełnoletnich wychowanków, w tym 42 osoby z rodzin zastępczych i 11 osób z placówek opiekuńczo – wychowawczych

(POW). Wydano 6 decyzji przynajmniej pomoc na kontynuowanie nauki dla wychowanków z rodzinnej pieczy zastępczej

i 3 decyzje dla wychowanków z placówek opiekuńczo-wychowawczych. Uchyłono 3 decyzje dla wychowanków rodzinnych form pieczy zastępczej i 5 decyzji dla

wychowanków z instytucjonalnej pieczy zastępczej. Pracownicy na bieżąco udzielali wsparcia wychowankom, informowali

o procedurach dotyczących pomocy na kontynuowanie nauki, zagospodarowanie, w wyborze opiekuna usamodzielnienia, ustalenia i realizacji Indywidualnych Programów

Usamodzielnienia. Opracowano indywidualne plany usamodzielnienia dla 3 wychowanków opuszczających rodzinną pieczę zastępczą i 2 wychowanków opuszczających

instytucjonalną pieczę zastępczą. W trakcie procesu usamodzielniania motywowano wychowanków do kontynuowania nauki, utrzymywania prawidłowej frekwencji na

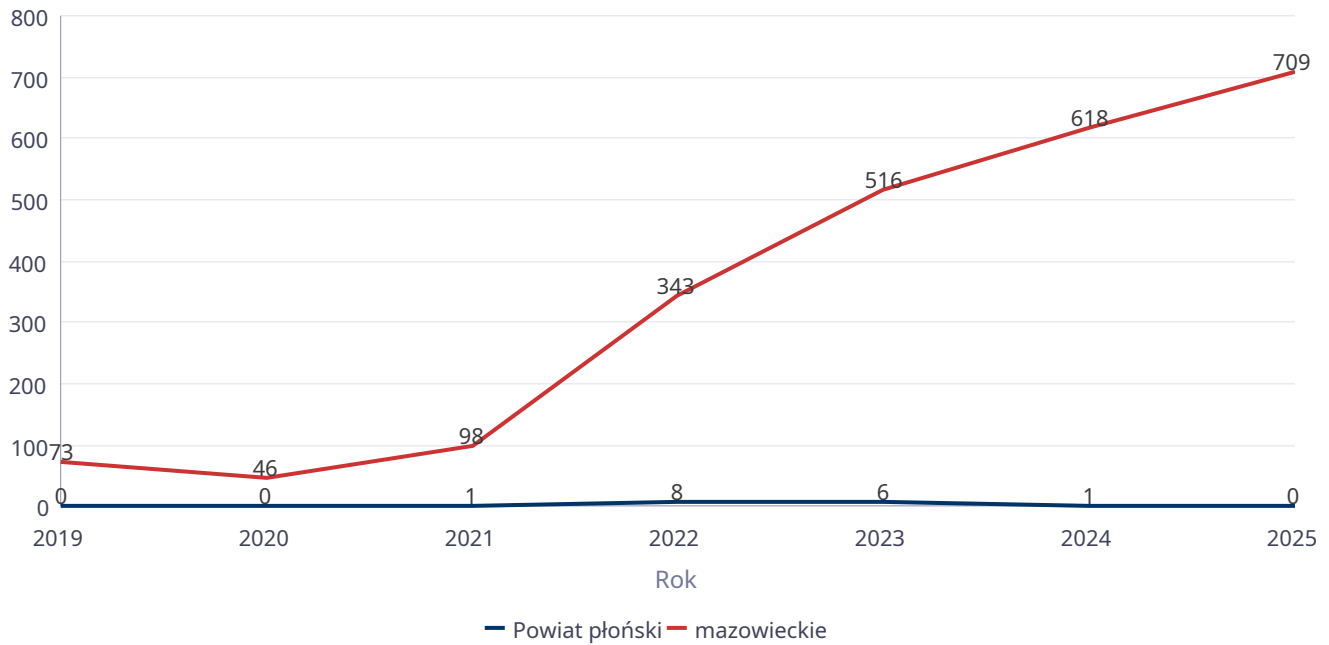
zajęciach, do poprawy sytuacji materialnej, m. in. poprzez poszukiwanie pracy zarobkowej. W ciągu roku sprawozdawczego w rodzinnej pieczy zastępczej, za zgodą osoby sprawującej tę pieczę, pozostawało 25 osób pełnoletnich, które kontynuują naukę.

Poniżej prezentujemy w formie graficznej i tabelarycznej szczegółowe dane dotyczące: - liczby osób korzystających z indywidualnego programu integracji cudzoziemców, - liczby rodzin i dzieci umieszczonych w rodzinach zastępczych, - kwoty świadczeń ze względu na typ rodziny, w której umieszczono dziecko w pieczy zastępczej, - kwoty świadczeń dodatku wychowawczego w różnych typach pieczy zastępczej, - strukturę liczby osób usamodzielnionych w rozbiću na pełnoletnie osoby opuszczające rodziny zastępcze, pełnoletnie osoby opuszczające placówki opiekuńczo-wychowawcze, pełnoletnie osoby opuszczające instytucje, o których mowa w art. 88 ust. 1 ustawy o pomocy społecznej, - kwotę świadczeń na usamodzielnienia

Liczba osób korzystających z indywidualnego programu integracji cudzoziemców w województwie

| | Liczba osób | | | | | | |
|----------------|-------------|------|------|------|------|------|------|
| | 2019 | 2020 | 2021 | 2022 | 2023 | 2024 | 2025 |
| Powiat płoński | 0 | 0 | 1 | 8 | 6 | 1 | 0 |
| mazowieckie | 73 | 46 | 98 | 343 | 516 | 618 | 709 |

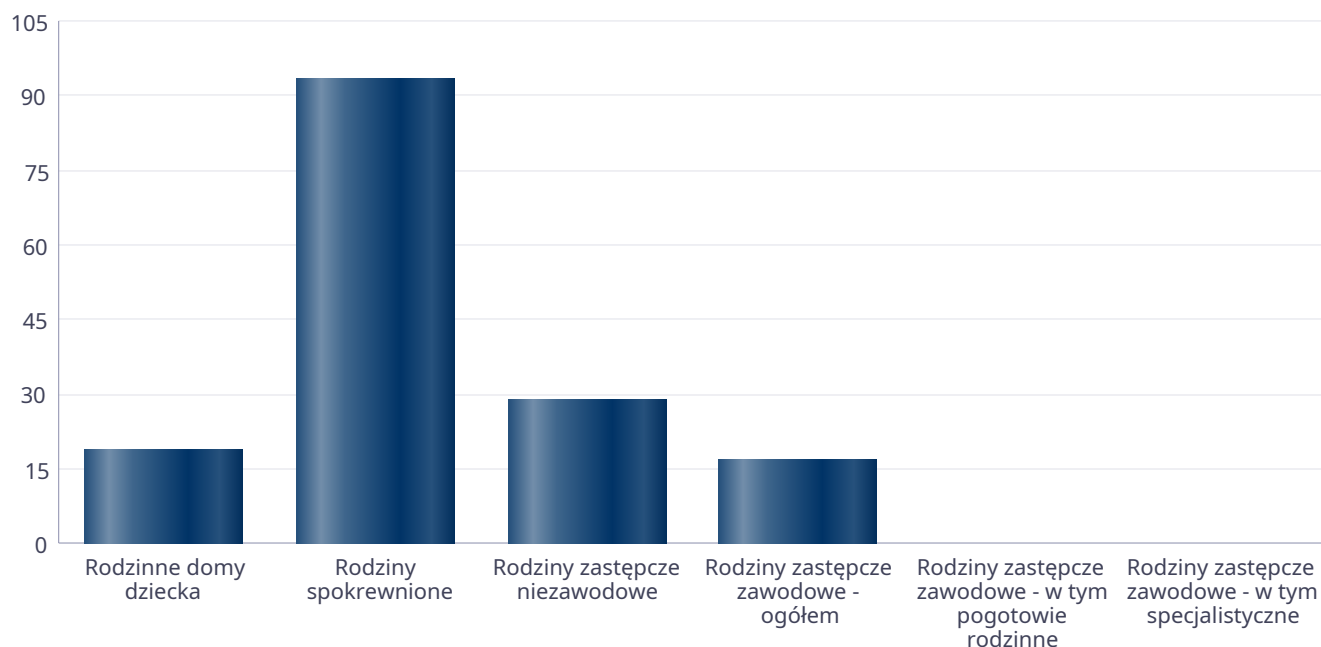
Liczba osób



Liczba dzieci umieszczonych w rodzinach, rodzinach spokrewnionych z dzieckiem, w rodzinach zastępczych niezawodowych, zastępczych zawodowych, w tym rodzinach zastępczych specjalistycznych, rodzinach zastępczych pełniących funkcję pogotowia rodzinnego

| Forma pieczy: | Liczba dzieci |
|---|---------------|
| Rodzinne domy dziecka | 19 |
| Rodziny spokrewnione | 93 |
| Rodziny zastępcze niezawodowe | 29 |
| Rodziny zastępcze zawodowe - ogółem | 17 |
| Rodziny zastępcze zawodowe - w tym pogotowie rodzinne | 0 |
| Rodziny zastępcze zawodowe - w tym specjalistyczne | 0 |

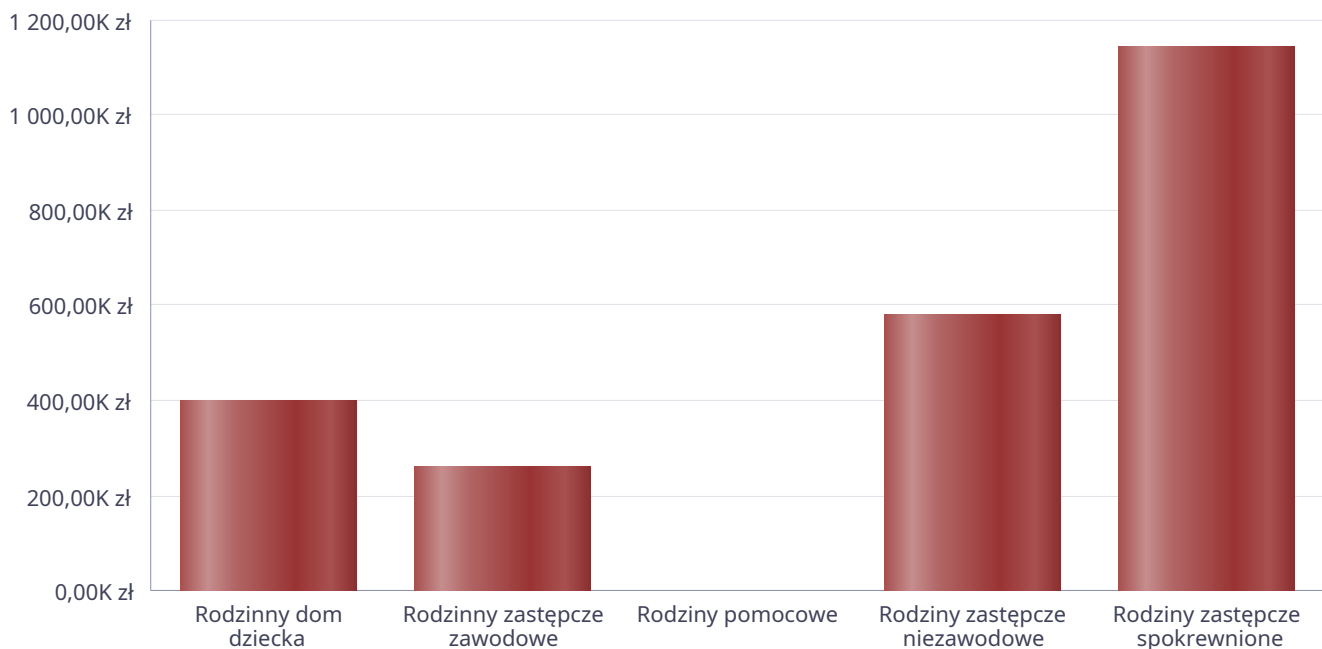
Liczba dzieci



Kwoty świadczeń ze względu na typ rodziny, w której umieszczono dziecko

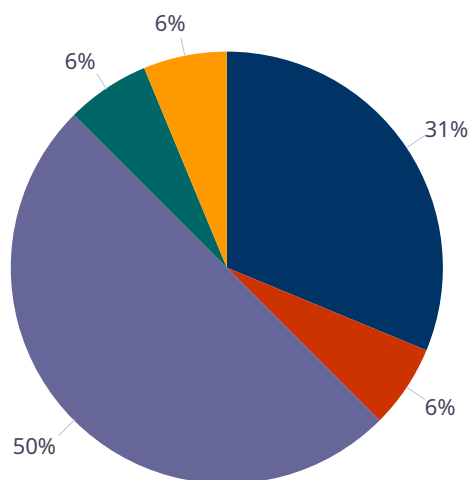
| Rodzaj świadczenia | Rodzinny dom dziecka | Rodzinny zastępcze zawodowe | Rodziny pomocowe | Rodziny zastępcze niezawodowe | Rodziny zastępcze spokrewnione |
|--|----------------------|-----------------------------|------------------|-------------------------------|--------------------------------|
| Wydatki na świadczenia dla rodzin zastępczych lub osób prowadzących rodzinny dom dziecka | 398 801,00 zł | 259 346,00 zł | 0,00 zł | 579 196,00 zł | 1 140 080,00 zł |

Kwoty świadczeń



Liczba osób usamodzielnionych w rozbiu na pełnoletnie osoby opuszczające rodziny zastępcze, pełnoletnie osoby opuszczające placówki opiekuńczo-wychowawczej

| Grupa | Odływ z instytucjonalnej pieczy zastępczej | Odływ z rodzin zastępczych niezawodowych | Odływ z rodzin zastępczych spokrewnionych | Odływ z rodzin zastępczych zawodowych | Odływ z rodzinnych domów dziecka |
|------------------------------|--|--|---|---------------------------------------|----------------------------------|
| Dzieci powyżej 18 roku życia | 5 | 1 | 8 | 1 | 1 |

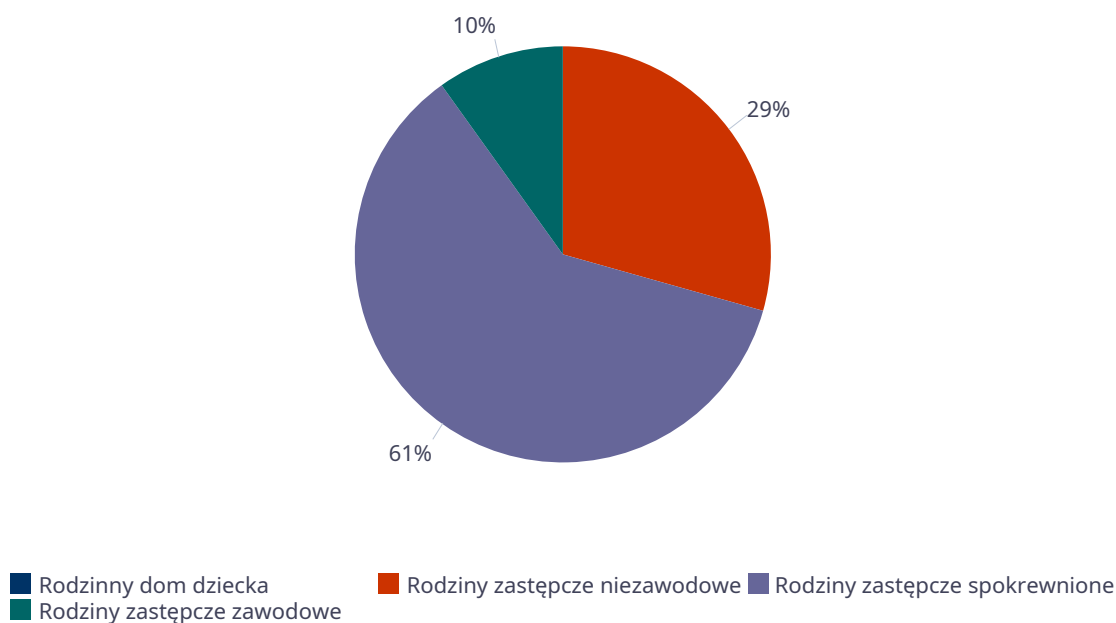


- Odływ z instytucjonalnej pieczy zastępczej
- Odływ z rodzin zastępczych niezawodowych
- Odływ z rodzin zastępczych spokrewnionych
- Odływ z rodzin zastępczych zawodowych
- Odływ z rodzinnych domów dziecka

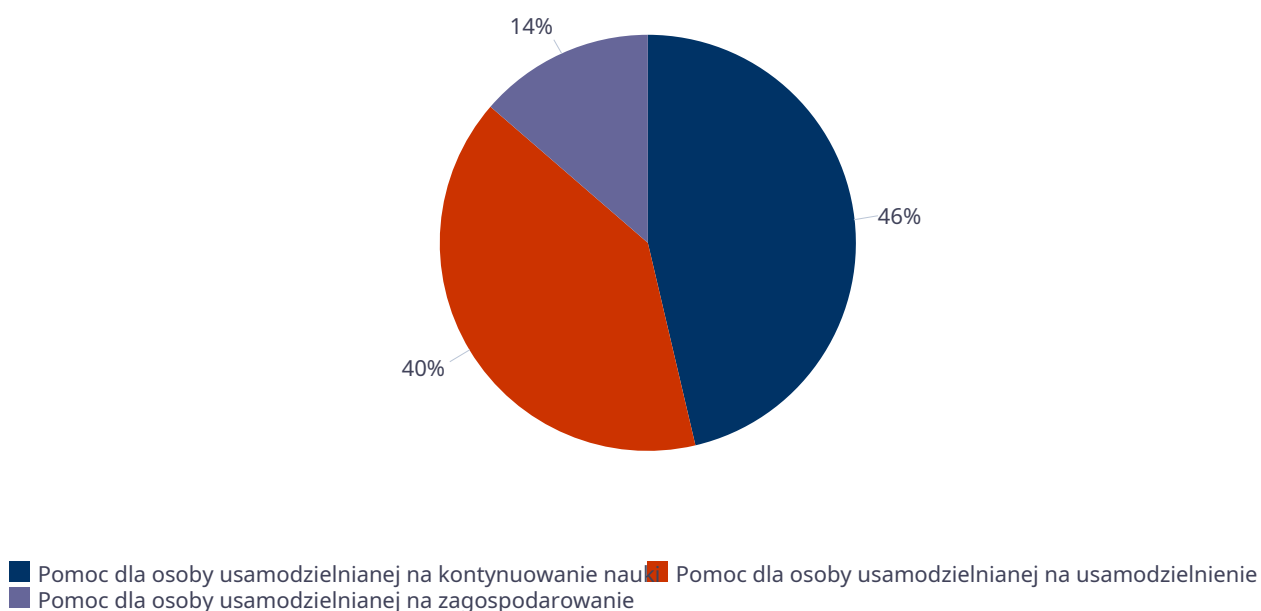
Kwota w złotych ogółem świadczeń na usamodzielnienia w rozbiciu na pełnoletnie osoby opuszczające rodziny zastępcze, pełnoletnie osoby opuszczające placówki opiekuńczo-wychowawcze

| Rodzaj usamodzielnienia | Rodzinny dom dziecka | Rodziny zastępcze niezawodowe | Rodziny zastępcze spokrewnione | Rodziny zastępcze zawodowe |
|---|----------------------|-------------------------------|--------------------------------|----------------------------|
| Pomoc dla osoby usamodzielnianej na kontynuowanie nauki | 0,00 zł | 22 011,00 zł | 78 936,00 zł | 14 715,00 zł |
| Pomoc dla osoby usamodzielnianej na usamodzielnienie | 0,00 zł | 39 964,00 zł | 49 980,00 zł | 9 991,00 zł |
| Pomoc dla osoby usamodzielnianej na zagospodarowanie | 0,00 zł | 11 358,00 zł | 22 720,00 zł | 0,00 zł |

Procentowy udział wydatków wg rodzaju placówki



Procentowy udział wydatków wg rodzaju usamodzielnienia



**Dane o osobach korzystających z pomocy i wsparcia
POWIAT - ZADANIA PCPR ORAZ MOPR
wypełniają wyłącznie powiaty i miasta na prawach powiatu
w całym okresie sprawozdawczym**

| WYSZCZEGÓLNIENIE | Rok 2024 | Rok oceny 2025 | Prognoza 2026 |
|---|----------|----------------|---------------|
| INDYWIDUALNE PROGRAMY POMOCY | | | |
| PROGRAM KOREKCYJNO-EDUKACYJNY DLA OSÓB STOSUJĄCYCH PRZEMOC DOMOWĄ | | | |
| Liczba osób korzystających z usług | 1 | 0 | 13 |
| USAMODZIELNIENIE | | | |
| PEŁNOLETNIE OSOBY OPUSZCZAJĄCE INSTYTUCJE, O KTÓRYCH MOWA W ART. 88 UST.1 USTAWY O POMOCY SPOŁECZNEJ | | | |
| Liczba osób | 2 | 1 | 0 |
| Kwota świadczeń w złotych | 3 | 3 431 | 0 |
| W TYM: (od poz. 4 do poz. 9) | | | |
| POMOC PIENIĘŻNA NA USAMODZIELNIENIE | | | |
| Liczba osób | 4 | 0 | 0 |
| Kwota świadczeń w złotych | 5 | 0 | 0 |
| POMOC PIENIĘŻNA NA KONTYNUOWANIE NAUKI | | | |
| Liczba osób | 6 | 1 | 0 |
| Kwota świadczeń w złotych | 7 | 3 431 | 0 |
| POMOC NA ZAGOSPODAROWANIE W FORMIE RZECZOWEJ | | | |
| Liczba osób | 8 | 0 | 0 |
| Kwota świadczeń w złotych | 9 | 0 | 0 |
| REHABILITACJA ZAWODOWA I SPOŁECZNA OSÓB NIEPEŁNOSPRAWNYCH | | | |
| Ogólna kwota dofinansowania (PFRON, środki własne powiatu) | 10 | 2 389 272 | 2 479 330 |
| POMOC NA LIKWIDACJĘ BARIER ARCHITEKTONICZNYCH, TECHNICZNYCH I W KOMUNIKOWANIU SIĘ | | | |
| Liczba osób, które uzyskały dofinansowanie | 11 | 32 | 56 |
| Wartość dofinansowania w złotych | 12 | 297 970 | 396 154 |
| TURNUSY REHABILITACYJNE | | | |
| Liczba osób, które uzyskały pomoc | 13 | 168 | 133 |
| Wartość dofinansowania w złotych | 14 | 319 343 | 287 451 |
| ZAOPIATRZENIE W PRZEDMIOTY ORTOPEDYCZNE, ŚRODKI POMOCNICZE I SPRZĘT REHABILITACYJNY | | | |
| Liczba osób, które uzyskały pomoc | 15 | 224 | 254 |
| Wartość dofinansowania w złotych | 16 | 737 003 | 778 546 |
| PROGRAM "AKTYWNY SAMORZĄD" | | | |
| Liczba świadczeń | 17 | 63 | 88 |
| Wartość dofinansowania w złotych | 18 | 487 276 | 472 235 |
| Liczba osób z niepełnosprawnościami korzystających z form wsparcia pomocy społecznej ogółem | 19 | 63 | 66 |
| DOFINANSOWANIE SPORTU, KULTURY, REKREACJI I TURYSTYKI | | | |
| Liczba dofinansowanych imprez | 20 | 11 | 7 |
| Liczba niepełnosprawnych uczestników | 21 | 451 | 284 |
| Wartość dofinansowania ogółem w złotych | 22 | 74 220 | 67 278 |
| DOFINANSOWANIE USŁUG TŁUMACZA JĘZYKA MIGOWEGO LUB TŁUMACZA - PRZEWODNIKA | | | |
| Wartość dofinansowania w złotych | 23 | 0 | 0 |

4. Inne rodzaje pomocy i świadczeń

Na terenie powiatu płońskiego funkcjonuje Zakład Opiekuńczo-Lecznicy w Kraszewie Czubaki, w którym na mocy postanowienia Sądu Rejonowego w Płońsku w okresie od 01.01.2025 r. do 31.12.2025 r. przebywało 1 dziecko. Odpłatność za wyżywienie i zakwaterowanie ponosił Powiat Płoński i Miasto Płońsk.

W 2021 r. zmieniły się zasady przyznawania świadczenia „Dobry Start”. W okresie sprawozdawczym podmiotem realizującym to świadczenie był Zakład Ubezpieczeń Społecznych. Zgodnie z postanowieniami rozporządzenia Rady Ministrów z dnia 15 czerwca 2021 r. w sprawie szczegółowych warunków realizacji rządowego programu „Dobry Start” (Dz. U. z 2021 r., poz. 1092) rodziny zastępcze, rodzinne domy dziecka, dyrektorzy placówek opiekuńczo-wychowawczych oraz dyrektorzy regionalnych placówek opiekuńczo-terapeutycznych składają wnioski o świadczenie Dobry Start do ZUS. Osoby sprawujące pieczę zastępczą, wnioski o ww. świadczenie składały tylko i wyłącznie drogą elektroniczną poprzez portal Platformy Usług Elektronicznych (PUE). W celu uzyskania świadczenia na dzieci umieszczone w pieczy zastępczej ww. osoby zobowiązane były dołączyć do wniosku zaświadczenie wydane przez organizatora rodzinnej pieczy zastępczej, powiatowe centrum pomocy rodzinie albo podmiot, o którym mowa w art. 190 ustawy o wspieraniu rodziny i systemie pieczy zastępczej o umieszczeniu dziecka w rodzinie zastępczej, rodzinnym domu dziecka, placówce opiekuńczo-wychowawczej albo regionalnej placówce opiekuńczo-terapeutycznej wraz z datą umieszczenia

5. Zasoby instytucjonalne pomocy i wsparcia

W niniejszym rozdziale Oceny Zasobów Pomocy Społecznej Powiatu Płońskiego za 2025 rok wykazano jedynie te jednostki organizacyjne, które działają w ramach realizacji zadań własnych lub zleconych z zakresu administracji rządowej i są finansowane ze środków budżetu państwa lub środków własnych, są prowadzone przez jednostkę samorządową lub na jej zlecenie - tj. ośrodki wsparcia, dom pomocy społecznej, placówki opiekuńczo-wychowawcze oraz warsztaty terapii zajęciowej. Dane dotyczące rocznego kosztu prowadzenia i utrzymania placówek są zgodne z wydatkami uwzględnionymi w części 7 Formularza Oceny Zasobów Pomocy Społecznej, ale dotyczą wyłącznie wydatków na działalność bieżącą (co oznacza, że nie uwzględniono wydatków inwestycyjnych). W przypadku danych dotyczących kadry placówek wykazano wyłącznie osoby zatrudnione na podstawie umowy o pracę, bez względu na wymiar etatowy. Pomoc społeczna to nie tylko wsparcie finansowe osób i rodzin potrzebujących pomocy, ale także pomoc instytucjonalna, świadczona przez placówki pomocy społecznej.

W powiecie płońskim prowadzi działalność następujące instytucje pomocy społecznej, finansowane z budżetu powiatu:

1) Placówki Opiekuńczo-Wychowawcze

W 2025 r. na terenie powiatu płońskiego funkcjonowały trzy placówki opiekuńczo-wychowawcze:

- Placówka Opiekuńczo-Wychowawcza „Przystań” przy ul. Wolności 8/10,
- Placówka Opiekuńczo-Wychowawcza „Razem” w Płońsku przy ul. Sienkiewicza 4C,
- Placówka Opiekuńczo-Wychowawcza „Samodzielni” w Płońsku przy ul. Sienkiewicza 4C.

Zgodnie z Zarządzeniem nr 4/2025 Starosty Płońskiego z dnia 22 stycznia 2025 r. miesięczny wydatek przeznaczony na utrzymanie dziecka w Placówce Opiekuńczo-Wychowawczej „Przystań”, Placówce Opiekuńczo-Wychowawczej „Razem” i Placówce Opiekuńczo-Wychowawczej „Samodzielni” w Płońsku wynosił 8 455,40 zł. Według meldunku Placówki Opiekuńczo-Wychowawczej „Przystań” na dzień 31.12.2025 r.

w placówce przebywało 14 wychowanków:

w wieku do 10 lat – 5,

w wieku powyżej 10 lat – 9. Według meldunku Placówki Opiekuńczo-Wychowawczej „Samodzielni” na dzień 31.12.2025 r.

w placówce przebywało 14 wychowanków:

w wieku do 10 lat – 1,

w wieku powyżej 10 lat – 13. Według meldunku Placówki Opiekuńczo-Wychowawczej „Razem” na dzień 31.12.2025 r.

w placówce przebywało 13 wychowanków:

w wieku do 10 lat – 4,

w wieku powyżej 10 lat – 9.

Tutejsze Centrum realizując postanowienia Sądu Rejonowego w Płońsku, do 31.12.2025 r. wydało łącznie 15 skierowań dla dzieci z terenu powiatu płońskiego, które umieszczono w POW na podstawie postanowień Sądu.

Do płońskich POW zostało przyjętych 7 dzieci z powiatu płońskiego, z podziałem na poszczególne gminy:

- 1 dziecko z terenu Miasta Płońsk,
- 1 dziecko z terenu Miasta Raciąż,
- 1 dziecko z terenu Gminy Baboszewo,
- 2 dzieci z terenu Gminy Płońsk,
- 1 dziecko z terenu Gminy Raciąż,
- 1 dziecko z terenu Gminy Naruszewo.

W 2025 r. do płońskich POW zostało przyjętych 3 dzieci z innych powiatów:

3 dzieci z Powiatu Żuromińskiego.

2) Dom Pomocy Społecznej w Karolinowie

Zgodnie z art. 54 ust. 1 ustawy o pomocy społecznej z dnia 12 marca 2004 r. osobie wymagającej całodobowej opieki z powodu wieku, choroby lub niepełnosprawności, niemogącej samodzielnie funkcjonować w codziennym życiu, której nie można zapewnić niezbędnej pomocy w formie usług opiekuńczych, przysługuje prawo do umieszczenia w domu pomocy społecznej. Według meldunku ze stanu mieszkańców Domu Pomocy Społecznej w Karolinowie na dzień 31 grudnia 2025 r. przeznaczony dla 50 osób przewlekłe psychicznie chorych przebywało 50 mieszkańców. Od początku roku do końca grudnia 2025 r. zmarło 9 mieszkańców i 1 osoba zrezygnowała z dalszego pobytu w DPS. Łącznie dom pomocy społecznej opuściło 10 osób. Na podstawie decyzji umieszczających, wydanych z upoważnienia Starosty przez Dyrektora Powiatowego Centrum Pomocy Rodzinie w Płońsku w DPS w Karolinowie zostało umieszczonych 10 mieszkańców. Miesięczny koszt utrzymania w DPS w Karolinowie w 2025 r. zgodnie z zarządzeniem Starosty Płońskiego nr 3/2025 z dnia 22 stycznia 2025 r. w sprawie ustalenia średniego miesięcznego kosztu utrzymania mieszkańca w Domu Pomocy Społecznej w Karolinowie dla osób przewlekłe psychicznie chorych wynosił 8 157,00 zł.

3) Środowiskowe Domy Samopomocy

W 2025 r. na terenie powiatu płońskiego funkcjonowały dwa Powiatowe Środowiskowe Domy Samopomocy dysponujące 59 miejscami: Powiatowy Środowiskowy Dom Samopomocy w Płońsku, w którym na podstawie umowy z Wojewodą Mazowieckim zawartej w dn. 10.07.2025 r., od października 2025 r. utworzono i uruchomiono 7 nowych miejsc, co łącznie skutkuje ilością 47 miejsc typu ABD, Powiatowy Środowiskowy Dom Samopomocy typu D „Dobry Dom” w Płońsku dla 12 uczestników.

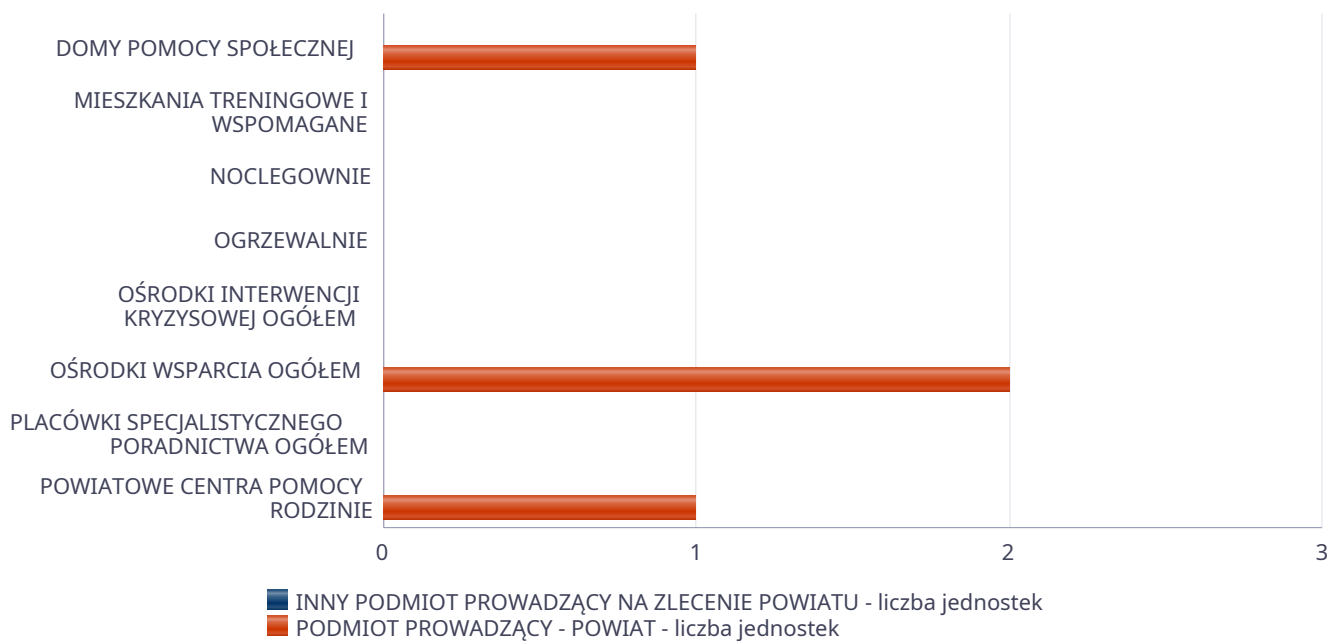
W 2025 r. ze wsparcia Powiatowego Środowiskowego Domu Samopomocy w Płońsku skorzystało 50 uczestników (32 mężczyzn i 18 kobiet).

W 2025 r. ze wsparcia Powiatowego Środowiskowego Domu Samopomocy „Dobry Dom” w Płońsku skorzystało 12 uczestników (9 mężczyzn i 3 kobiety).

Liczba jednostek organizacyjnych pomocy i integracji społecznej o zasięgu lokalnym i o zasięgu ponadgminnym w podziale na instytucję prowadzącą

| Jednostka | INNY PODMIOT PROWADZĄCY NA ZLECENIE POWIATU - liczba jednostek | PODMIOT PROWADZĄCY - POWIAT - liczba jednostek |
|---|--|--|
| DOMY POMOCY SPOŁECZNEJ | 0 | 1 |
| MIESZKANIA TRENINGOWE I WSPOMAGANE | 0 | 0 |
| NOCLEGOWNIE | 0 | 0 |
| OGRZEWALNIE | 0 | 0 |
| OŚRODKI INTERWENCJI KRYZYSOWEJ OGÓŁEM | 0 | 0 |
| OŚRODKI WSPARCIA OGÓŁEM | 0 | 2 |
| PLACÓWKI SPECJALISTYCZNEGO PORADNICTWA OGÓŁEM | 0 | 0 |
| POWIATOWE CENTRA POMOCY RODZINIE | X | 1 |

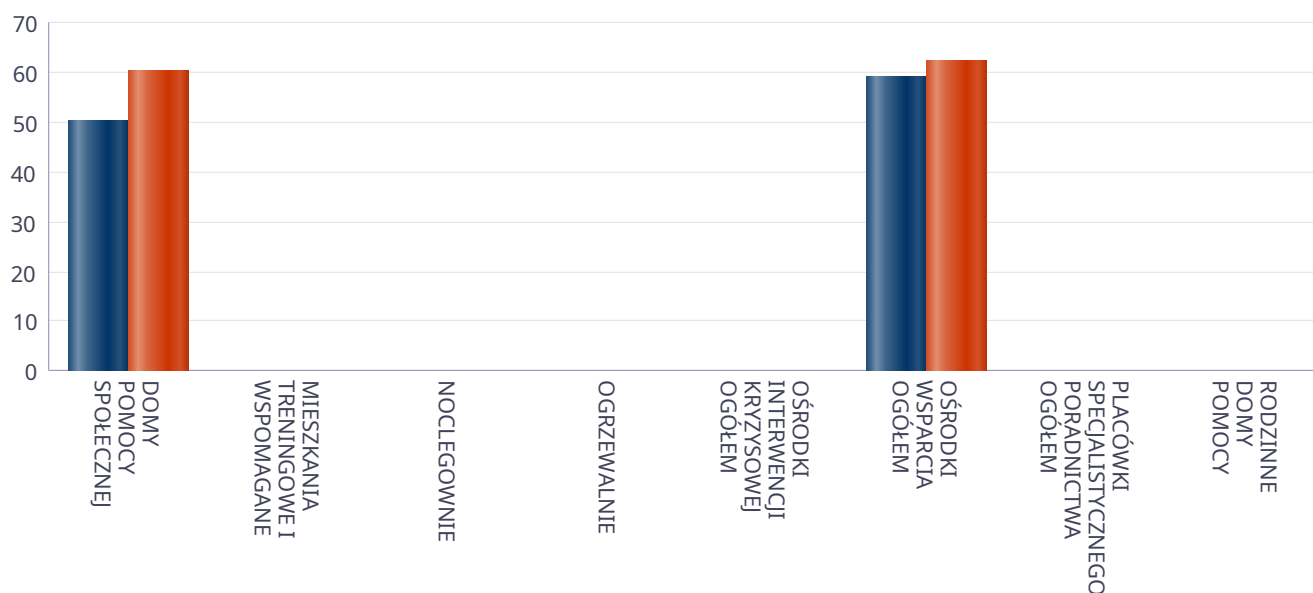
Liczba jednostek organizacyjnych pomocy i integracji społecznej



Liczba miejsc w jednostkach organizacyjnych pomocy i integracji społecznej o zasięgu lokalnym i o zasięgu ponadgminnym

| Jednostka | liczba miejsc | liczba osób korzystających |
|---|---------------|----------------------------|
| DOMY POMOCY SPOŁECZNEJ | 50 | 60 |
| MIESZKANIA TRENINGOWE I WSPOMAGANE | 0 | 0 |
| NOCLEGOWNIE | 0 | 0 |
| OGRZEWALNIE | 0 | 0 |
| OŚRODKI INTERWENCJI KRYZYSOWEJ OGÓŁEM | X | 0 |
| OŚRODKI WSPARCIA OGÓŁEM | 59 | 62 |
| PLACÓWKI SPECJALISTYCZNEGO PORADNICTWA OGÓŁEM | X | 0 |
| RODZINNE DOMY POMOCY | 0 | 0 |

Liczba miejsc w jednostkach organizacyjnych pomocy i integracji społecznej o zasięgu lokalnym i o zasięgu ponadgminnym

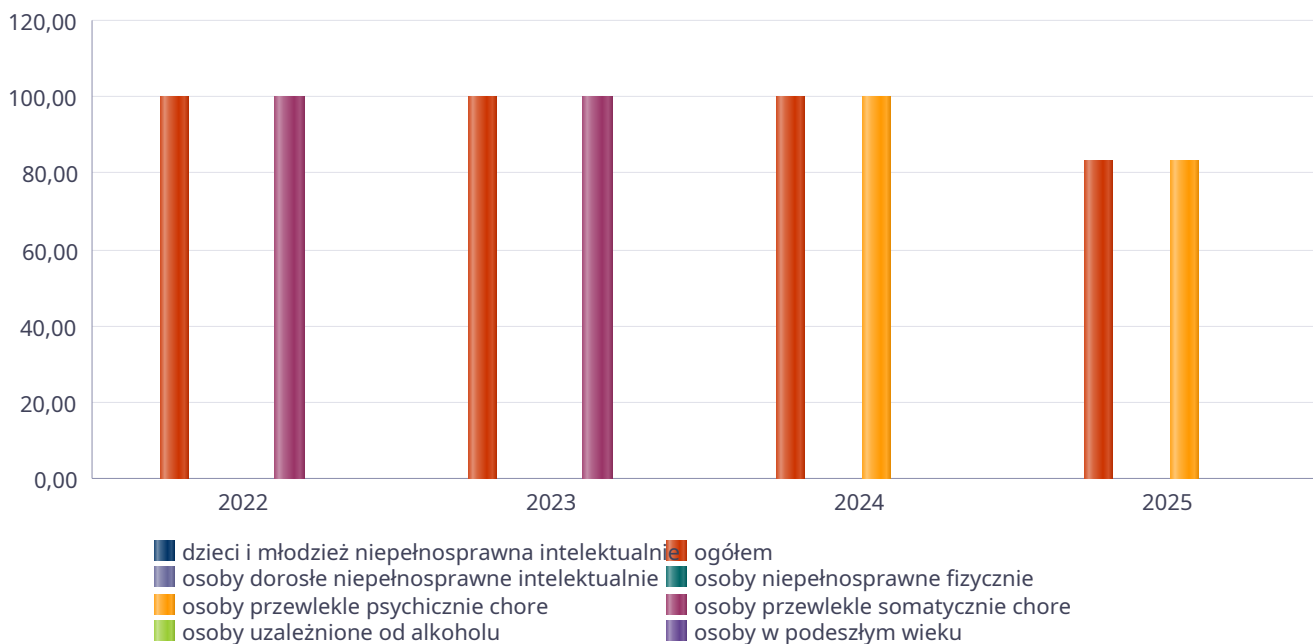


Nasylenie usługami w DPS

Wskaźnik obliczany jako stosunek liczby osób umieszczonych w DPS pomnożony przez 100 do sumy liczby osób umieszczonych w DPS i liczby oczekujących

| Grupa osób | Wskaźnik nasycenia usługami w DPS-ach wyrażony w % | | | |
|--|--|--------|--------|-------|
| | 2022 | 2023 | 2024 | 2025 |
| ogółem | 100,00 | 100,00 | 100,00 | 83,33 |
| osoby w podeszłym wieku | | | | |
| osoby przewlekle somatycznie chore | 100,00 | 100,00 | | |
| osoby przewlekle psychicznie chore | | | 100,00 | 83,33 |
| osoby dorosłe niepełnosprawne intelektualnie | | | | |
| dzieci i młodzież niepełnosprawna intelektualnie | | | | |
| osoby niepełnosprawne fizycznie | | | | |
| osoby uzależnione od alkoholu | | | | |

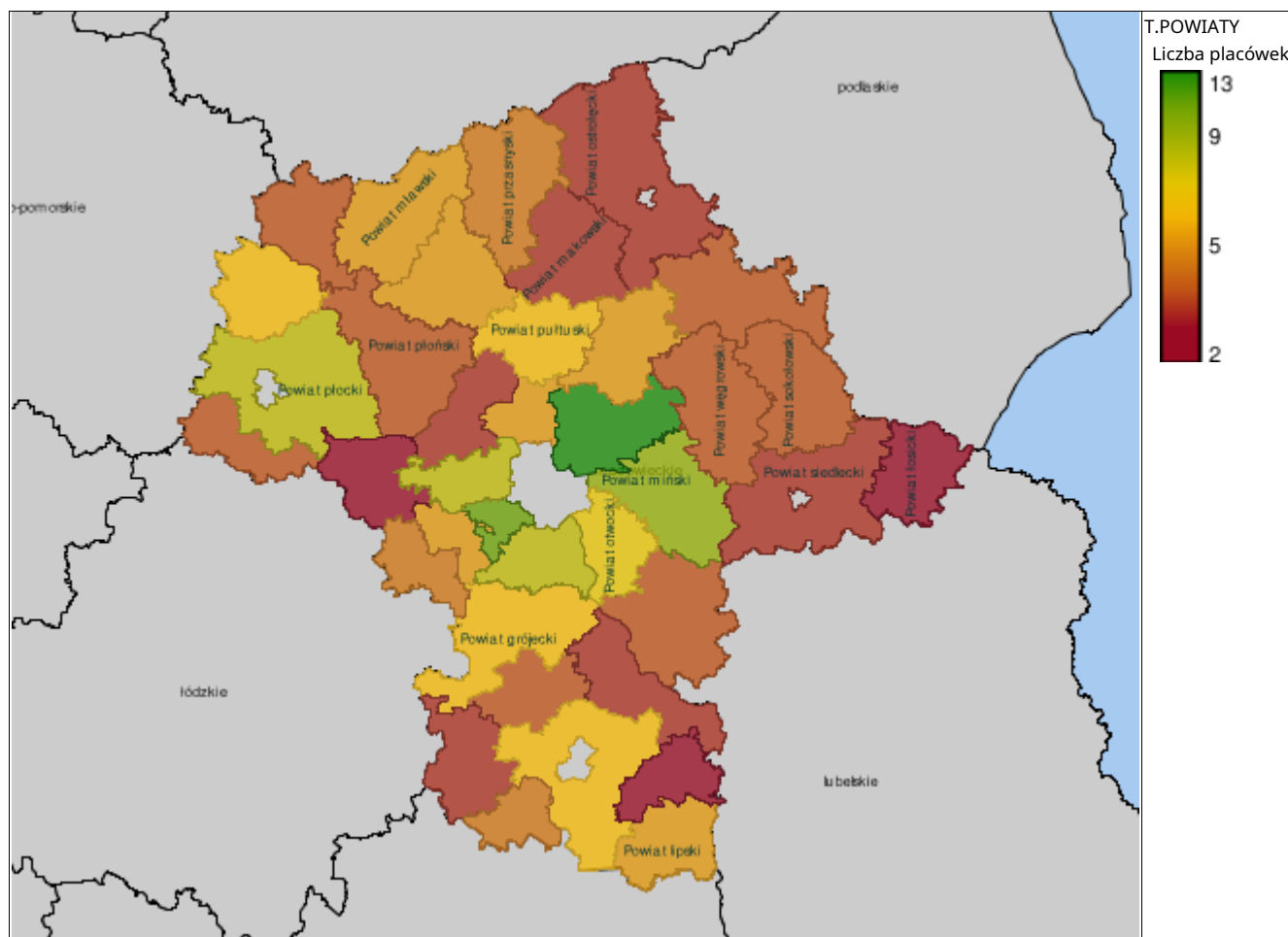
Nasylenie usługami w DPS-ach



Rozmieszczenie jednostek organizacyjnych pomocy i integracji społecznej o zasięgu ponadgminnym

| Powiat | Ogółem | DOMY POMOCY SPOŁ. | MIESZK. TRENIN. I WSPOM. | NOCLE - GOWNIE | OGRZE - WALNIE | OŚR. INTER - WENCJI KRYZYS. OG. | OŚRODKI WSPARCIA OGÓŁEM | PLAC. SPEC. PORAD. | POWIAT. CENTRA POM. RODZ. |
|----------------------------------|---------------|--------------------------|---------------------------------|-----------------------|-----------------------|--|--------------------------------|---------------------------|----------------------------------|
| Powiat białobrzeski | 4 | 1 | 0 | 0 | 0 | 0 | 1 | 1 | 1 |
| Powiat ciechanowski | 6 | 2 | 0 | 0 | 0 | 0 | 2 | 1 | 1 |
| Powiat garwoliński | 4 | 1 | 0 | 0 | 0 | 0 | 1 | 1 | 1 |
| Powiat gostyniński | 4 | 1 | 0 | 0 | 0 | 0 | 1 | 1 | 1 |
| Powiat grodziski (mazowieckie) | 6 | 2 | 1 | 0 | 0 | 0 | 1 | 1 | 1 |
| Powiat grójecki | 7 | 4 | 0 | 0 | 0 | 0 | 1 | 1 | 1 |
| Powiat kozienicki | 3 | 1 | 0 | 0 | 0 | 0 | 0 | 1 | 1 |
| Powiat legionowski | 6 | 1 | 2 | 0 | 0 | 0 | 2 | 0 | 1 |
| Powiat lipski | 6 | 1 | 0 | 0 | 0 | 0 | 3 | 1 | 1 |
| Powiat makowski | 3 | 1 | 0 | 0 | 0 | 0 | 1 | 0 | 1 |
| Powiat miński | 10 | 3 | 0 | 0 | 0 | 1 | 4 | 1 | 1 |
| Powiat mławski | 6 | 1 | 0 | 0 | 0 | 1 | 2 | 1 | 1 |
| Powiat nowodworski (mazowieckie) | 3 | 1 | 0 | 0 | 0 | 0 | 1 | 0 | 1 |
| Powiat ostrowski (mazowieckie) | 4 | 0 | 1 | 0 | 0 | 1 | 0 | 1 | 1 |
| Powiat ostrołęcki | 3 | 0 | 0 | 0 | 0 | 0 | 1 | 1 | 1 |
| Powiat otwocki | 8 | 4 | 0 | 0 | 0 | 1 | 1 | 1 | 1 |
| Powiat piaseczyński | 9 | 4 | 1 | 0 | 0 | 1 | 1 | 1 | 1 |
| Powiat pruszkowski | 11 | 3 | 1 | 0 | 0 | 1 | 4 | 1 | 1 |
| Powiat przasnyski | 5 | 2 | 0 | 0 | 0 | 0 | 1 | 1 | 1 |
| Powiat przysuski | 3 | 0 | 0 | 0 | 0 | 0 | 1 | 1 | 1 |
| Powiat pułtuski | 7 | 4 | 0 | 0 | 0 | 0 | 2 | 0 | 1 |
| Powiat płocki | 9 | 6 | 0 | 0 | 0 | 1 | 1 | 0 | 1 |
| Powiat płoński | 4 | 1 | 0 | 0 | 0 | 0 | 2 | 0 | 1 |
| Powiat radomski | 7 | 3 | 0 | 0 | 0 | 0 | 2 | 1 | 1 |
| Powiat siedlecki | 3 | 1 | 0 | 0 | 0 | 0 | 0 | 1 | 1 |
| Powiat sierpecki | 7 | 1 | 3 | 0 | 0 | 0 | 1 | 1 | 1 |
| Powiat sochaczewski | 2 | 1 | 0 | 0 | 0 | 0 | 0 | 0 | 1 |
| Powiat sokołowski | 4 | 2 | 0 | 0 | 0 | 0 | 0 | 1 | 1 |
| Powiat szymborski | 5 | 1 | 1 | 0 | 0 | 1 | 1 | 0 | 1 |
| Powiat warszawski zachodni | 9 | 2 | 2 | 0 | 0 | 0 | 3 | 1 | 1 |
| Powiat wołomiński | 13 | 2 | 2 | 0 | 0 | 1 | 6 | 1 | 1 |
| Powiat wyszkowski | 6 | 3 | 0 | 0 | 0 | 1 | 1 | 0 | 1 |
| Powiat węgrowski | 4 | 0 | 0 | 0 | 0 | 1 | 1 | 1 | 30 1 |

| Powiat | Ogółem | DOMY POMOCY SPOŁ. | MIESZK. TRENIN. I WSPOM. | NOCLE - GOWNIE | OGRZE - WALNIE | OŚR. INTER - WENCJI KRYZYS. OG. | OŚRODKI WSPARCIA OGÓŁEM | PLAC. SPEC. PORAD. | POWIAT. CENTRA POM. RODZ. |
|--------------------|--------|-------------------|--------------------------|----------------|----------------|---------------------------------|-------------------------|--------------------|---------------------------|
| Powiat zwoleński | 2 | 1 | 0 | 0 | 0 | 0 | 0 | 0 | 1 |
| Powiat łosicki | 2 | 0 | 0 | 0 | 0 | 0 | 0 | 1 | 1 |
| Powiat żuromiński | 4 | 1 | 0 | 0 | 0 | 0 | 1 | 1 | 1 |
| Powiat żyrardowski | 5 | 3 | 0 | 0 | 0 | 0 | 1 | 0 | 1 |



ZASOBY INSTYTUCJONALNE POMOCY I WSPARCIA

| WYSZCZEGÓLNIENIE | | Rok 2024 | Rok oceny 2025 | Prognoza 2026 |
|--|----|-----------|----------------|---------------|
| OŚRODKI WSPARCIA - OGÓŁEM | | | | |
| Liczba miejsc w placówkach ogółem | 1 | 52 | 59 | 59 |
| Liczba osób korzystających | 2 | 57 | 62 | 62 |
| Liczba osób oczekujących (wg stanu na 31 grudnia danego roku) | 3 | 5 | 8 | 3 |
| Liczba decyzji odmownych (wg stanu na 31 grudnia danego roku) | 4 | 0 | 0 | 0 |
| Kadra placówek - liczba osób zatrudnionych ogółem (wg stanu na 31 grudnia danego roku) | 5 | 17 | 19 | 19 |
| Roczny koszt prowadzenia i utrzymania placówek (w złotych) | 6 | 1 766 347 | 2 557 488 | 2 600 000 |
| W TYM (z wierszy 1-6, dotyczy wierszy 7-27): | | | | |
| ŚRODOWISKOWE DOMY SAMOPOMOCY | | | | |
| Liczba miejsc w placówkach ogółem | 7 | 52 | 59 | 59 |
| Liczba osób korzystających | 8 | 57 | 62 | 62 |
| Liczba osób umieszczonych | 9 | 57 | 19 | 19 |
| Liczba osób oczekujących (wg stanu na 31 grudnia danego roku) | 10 | 5 | 8 | 3 |
| Kadra placówek - liczba osób zatrudnionych ogółem (wg stanu na 31 grudnia danego roku) | 11 | 17 | 19 | 19 |
| Roczny koszt prowadzenia i utrzymania placówek (w złotych) | 12 | 1 766 347 | 2 557 488 | 2 600 000 |
| DZIENNE DOMY POMOCY | | | | |
| Liczba miejsc w placówkach ogółem | 13 | 0 | 0 | 0 |
| Liczba osób korzystających | 14 | 0 | 0 | 0 |
| Liczba osób oczekujących (wg stanu na 31 grudnia danego roku) | 15 | 0 | 0 | 0 |
| Kadra placówek - liczba osób zatrudnionych ogółem (wg stanu na 31 grudnia danego roku) | 16 | 0 | 0 | 0 |
| Roczny koszt prowadzenia i utrzymania placówek (w złotych) | 17 | 0 | 0 | 0 |
| KLUBY SAMOPOMOCY | | | | |
| Liczba miejsc w placówkach ogółem | 18 | 0 | 0 | 0 |
| Liczba osób korzystających | 19 | 0 | 0 | 0 |
| Liczba osób oczekujących (wg stanu na 31 grudnia danego roku) | 20 | 0 | 0 | 0 |
| Kadra placówek - liczba osób zatrudnionych ogółem (wg stanu na 31 grudnia danego roku) | 21 | 0 | 0 | 0 |
| Roczny koszt prowadzenia i utrzymania placówek (w złotych) | 22 | 0 | 0 | 0 |
| SCHRONISKA DLA OSÓB BEZDOMNYCH I SCHRONISKA DLA OSÓB BEZDOMNYCH Z USŁUGAMI OPIEKUŃCZYMI | | | | |
| Liczba miejsc w placówkach ogółem | 23 | 0 | 0 | 0 |
| Liczba osób korzystających | 24 | 0 | 0 | 0 |
| Liczba osób skierowanych w wyniku eksmisji | 25 | 0 | 0 | 0 |
| Kadra placówek - liczba osób zatrudnionych ogółem (wg stanu na 31 grudnia danego roku) | 26 | 0 | 0 | 0 |
| Roczny koszt prowadzenia i utrzymania placówek (w złotych) | 27 | 0 | 0 | 0 |
| OGRZEWALNIE | | | | |

| WYSZCZEGÓLNIENIE | | Rok 2024 | Rok oceny 2025 | Prognoza 2026 |
|--|----|----------|----------------|---------------|
| Liczba miejsc w placówkach ogółem | 28 | 0 | 0 | 0 |
| Liczba osób korzystających | 29 | 0 | 0 | 0 |
| Kadra placówek - liczba osób zatrudnionych ogółem (wg stanu na 31 grudnia danego roku) | 30 | 0 | 0 | 0 |
| Roczny koszt prowadzenia i utrzymania placówek (w złotych) | 31 | 0 | 0 | 0 |
| NOCLEGOWNIE | | | | |
| Liczba miejsc w placówkach ogółem | 32 | 0 | 0 | 0 |
| Liczba osób korzystających | 33 | 0 | 0 | 0 |
| Liczba osób skierowanych w wyniku eksmisji | 34 | 0 | 0 | 0 |
| Kadra placówek - liczba osób zatrudnionych ogółem (wg stanu na 31 grudnia danego roku) | 35 | 0 | 0 | 0 |
| Roczny koszt prowadzenia i utrzymania placówek (w złotych) | 36 | 0 | 0 | 0 |

ZASOBY INSTYTUCJONALNE POMOCY i WSPARCIA (c.d.)

| WYSZCZEGÓLNIENIE | | Rok 2024 | Rok oceny 2025 | Prognoza 2026 |
|--|----|-----------|----------------|---------------|
| DOMY POMOCY SPOŁECZNEJ | | | | |
| Liczba miejsc w placówkach ogółem | 1 | 50 | 50 | 50 |
| Liczba miejsc usługi wsparcia krótkoterminowego | 2 | 0 | 0 | 0 |
| Liczba osób korzystających | 3 | 55 | 60 | 60 |
| Liczba osób korzystających z usługi wsparcia krótkoterminowego | 4 | 0 | 0 | 0 |
| Liczba osób umieszczonych | 5 | 13 | 10 | 10 |
| Liczba osób oczekujących (wg stanu na 31 grudnia danego roku) | 6 | 0 | 3 | 3 |
| Liczba decyzji odmownych (wg stanu na 31 grudnia danego roku) | 7 | 0 | 0 | 0 |
| Kadra placówek - liczba osób zatrudnionych ogółem (wg stanu na 31 grudnia danego roku) | 8 | 38 | 40 | 40 |
| Roczny koszt prowadzenia i utrzymania placówek (w złotych) | 9 | 4 598 926 | 5 287 258 | 5 715 943 |
| MIESZKANIA TRENINGOWE I WSPOMAGANE OGÓŁEM | | | | |
| Liczba miejsc w placówkach ogółem | 10 | 0 | 0 | 0 |
| Liczba osób korzystających | 11 | 0 | 0 | 0 |
| Liczba osób umieszczonych | 12 | 0 | 0 | 0 |
| Liczba osób oczekujących (wg stanu na 31 grudnia danego roku) | 13 | 0 | 0 | 0 |
| Kadra placówek - liczba osób zatrudnionych ogółem (wg stanu na 31 grudnia danego roku) | 14 | 0 | 0 | 0 |
| Roczny koszt prowadzenia i utrzymania placówek (w złotych) | 15 | 0 | 0 | 0 |
| OŚRODKI INTERWENCJI KRYZYSOWEJ OGÓŁEM (powiatowe) | | | | |
| Liczba miejsc w placówkach ogółem | 16 | 0 | 0 | 0 |
| Liczba osób korzystających | 17 | 0 | 0 | 0 |
| PLACÓWKI SPECJALISTYCZNEGO PORADNICTWA (powiatowe) | | | | |
| Liczba osób korzystających | 18 | 82 | 101 | 101 |

| WYSZCZEGÓLNIENIE | | Rok 2024 | Rok oceny 2025 | Prognoza 2026 |
|--|----|-----------|----------------|---------------|
| Kadra placówek - liczba osób zatrudnionych ogółem (wg stanu na 31 grudnia danego roku) | 19 | 0 | 0 | 0 |
| Roczny koszt prowadzenia i utrzymania placówek (w złotych) | 20 | 0 | 0 | 0 |
| PLACÓWKI WSPARCIA DZIENNEGO | | | | |
| Liczba miejsc w placówkach ogółem | 21 | 0 | 0 | 0 |
| Liczba osób korzystających | 22 | 0 | 0 | 0 |
| Kadra placówek - liczba osób zatrudnionych ogółem (wg stanu na 31 grudnia danego roku) | 23 | 0 | 0 | 0 |
| Roczny koszt prowadzenia i utrzymania placówek (w złotych) | 24 | 0 | 0 | 0 |
| PLACÓWKI OPIEKUNICZO-WYCHOWAWCZE OGÓŁEM | | | | |
| Liczba miejsc w placówkach ogółem | 25 | 42 | 42 | 42 |
| Liczba osób korzystających | 26 | 44 | 42 | 42 |
| Kadra placówek - liczba osób zatrudnionych ogółem (wg stanu na 31 grudnia danego roku) | 27 | 30 | 32 | 32 |
| Roczny koszt prowadzenia i utrzymania placówek (w złotych) | 28 | 4 042 489 | 4 781 827 | 4 781 827 |
| W tym: PLACÓWKI TYPU RODZINNEGO | | | | |
| Liczba miejsc w placówkach ogółem | 29 | 0 | 0 | 0 |
| Liczba osób korzystających | 30 | 0 | 0 | 0 |
| Kadra placówek - liczba osób zatrudnionych ogółem (wg stanu na 31 grudnia danego roku) | 31 | 0 | 0 | 0 |
| Roczny koszt prowadzenia i utrzymania placówek (w złotych) | 32 | 0 | 0 | 0 |
| CENTRUM INTEGRACJI SPOŁECZNEJ | | | | |
| Liczba uczestników zajęć | 33 | 0 | 0 | 0 |
| KLUB INTEGRACJI SPOŁECZNEJ | | | | |
| Liczba uczestników zajęć | 34 | X | X | X |
| WARSZTAT TERAPII ZAJĘCIOWEJ | | | | |
| Liczba uczestników zajęć | 35 | 25 | 25 | 25 |
| Kadra placówek - liczba osób zatrudnionych ogółem (wg stanu na 31 grudnia danego roku) | 36 | 11 | 11 | 11 |
| Roczny koszt prowadzenia i utrzymania placówek (w złotych) | 37 | 936 000 | 977 667 | 977 667 |
| ZAKŁAD AKTYWNOŚCI ZAWODOWEJ | | | | |
| Liczba uczestników zajęć | 38 | 0 | 0 | 0 |

INNE INSTYTUCJE POMOCY I WSPARCIA

| Rodzaj instytucji | Wyszczególnienie | | Rok 2024 | Rok oceny 2025 | Prognoza 2026 |
|---|---|---|----------|----------------|---------------|
| Spółdzielnie socjalne dla których JST jest założycielem lub członkiem | Liczba spółdzielni socjalnych | 1 | 0 | 0 | 0 |
| | Liczba osób zatrudnionych w spółdzielniach socjalnych (ogółem wg stanu na 31 grudnia danego roku) | 2 | 0 | 0 | 0 |
| | W tym, z wiersza powyżej, liczba osób, o których mowa w art. 4 ust. 1 ustawy o spółdzielniach socjalnych, zatrudnionych w spółdzielniach socjalnych | 3 | 0 | 0 | 0 |

| Rodzaj instytucji | Wyszczególnienie | | Rok 2024 | Rok oceny 2025 | Prognoza 2026 |
|---|--------------------------------------|--|----------|----------------|---------------|
| | (wg stanu na 31 grudnia danego roku) | | | | |
| Liczba organizacji pozarządowych w obszarze włączenia społecznego działających na terenie JST | 4 | | 1 | 0 | 0 |

6. Kadra jednostki organizacyjnej pomocy społecznej

Zgodnie z Regulaminem Organizacyjnym w PCPR w Płońsku funkcjonują następujące zespoły:

Zespół Finansowo-Księgowy,

Zespół ds. Organizacyjno-Administracyjnych i Kadr,

Zespół ds. Świadczeń i Pomocy Społecznej,

Zespół ds. Rodzinnej Pieczy Zastępczej,

Zespół ds. Rehabilitacji Społecznej Osób Niepełnosprawnych,

Powiatowy Zespół ds. Orzekania o Niepełnosprawności.

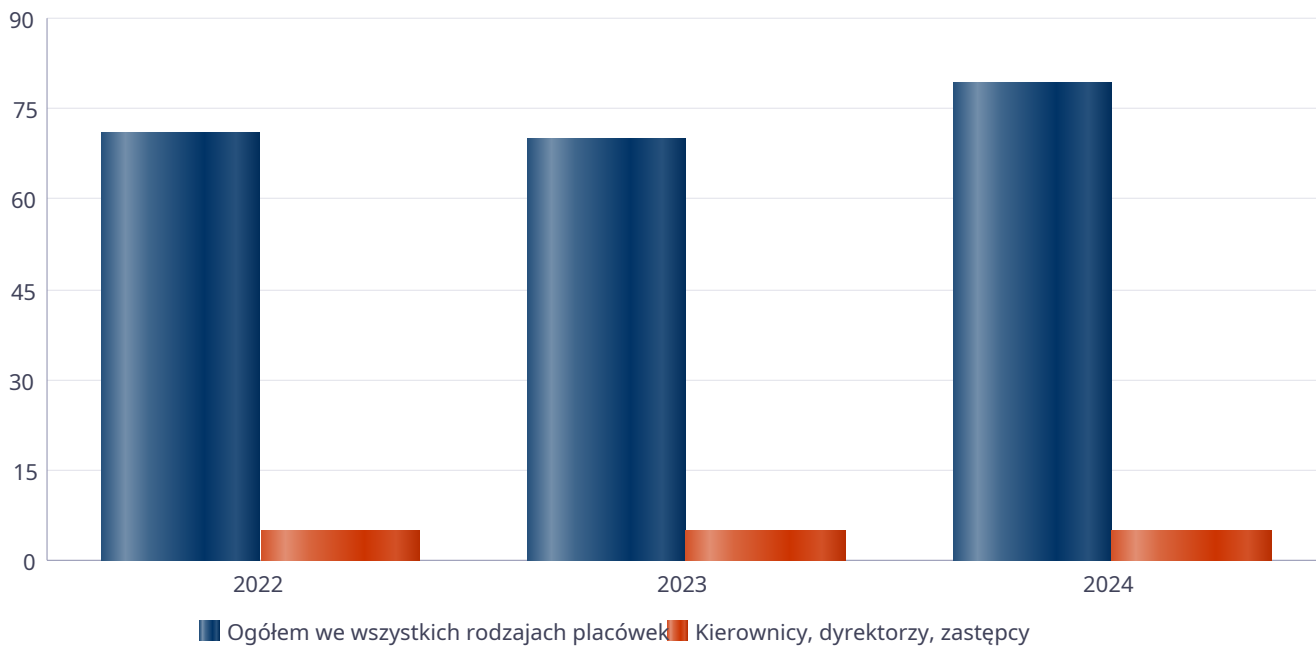
Na dzień 31 grudnia 2025 roku w Centrum zatrudnione były 23 osoby, w tym: 3 osoby na ½ wymiaru czasu pracy i 1 osoba na ¼.

Poniżej prezentujemy w formie graficznej szczegółowe dane dotyczące liczby pracowników jednostki w tym kadry kierowniczej.

Kadra jednostek organizacyjnych pomocy społecznej - osoby zatrudnione

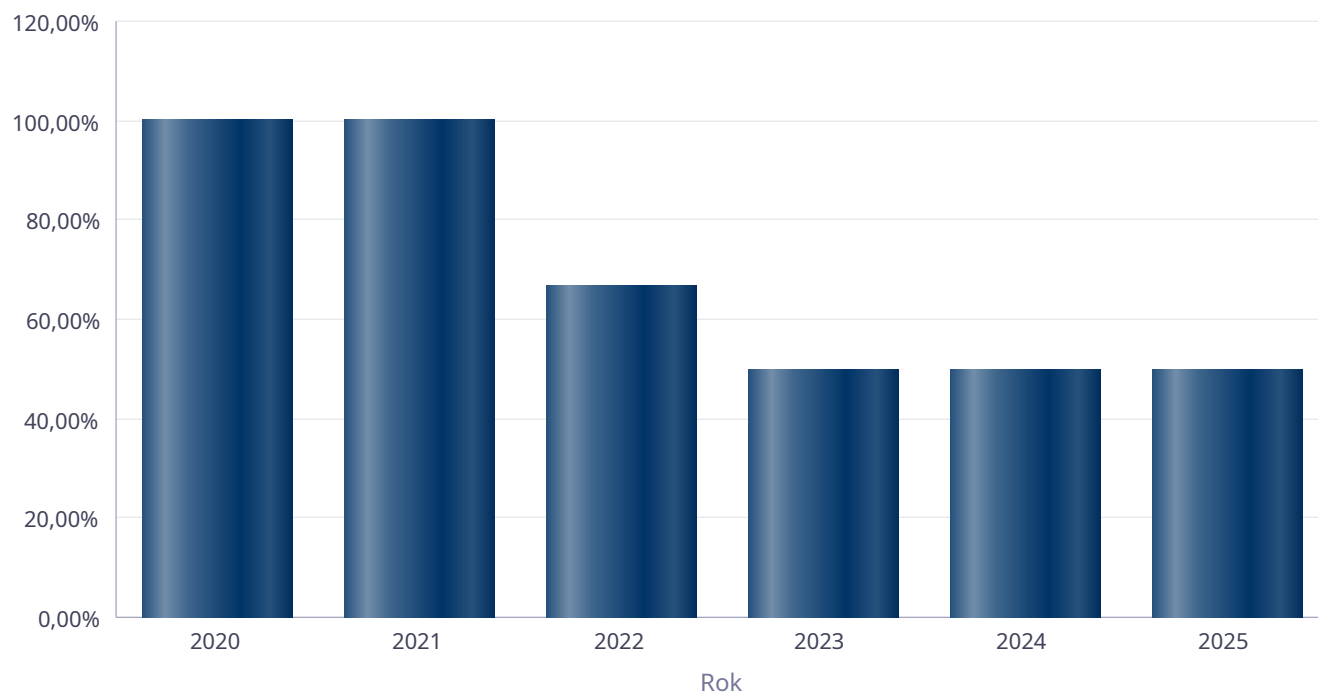
| Zatrudnieni | Liczba osób | | |
|---|-------------|------|------|
| | 2022 | 2023 | 2024 |
| Ogółem we wszystkich rodzajach placówek | 71 | 70 | 79 |
| Kierownicy, dyrektorzy, zastępcy | 5 | 5 | 5 |

Kadra jednostek organizacyjnych pomocy społecznej - osoby zatrudnione



Kadra jednostek organizacyjnych pomocy społecznej

| Rok | Wskaźnik |
|------|----------|
| 2020 | 100,00% |
| 2021 | 100,00% |
| 2022 | 66,67% |
| 2023 | 50,00% |
| 2024 | 50,00% |
| 2025 | 50,00% |



6.1. Zatrudnienie pomocnicze w jednostce organizacyjnej pomocy społecznej

Zatrudnienie pomocnicze w Powiatowym Centrum Pomocy Rodzinie w Płońsku w roku oceny kształtowało się na następującym poziomie, iż żadna osoba nie odbywała stażu.

6.2. Zespoły pracy socjalnej i integracji społecznej w jednostce pomocy społecznej

W 2025 roku w Powiatowym Centrum Pomocy Rodzinie w Płońsku nie funkcjonowały Zespoły pracy socjalnej i integracji społecznej.

7. Środki finansowe na wydatki w pomocy społecznej i innych obszarach polityki społecznej w budżecie jednostki samorządu terytorialnego

W 2025 roku plan finansowy jednostki wynosił – 6 867 823,97 zł, a wydatki zamknęły się kwotą – 6 742 491,83 zł.

Wydatki w ujęciu na rozdziały:

rozdział 85218 „Powiatowe centra pomocy rodzinie” – 2 046 349,84 zł,

rozdział 85220 „Jednostki specjalistycznego poradnictwa, mieszkania chronione i ośrodki interwencji kryzysowej” – 29 920,00 zł,

rozdział 85295 „Pozostała działalność” – 4 316,07 zł,

rozdział 85321 „Zespoły do spraw orzekania o niepełnosprawności” – 453 974,07 zł,

rozdział 85322 „Wojewódzkie urzędy pracy” – 87 344,33 zł,

rozdział 85395 „Pozostała działalność” – 360,00 zł,

rozdział 85508 „Rodziny zastępcze” – 3 989 278,52 zł,

rozdział 85510 „Działalność Placówek Opiekuńczo-Wychowawczych” – 99 245,00 zł,

rozdział 85595 „Pozostała działalność” – 18 704,00 zł.

WYDATKI W OBSZARACH POLITYKI SPOŁECZNEJ W JEDNOSTKACH SAMORZĄDU TERYTORIALNEGO



852 - POMOC SPOŁECZNA

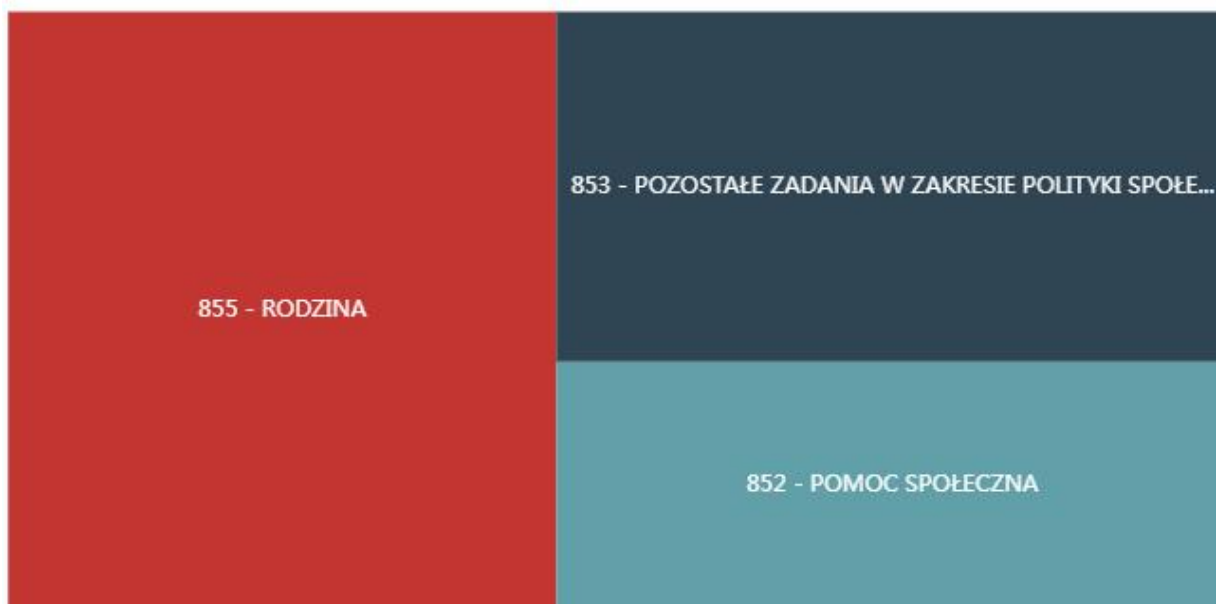
855 - RODZINA

853 - POZOSTAŁE ZADANIA W ZAKRESIE POLITYKI SPOŁECZNEJ

851 - OCHRONA ZDROWIA

854 - EDUKACYJNA OPIEKA WYCHOWAWCZA

WYDATKI W OBSZARACH POLITYKI SPOŁECZNEJ W OPS / PCPR



- 855 - RODZINA
- 853 - POZOSTAŁE ZADANIA W ZAKRESIE POLITYKI SPOŁECZNEJ
- 852 - POMOC SPOŁECZNA
- 851 - OCHRONA ZDROWIA
- 854 - EDUKACYJNA OPIEKA WYCHOWAWCZA

**ŚRODKI FINANSOWE NA WYDATKI W POMOCY SPOŁECZNEJ I INNYCH OBSZARACH POLITYKI SPOŁECZNEJ W BUDŻECIE JEDNOSTKI SAMORZĄDU TERYTORIALNEGO
ZADANIA WŁASNE I ZADANIA ZLECONE - w złotych**

| WYSZCZEGÓLNIENIE | | Rok 2024 | Rok oceny 2025 | Prognoza 2026 |
|---|----|------------|----------------|---------------|
| OGÓŁEM | | | | |
| OGÓŁEM (działy) | 1 | 18 634 732 | 21 870 129 | 22 332 076 |
| W tym: w budżecie OPS/PCPR | 2 | 8 096 642 | 9 102 772 | 9 093 522 |
| 851 - OCHRONA ZDROWIA | | | | |
| 85153 - Przeciwdziałanie narkomanii | 3 | 0 | 0 | 0 |
| w tym: w budżecie OPS / PCPR | 4 | 0 | 0 | 0 |
| 85154 - Przeciwdziałanie alkoholizmowi | 5 | 0 | 0 | 0 |
| w tym: w budżecie OPS / PCPR | 6 | 0 | 0 | 0 |
| 852 - POMOC SPOŁECZNA | | | | |
| 85202 - Domy pomocy społecznej | 7 | 4 598 926 | 5 287 258 | 5 715 943 |
| w tym: w budżecie OPS / PCPR | 8 | 0 | 0 | 0 |
| 85203 - Ośrodki wsparcia | 9 | 1 766 347 | 2 557 488 | 2 600 000 |
| w tym: w budżecie OPS / PCPR | 10 | 0 | 0 | 0 |
| 85205 - Zadania w zakresie przeciwdziałania przemocy domowej | 11 | 0 | 0 | 0 |
| w tym: w budżecie OPS / PCPR | 12 | 0 | 0 | 0 |
| 85213 - Składki na ubezpieczenie zdrowotne opłacane za osoby pobierające niektóre świadczenia z pomocy społecznej oraz za osoby uczestniczące w zajęciach w centrum integracji społecznej | 13 | 0 | 0 | 0 |
| w tym: w budżecie OPS / PCPR | 14 | 0 | 0 | 0 |

| WYSZCZEGÓLNIENIE | | Rok 2024 | Rok oceny 2025 | Prognoza 2026 |
|--|----|-----------|----------------|---------------|
| 85214 - Zasiłki okresowe, celowe i pomoc w naturze oraz składki na ubezpieczenia emerytalne i rentowe | 15 | 0 | 0 | 0 |
| w tym: w budżecie OPS | 16 | 0 | 0 | 0 |
| 85215 - Dodatki mieszkaniowe | 17 | 0 | 0 | 0 |
| w tym: w budżecie OPS | 18 | 0 | 0 | 0 |
| 85216 - Zasiłki stałe | 19 | 0 | 0 | 0 |
| w tym: w budżecie OPS | 20 | 0 | 0 | 0 |
| 85218 - Powiatowe Centra Pomocy Rodzinie | 21 | 1 717 671 | 2 046 350 | 2 046 350 |
| w tym: w budżecie PCPR | 22 | 1 717 671 | 2 046 350 | 2 046 350 |
| 85219 - Ośrodki Pomocy Społecznej | 23 | X | X | X |
| w tym: w budżecie OPS | 24 | X | X | X |
| 85220 - Jednostki specjalistycznego poradnictwa, mieszkania treningowe i wspomagane oraz ośrodki interwencji kryzysowej | 25 | 11 595 | 29 920 | 29 920 |
| w tym: w budżecie OPS / PCPR | 26 | 11 595 | 29 920 | 29 920 |
| 85228 - Usługi opiekuńcze i specjalistyczne usługi opiekuńcze | 27 | 0 | 0 | 0 |
| w tym: w budżecie OPS / PCPR | 28 | 0 | 0 | 0 |
| 85230 - Pomoc w zakresie dożywiania | 29 | 0 | 0 | 0 |
| w tym: w budżecie OPS | 30 | 0 | 0 | 0 |
| 85231 - Pomoc dla cudzoziemców | 31 | 15 225 | 0 | 0 |
| w tym: w budżecie OPS / PCPR | 32 | 15 225 | 0 | 0 |
| W tym (z wiersza 31): Wydatki na pomoc dla cudzoziemców w celu integracji ze środowiskiem (cudzoziemcy, którzy uzyskali status uchodźcy lub ochronę uzupełniającą) | 33 | 0 | 0 | 0 |
| w tym: w budżecie OPS / PCPR | 34 | 0 | 0 | 0 |
| 85232 - Centra Integracji Społecznej | 35 | 0 | 0 | 0 |
| w tym: w budżecie OPS / PCPR | 36 | 0 | 0 | 0 |
| 85278 - Usuwanie skutków klęsk żywiołowych | 37 | 0 | 0 | 0 |
| w tym: w budżecie OPS / PCPR | 38 | 0 | 0 | 0 |
| 85295 - Pozostała działalność | 39 | 3 596 | 4 316 | 4 316 |
| w tym: w budżecie OPS / PCPR | 40 | 3 596 | 4 316 | 4 316 |
| 853 - POZOSTAŁE ZADANIA W ZAKRESIE POLITYKI SPOŁECZNEJ | | | | |
| 85311 - Rehabilitacja zawodowa i społeczna osób niepełnosprawnych | 41 | 130 328 | 140 784 | 140 784 |
| w tym: w budżecie OPS / PCPR | 42 | 0 | 0 | 0 |
| 85321 - Zespoły do spraw orzekania o niepełnosprawności | 43 | 416 613 | 453 974 | 444 724 |
| w tym: w budżecie dyspozycji OPS / PCPR | 44 | 416 613 | 453 974 | 444 724 |
| 85324 - Państwowy Fundusz Rehabilitacji Osób Niepełnosprawnych | 45 | 2 352 456 | 2 479 329 | 2 479 329 |
| w tym: w budżecie OPS / PCPR | 46 | 2 352 456 | 2 479 329 | 2 479 329 |
| 85395 - Pozostała działalność w zakresie polityki społecznej | 47 | 320 | 360 | 360 |
| w tym: w budżecie OPS / PCPR | 48 | 320 | 360 | 360 |
| 854 - EDUKACYJNA OPIEKA WYCHOWAWCZA | | | | |
| 85415 - Pomoc materialna dla uczniów o charakterze socjalnym | 49 | 0 | 0 | 0 |

| WYSZCZEGÓLNIENIE | | Rok 2024 | Rok oceny 2025 | Prognoza 2026 |
|---|----|-----------|----------------|---------------|
| w tym: w budżecie OPS / PCPR | 50 | 0 | 0 | 0 |
| 85416 - Pomoc materialna dla uczniów o charakterze motywacyjnym | 51 | 0 | 0 | 0 |
| w tym: w budżecie OPS / PCPR | 52 | 0 | 0 | 0 |
| 855 - RODZINA | | | | |
| 85501 - Świadczenie wychowawcze | 53 | 0 | 0 | 0 |
| w tym: w budżecie OPS / PCPR | 54 | 0 | 0 | 0 |
| 85502 - Świadczenia rodzinne, świadczenie z funduszu alimentacyjnego oraz składki na ubezpieczenia emerytalne i rentowe z ubezpieczenia społecznego | 55 | 0 | 0 | 0 |
| w tym: w budżecie OPS / PCPR | 56 | 0 | 0 | 0 |
| 85504 - Wspieranie rodziny | 57 | 0 | 0 | 0 |
| w tym: w budżecie OPS / PCPR | 58 | 0 | 0 | 0 |
| 85516 - Tworzenie i funkcjonowanie żłobków | 59 | 0 | 0 | 0 |
| w tym: w budżecie OPS / PCPR | 60 | 0 | 0 | 0 |
| 85516 - Tworzenie i funkcjonowanie klubów dziecięcych | 61 | 0 | 0 | 0 |
| w tym: w budżecie OPS / PCPR | 62 | 0 | 0 | 0 |
| 85516 - Dzienni opiekunowie | 63 | 0 | 0 | 0 |
| w tym: w budżecie OPS / PCPR | 64 | 0 | 0 | 0 |
| 85508 - Rodziny zastępcze | 65 | 3 465 420 | 3 989 278 | 3 989 278 |
| w tym: w budżecie OPS / PCPR | 66 | 3 465 420 | 3 989 278 | 3 989 278 |
| 85510 - Działalność placówek opiekuńczo-wychowawczych | 67 | 4 156 235 | 4 881 072 | 4 881 072 |
| w tym: w budżecie OPS / PCPR | 68 | 113 746 | 99 245 | 99 245 |
| 85513 - Składki na ubezpieczenie zdrowotne opłacane za osoby pobierające niektóre świadczenia rodzinne, zgodnie z przepisami ustawy o świadczeniach rodzinnych oraz za osoby pobierające zasiłki dla opiekunów, zgodnie z przepisami ustawy z dnia 4 kwietnia 2014 r. o ustaleniu i wypłacie zasiłków dla opiekunów | 69 | 0 | 0 | 0 |
| w tym: w budżecie OPS / PCPR | 70 | 0 | 0 | 0 |
| 85514 - Składki na ubezpieczenie zdrowotne opłacane za osoby przebywające na urlopach wychowawczych, za osoby zatrudnione jako nianie oraz za osoby sprawujące osobistą opiekę nad dzieckiem | 71 | 0 | 0 | 0 |
| w tym: w budżecie OPS / PCPR | 72 | 0 | 0 | 0 |
| 85578 Usuwanie skutków kłesk żywiołowych | 73 | 0 | 0 | 0 |
| w tym: w budżecie OPS / PCPR | 74 | 0 | 0 | 0 |

8. Aktywność projektowo-konkursowa jednostki organizacyjnej pomocy społecznej

Powiat Płoński – PCPR w Płońsku był realizatorem programu „Asystent osobisty osoby z niepełnosprawnością” dla Jednostek Samorządu Terytorialnego – edycja 2025. W ramach tego programu powiat pozyskał środki na realizację zadania w kwocie 635 256,00 zł (koszty obsługi programu 12 456,00 zł), które stanowiły dofinansowanie z Funduszu Solidarnościowego.

W ramach programu zostało zatrudnionych 18 asystentów osobistych, którzy wspierali w codziennych sprawach i czynnościach 18 uczestników programu z niepełnosprawnością w stopniu znacznym, umiarkowanym i dzieci.

Program trwał od 02.01.2025 r. do 15.12.2025 r. Usługi asystencji osobistej polegały na wspieraniu przez asystenta osoby z niepełnosprawnością w różnych sferach życia, w tym:

- pomocy w czynnościach samoobsługowych, w tym utrzymaniu higieny osobistej,
- pomocy w prowadzeniu gospodarstwa domowego,
- pomocy w przemieszczaniu się poza miejscem zamieszkania,
- pomocy w podejmowaniu aktywności życiowej i komunikowaniu się z otoczeniem.

W trakcie realizacji programu 17 na 18 osób z niepełnosprawnościami wykorzystano pełny limit godzin przyznanych na rok 2025. Asystenci zrealizowali w sumie 10 946 godzin asystencji.

9. Współpraca z organizacjami pozarządowymi - zadania zlecone w obszarze pomocy i wsparcia

W Powiecie Płońskim nie zlecono organizacjom pozarządowym w trybie działalności pożytku publicznego zadań na realizację specjalistycznych usług opiekuńczych oraz na prowadzenie placówek pomocy społecznej. Powiat Płoński dofinansowuje działalność Warsztatu Terapii Zajęciowej w Płońsku dla 25 osób z niepełnosprawnościami. Warsztat prowadzony przez Caritas Diecezji Płockiej - zgodnie z umową.

10. Wnioski końcowe

Ocena zasobów pomocy społecznej odzwierciedla w głównej mierze działania realizowane przez Powiatowe Centrum Pomocy Rodzinie w Płońsku oraz jednostki współpracujące w realizacji zadań należących do kompetencji powiatu z zakresu polityki społecznej. Dokonana ocena dowodzi, że działalność PCPR przynosi zamierzone efekty.

Dane liczbowe ukazują, że zarówno skala potrzeb społecznych, jak i skala możliwości ich zaspokajania utrzymuje się w zasadzie na niezmiennym poziomie z lekką tendencją zwyżkową w ostatnim roku.

Ocena zasobów pomocy społecznej dla powiatu płońskiego za 2025 rok została przygotowana na podstawie danych zebranych przez Powiatowe Centrum Pomocy Rodzinie za pośrednictwem systemu Centralnej Aplikacji Statystycznej MRIPS. Dane z Oceny umożliwiają analizowanie i monitorowanie występowania problemów społecznych oraz planowanie działań aktywizujących jednostki samorządu terytorialnego w obszarze usług społecznych. Zawarte w niej informacje są materiałem poglądowym mającym ułatwić władzom powiatu podejmowanie decyzji związanych z planowaniem budżetu w zakresie polityki społecznej w kolejnym roku i stały się podstawą do sformułowania poniższych wniosków i rekomendacji. Powiatowe Centrum Pomocy Rodzinie działając jako Organizator Rodzinnej Pieczy Zastępczej w powiecie płońskim udziela rodzinom zastępczym pomocy i wsparcia w rozwiązywaniu zgłaszanych przez te rodziny problemów oraz współpracuje z Mazowieckim Centrum Polityki Społecznej, Wojewódzkim Ośrodkiem Adopcyjnym Oddział Zamiejscowy w Ciechanowie w sprawach z zakresu adopcji.

Z dniem 1 stycznia 2012 r. weszła w życie ustawa z dnia 9 czerwca 2011 r. o wspieraniu rodziny i systemie pieczy zastępczej, która wprowadziła nowe formy pieczy zastępczej:

a) piecza rodzinna: - rodziny spokrewnione, - rodziny niezawodowe, - rodziny zawodowe, - rodzinny dom dziecka,

b) piecza instytucjonalna.

Priorytetowe działania to tworzenie rodzinnych form pieczy zastępczej. Dnia 21 czerwca 2023 r. Rada Powiatu Płońskiego Uchwałą nr LXIX/405/2023 w sprawie podniesienia wysokości wynagrodzenia rodziny zastępczej zawodowej, prowadzącego rodzinny dom dziecka oraz rodziny zastępczej zawodowej pełniącej funkcję pogotowia rodzinnego, podniesiona została wysokość wynagrodzenia rodziny zastępczej zawodowej, prowadzącego rodzinny dom dziecka do kwoty 5 000,00 zł miesięcznie (słownie: pięć tysięcy złotych 00/100) oraz rodzinie zastępczej zawodowej pełniącej funkcję pogotowia rodzinnego do kwoty 6 200,00 zł (słownie: sześć tysięcy dwieście złotych). Obwieszczeniem Ministra Rodziny, Pracy i Polityki Społecznej z dnia 24 marca 2024r. ogłoszonym w Monitorze Polskim z dnia 27 marca 2024r. poz. 230 wynagrodzenie dla rodziny zastępczej i prowadzącego rodzinny dom dziecka podlega waloryzacji o nie mniej niż 11,4% i aktualnie wynosi 5 570,00 zł rodziny zastępczej zawodowej i prowadzącego rodzinny dom dziecka oraz 6 906,80 zł dla rodziny zastępczej zawodowej pełniącej funkcję pogotowia rodzinnego.

Rodzinom, mającym trudności w wypełnianiu swoich zadań oraz dzieciom z tych rodzin udzielana była pomoc, w formie:

- poradnictwa rodzinnego; rozumianego jako działania psychologiczne i pedagogiczne mające na celu przywrócenie rodzinie zdolności do wypełniania jej zadań, pracy

socjalnej, poprzez działania następujących specjalistów:

- pracownika socjalnego,

- psychologa,

- terapeuty.

Zadania powiatu na rzecz osób niepełnosprawnych wykonywane są na bieżąco w miarę posiadania środków finansowych przydzielonych powiatowi zgodnie z algorytmem przez Państwowy Fundusz Rehabilitacji Osób Niepełnosprawnych oraz środków finansowych w ramach programu Aktywny Samorząd.

Przedstawione powyżej dane dotyczące sytuacji demograficznej i społecznej w powiecie, o osobach korzystających z pomocy i wsparcia, rodzajach pomocy i świadczeń prowadzonych przez powiat, instytucjach pomocy społecznej w powiecie, zwiększenia zasobu pomocy społecznej w powiecie, kadry jednostki organizacyjnej pomocy społecznej, kosztów zasobu instytucjonalnego, środków finansowych na zadania własne i zlecone w obszarze pomocy społecznej, osób i rodzin korzystających z pomocy i wsparcia, zostały częściowo wygenerowane z centralnych systemów informatycznych.

Do sprawozdania zostały wprowadzone dane za 2025 rok – rok oceny. Ocena zasobów pomocy społecznej zastępuje bilans potrzeb, którego konstrukcja dostosowana była do specyfiki zadań i celów jednostki, której miał on służyć. Obecnie ustawodawca doprecyzował obszary, których coroczna ocena ma służyć jednocześnie ocenie efektywności systemu pomocy społecznej uwzględniając lokalną sytuację społeczną i demograficzną. Jednolite formularze wypełniane przez ośrodki pomocy społecznej i powiatowe centra pomocy rodzinie opracowywane i sumowane na poziomie województwa przez regionalne ośrodki polityki społecznej umożliwią sporządzenie oceny zasobów pomocy społecznej w całym kraju. Mają również służyć do planowania budżetu powiatu (lub gminy) w zakresie pomocy społecznej na lata następne. Narzędzie służące do oceny zasobów pomocy społecznej jest w miarę potrzeb zmieniane i udoskonalane.

Powyższe dane, a także informacje zawarte w Ocenie Zasobów Pomocy Społecznej mogą stanowić podstawę, aby uznać, że w Powiecie Płońskim w 2025 r. ważne kwestie z zakresu polityki społecznej, to podejmowanie działań w zakresie:

1. Rozwoju partnerstwa i współpracy przy rozwiązywaniu problemów społecznych.

2. Promocji działań z zakresu rodzicielstwa zastępczego.

3. Przeciwdziałania wykluczeniu społecznemu.

4. Rozwijania poradnictwa specjalistycznego dla osób i rodzin, które mają trudności lub wykazują potrzebę wsparcia w rozwiązywaniu swoich problemów życiowych.

5. Przeciwdziałania przemocy domowej poprzez zapobieganie przemocy w rodzinie skoncentrowane na trzech grupach osób: ofiarach, sprawcach i świadkach.

6. Podjęcia działań profilaktycznych wobec rodzin zagrożonych rozbięciem, w tym asysta rodzinna oraz wspieranie rozwoju wsparcia dla rodzinnej pieczy zastępczej.

7. Wzmocnienia oddziaływań skierowanych do osób usamodzielnianych po pobycie w rodzinach zastępczych i placówkach opiekuńczo-wychowawczych.

8. Wspierania i integracji osób z niepełnosprawnościami.

9. Rozwoju mieszkalnictwa chronionego.

10. Rozwój usług świadczonych na rzecz osób z niepełnosprawnościami.

11. Rozwój dziennych form wsparcia w tym dla osób z niepełnosprawnościami.

12. Rozwój usług poradnictwa specjalistycznego na rzecz mieszkańców Powiatu Płońskiego.

13. Rozwój usług z zakresu zdrowia psychicznego.

Rok 2025 był dla PCPR czasem kontynuacji i realizacji działań programowych i ustawowych, w tym działań zmierzających do poprawy jakości świadczonych usług i wsparcia na rzecz szeroko rozumianej pomocy społecznej. Realizacja zadań w jednostce możliwa jest dzięki temu, że pracownicy dostrzegają potrzebę wsparcia rodzin zastępczych, osób znajdujących się w sytuacji trudnej i kryzysowej, czy też osób z niepełnosprawnościami, których sytuację życiową należy postrzegać w sposób indywidualny.

Ponadto biorąc po uwagę powyższe dane zawarte w Ocenie Zasobów Pomocy Społecznej za 2025r., należy zauważyć:

1. Utrzymujące się zapotrzebowanie na wsparcie społeczne

W 2025 roku w powiecie płońskim nadal obserwowano istotne zapotrzebowanie na świadczenia z zakresu pomocy społecznej, szczególnie wśród osób starszych, osób z niepełnosprawnościami oraz rodzin znajdujących się w trudnej sytuacji materialnej.

2. Starzenie się społeczeństwa

Postępujący proces starzenia się mieszkańców powiatu wpływa na rosące zapotrzebowanie na usługi opiekuńcze, specjalistyczne usługi opiekuńcze oraz miejsca w placówkach całodobowej opieki.

3. Niedobór kadr w pomocy społecznej

W dalszym ciągu zauważalny jest problem niedoboru wykwalifikowanej kadry, w tym pracowników socjalnych i opiekunów, co może wpływać na jakość i dostępność świadczonych usług.

4. Rosnące koszty realizacji zadań

Wzrost kosztów utrzymania placówek oraz świadczenia usług społecznych (inflacja, wzrost wynagrodzeń, koszty energii) stanowi istotne obciążenie dla budżetów jednostek samorządu terytorialnego.

5. Znaczenie wsparcia środowiskowego

Coraz większe znaczenie odgrywają usługi świadczone w miejscu zamieszkania, które pozwalają ograniczyć konieczność kierowania osób do instytucjonalnych form opieki.

6. Potrzeba rozwoju infrastruktury społecznej

Istnieje konieczność dalszego rozwoju infrastruktury pomocy społecznej, w tym tworzenia nowych miejsc w domach pomocy społecznej, mieszkaniach chronionych oraz placówkach wsparcia dziennego.

7. Współpraca międzyinstytucjonalna

Skuteczna realizacja zadań pomocy społecznej wymaga dalszego wzmocnienia współpracy pomiędzy jednostkami organizacyjnymi, organizacjami pozarządowymi oraz innymi instytucjami działającymi na rzecz mieszkańców.

8. Konieczność działań profilaktycznych

Wskazane jest zwiększenie działań profilaktycznych i aktywizujących, mających na celu ograniczenie wykluczenia społecznego oraz wspieranie samodzielności mieszkańców.

9. Pozyskiwanie środków zewnętrznych

Istotne znaczenie ma dalsze aktywne pozyskiwanie środków zewnętrznych, w tym funduszy unijnych, na rozwój usług społecznych i wsparcie mieszkańców powiatu.

10. Rekomendacje na kolejne lata

W kolejnych latach należy skoncentrować się na:

- rozwoju usług opiekuńczych i specjalistycznych,
- zwiększeniu zatrudnienia w sektorze pomocy społecznej,
- rozwoju wsparcia dla seniorów i osób niesamodzielnych,
- wzmacnianiu działań integracyjnych i aktywizujących,
- poprawie dostępności usług dla mieszkańców terenów wiejskich.