

OP.0001.10.2026

POWIATOWE CENTRUM POMOCY RODZINIE  
09-100 PŁOŃSK  
ul. ks. Jerzego Popiełuszki 14  
tel/fax: 23 662 75 49

Starostwo Powiatowe  
w Płońsku

2026-04-08 00:00:00, 11502/2026



230783

Płońsk, dn. 08.04.2026 r.

PCPR.0330.2.2026

STAROSTWO POWIATOWE  
w Płońsku  
KANCLARIA OGÓLNA

DATA WPLYWU: 08. KWI. 2026

Nr rejestru ..... ilość zat. ....

Podpis: .....

OP  
[Signature]

Andrzej Stolpa  
Przewodniczący  
Rady Powiatu Płońskiego

[Signature]

W odpowiedzi na pismo OP.0001.10.2026 z dnia 27.03.2026 r. Powiatowe Centrum Pomocy Rodzinie w Płońsku przedkłada „Ocenę zasobów pomocy społecznej za 2025 rok”.

DYREKTOR  
Powiatowego Centrum  
Pomocy Rodzinie w Płońsku  
[Signature]  
Kamil Kobylński



**Powiat Płoński**

## **Ocena zasobów pomocy społecznej za 2025 rok**

Autorzy:

Anna Cieszewska

Kamil Kobyliński - wnioski końcowe

## SPIS TREŚCI

	STRONA	
1	Wprowadzenie	
2	Dane o sytuacji demograficznej i społecznej	3
3	Dane o korzystających z pomocy i wsparcia	3
3.1	Dane o korzystających z pomocy i wsparcia POWIAT - ZADANIA PCPR ORAZ MOPR	11
4	Inne rodzaje pomocy i świadczeń	19
5	Zasoby instytucjonalne pomocy i wsparcia	26
6	Kadra jednostki organizacyjnej pomocy społecznej	26
6.1	Zatrudnienie pomocnicze w jednostce organizacyjnej pomocy społecznej	35
6.2	Zespoły pracy socjalnej i integracji społecznej w jednostce pomocy społecznej	38
7	Środki finansowe na wydatki w pomocy społecznej i innych obszarach polityki społecznej w budżecie jednostki samorządu terytorialnego	38
8	Aktywność projektowo-konkursowa jednostki organizacyjnej pomocy społecznej	41
9	Współpraca z organizacjami pozarządowymi - zadania zlecone w obszarze pomocy i wsparcia	42
10	Wnioski końcowe	42

# 1. Wprowadzenie

Zgodnie z art. 16a ustawy z 12 marca 2004 r. o pomocy społecznej powiat zobowiązany jest do sporządzenia corocznie oceny zasobów pomocy społecznej w oparciu o analizę lokalnej sytuacji społeczno - demograficznej, która w szczególności winna obejmować: infrastrukturę, kadre, organizacje pozarządowe, nakłady finansowe ponoszone na zadania pomocy społecznej oraz informacje o osobach i rodzinach korzystających z pomocy społecznej. Niniejsza analiza opisuje ww. sytuację w powiecie płońskim, leżącym w województwie mazowieckim. Powiat płoński graniczy z powiatami: nowodworskim, płońskim, mławskim, sierpeckim, żuromińskim, pułtuskim, sochaczewskim i ciechanowskim. Siedzibą powiatu jest miasto Płońsk. Powierzchnia powiatu płońskiego wynosi 1384 km<sup>2</sup> co stanowi około 3,89 % powierzchni województwa, około 0,44 % powierzchni kraju.

W 2026 r. Powiatowe Centrum Pomocy Rodzinie w Płońsku po raz piętnasty przedkłada Radzie Powiatu Płońskiego "Ocenę Zasobów Pomocy Społecznej w Powiecie Płońskim". Przygotowanie oceny zasobów wynika z art.16a. ustawy z dnia 12 marca 2004 r. o pomocy społecznej. Biuro Badań Społecznych działające w ramach Mazowieckiego Centrum Polityki Społecznej w Warszawie co roku w systemie CAS (Centralna Aplikacja Statystyczna ) udostępnia narzędzie służące do oceny zasobów pomocy społecznej w gminie i powiecie. Narzędzie to umożliwia gromadzenie danych, wyników, przeprowadzenie analiz z maksymalnym wykorzystaniem istniejącej infrastruktury i zasobów informatycznych w obszarze pomocy społecznej w Polsce. Zasilanie komórek formularza Oceny Zasobów Pomocy Społecznej następuje z systemów informatycznych Centralnej Aplikacji Statystycznej (obszar pomocy społecznej, świadczeń rodzinnych i pieczy zastępczej), POMOST, MEN, SIO i GUS oraz danych własnych. Pomoc społeczna w Powiecie Płońskim zorganizowana jest na poziomie gminy i na poziomie powiatu. Na poziomie gminy zadania realizują miejskie i gminne ośrodki pomocy społecznej: Miejski Ośrodek Pomocy Społecznej w Płońsku i w Raciążu oraz Miejsko-Gminny Ośrodek Pomocy Społecznej w Czerwińsku nad Wisłą, Nowym Mieście i w Sochocinie oraz Gminne - Ośrodek Pomocy Społecznej w Płońsku, Raciążu, Dzierżąni, Jońcu, Baboszewie, Naruszewie i w Żaluskach. Każda z gmin, również korzysta z wyżej wymienionego narzędzia. Każdego roku powiat i gminy przygotowują ocenę zasobów pomocy społecznej i przedkładają Radzie Miasta lub Gminy uzupełniając w ten sposób bazy danych pomocy społecznej w Polsce.

Na poziomie powiatu zadania te realizuje Powiatowe Centrum Pomocy Rodzinie. Część zadań PCPR realizuje przy współpracy:

- Powiatowego Zespołu Do Spraw Orzekania o Niepełnosprawności usytuowanego w strukturach Powiatowego Centrum Pomocy Rodzinie,
- Placówki Opiekuńczo-Wychowawczej „Przystań” w Płońsku przy ul. Wolności 8/10,
- Placówki Opiekuńczo-Wychowawczej „Razem” w Płońsku przy ul. Sienkiewicza 4C,
- Placówki Opiekuńczo-Wychowawczej „Samodzielni” w Płońsku przy ul. Sienkiewicza 4C,
- Domu Pomocy Społecznej dla przewlekle psychicznie chorych w Karolinowie, gmina Nowe Miasto
- Powiatowego Środowiskowego Domu Samopomocy w Płońsku;
- Powiatowego Środowiskowego Domu Samopomocy „Dobry Dom” w Płońsku.

Innymi jednostkami w powiecie realizującymi zadania pomocy społecznej na rzecz osób potrzebujących wsparcia są:

- Powiatowy Urząd Pracy,
- Starostwo Powiatowe (wybrane wydziały),
- Poradnia Psychologiczno-Pedagogiczna;

Realizację części zadań wspiera Sąd Rejonowy w Płońsku zwłaszcza III Wydział Rodzinny i Nieletnich oraz Komenda Powiatowa Policji w Płońsku.

Poniżej prezentujemy szczegółowe dane o: sytuacji demograficznej, rynku pracy, infrastrukturze społecznej, korzystających z pomocy i wsparcia, świadczeniach pomocy społecznej, zasobach instytucjonalnych pomocy i wsparcia, kadry pomocy społecznej, środkach finansowych na wydatki w pomocy społecznej i innych obszarach polityki społecznej w budżecie jednostki samorządu terytorialnego, aktywności projektowo-konkursowej jednostki organizacyjnej pomocy społecznej, współpracy z organizacjami pozarządowymi w obszarze pomocy i wsparcia powiatu płońskiego.

## 2. Dane o sytuacji demograficznej i społecznej

Powiat Płoński znajduje się w północno-zachodniej części województwa mazowieckiego na Nizinie Północnomazowieckiej i obejmuje dwa regiony: Wysoczyznę Płońską i Równinę Raciąską.

Powiat Płoński obejmuje obszar o łącznej powierzchni 1 384 km<sup>2</sup> oraz liczy 83 722 mieszkańców, z czego 50,9% stanowią kobiety tj. 42 625 , a 49,1% mężczyźni tj. 41 097.

W latach 2002-2024 liczba mieszkańców zmalała o 5,2%. Średni wiek mieszkańców wynosi 42,5 lat i jest porównywalny do średniego wieku mieszkańców województwa mazowieckiego oraz porównywalny do średniego wieku mieszkańców całej Polski. Prognozowana liczba mieszkańców powiatu płońskiego w 2050 roku wynosi 78 779, z czego 39 939 to kobiety, a 38 840 mężczyźni. Powiat płoński ma ujemny przyrost naturalny wynoszący -467. Odpowiada to przyrostowi naturalnemu -5,58 na 1000 mieszkańców powiatu płońskiego. W 2024 roku urodziło się 600 dzieci, w tym 47,2% dziewczynek i 52,8% chłopców. Średnia waga noworodków to 3 406 gramów.

Współczynnik dynamiki demograficznej, czyli stosunek liczby urodzeń żywych do liczby zgonów wynosi 0,70 i jest znacznie mniejszy od średniej dla województwa oraz płońskiego jest w wieku produkcyjnym, 18,8% w wieku przedprodukcyjnym, a 23,0% mieszkańców jest w wieku poprodukcyjnym.

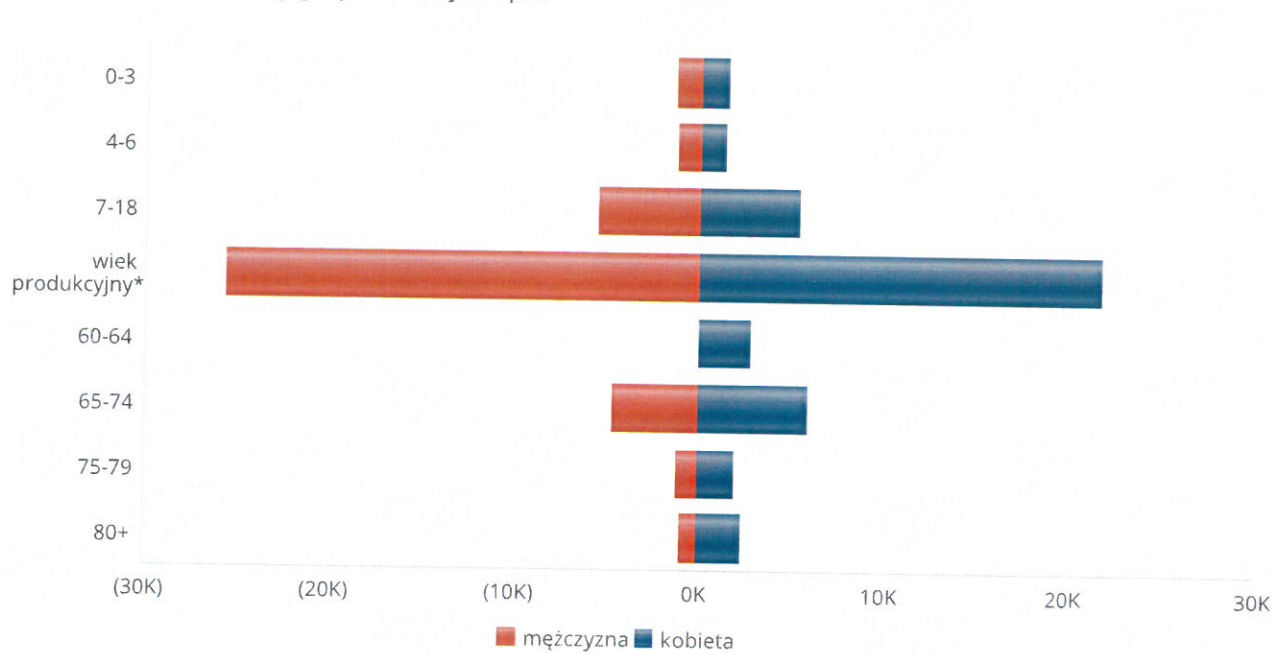
W powiecie płońskim na 1000 mieszkańców pracuje 166 osób . Jest to znacznie mniej od wartości dla województwa mazowieckiego oraz znacznie mniej od wartości dla Polski. 54,2% wszystkich pracujących ogółem stanowią kobiety, a 45,8% mężczyźni. Bezrobocie rejestrowane w powiecie płońskim wynosiło w 2024 roku 9,5% (9,5% wśród kobiet i 9,5% wśród mężczyzn). Jest to znacznie więcej od stopy bezrobocia rejestrowanego dla województwa mazowieckiego oraz znacznie więcej od stopy bezrobocia rejestrowanego dla całej Polski.

Poniżej prezentujemy w formie graficznej i tabelarycznej szczegółowe dane dotyczące demografii (liczbę ludności w podziale na płeć i grupy wiekowe), rynku pracy (liczbę osób bezrobotnych, liczbę bezrobotnych długotrwale, liczbę osób bezrobotnych z prawem do zasiłku, wskaźnik bezrobocia wśród beneficjentów pomocy społecznej) oraz w formie tabelarycznej informacje o infrastrukturze społecznej zawierające dane własne jednostki dotyczące liczby hospicjów oraz liczby ośrodków dla cudzoziemców na terenie powiatu płońskiego.

Grupa wiekowa	Liczba mieszkańców wg grup wiekowych i płci	
	mężczyzna	kobieta
0-3	1 395	1 366
4-6	1 347	1 287
7-18	5 580	5 365
wiek produkcyjny*	25 587	21 641
60-64		2 763
65-74	4 775	5 844
75-79	1 244	1 903
80+	1 025	2 314

\*Zgodnie z definicją GUS wiek produkcyjny to dla mężczyzn 18–64 lata, a dla kobiet 18–59 lat.


Liczba mieszkańców wg grup wiekowych i płci



Grupa wiekowa	Liczba mieszkańców wg grup wiekowych i płci	
	mężczyzna	kobieta
10-18	3 646	3 506
wiek produkcyjny*	25 153	20 782
60-64		2 816
65-74	5 110	5 318
75-79	2 724	3 127
80+	4 320	6 934

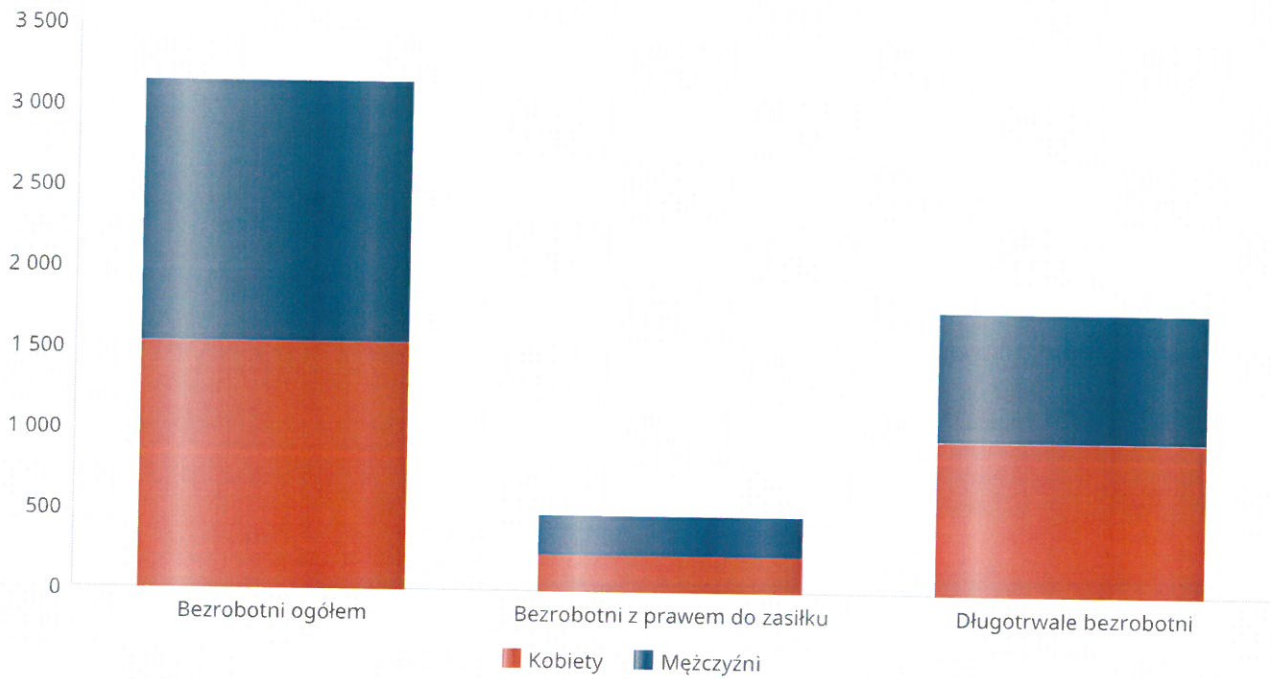
\*Zgodnie z definicją GUS wiek produkcyjny to dla mężczyzn 18-64 lata, a dla kobiet 18-59 lat.

Prognozowana liczba mieszkańców wg grup wiekowych i płci



**Liczba osób bezrobotnych, liczba długotrwale bezrobotnych oraz liczba osób bezrobotnych z prawem do zasiłku (poziom powiatu)**

Status	Ogółem	Mężczyźni	Kobiety
Bezrobotni ogółem	3 133	1 614	1 519
Bezrobotni z prawem do zasiłku	475	245	230
Długotrwale bezrobotni	1 743	793	950

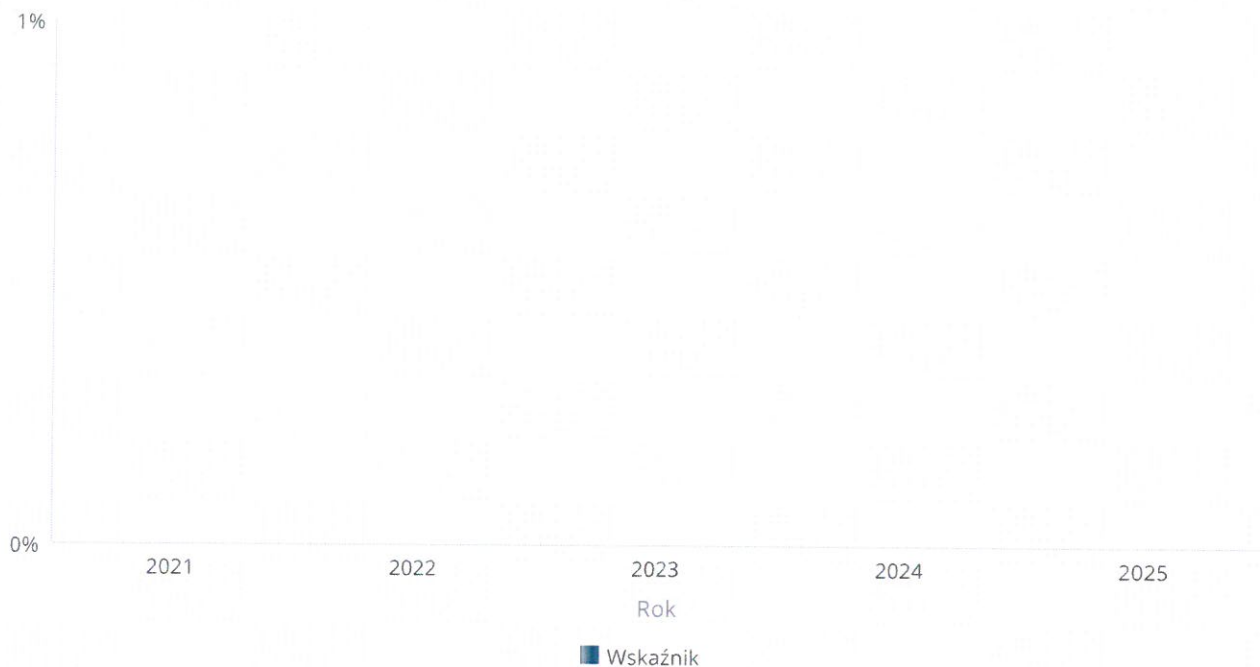


Wykres prezentuje liczbę osób bezrobotnych, liczbę bezrobotnych długotrwale oraz liczbę osób bezrobotnych z prawem do zasiłku, ogółem i w podziale na płeć.

Status	Powiat		Województwo		Polska	
	Kobiety	Mężczyźni	Kobiety	Mężczyźni	Kobiety	Mężczyźni
Osoby bezrobotne ogółem	1 519	1 614	55 366	62 820	438 744	446 243
Osoby bezrobotne z prawem do zasiłku	230	245	8 705	7 813	67 286	57 112
Osoby długotrwale bezrobotne	950	793	28 914	30 870	221 318	200 543

**Wskaźnik bezrobocia wśród beneficjentów pomocy społecznej. Wskaźnik obliczany jako stosunek liczby osób w rodzinach korzystających z pomocy społecznej z powodu bezrobocia do liczby osób w rodzinach korzystających z pomocy ogółem**

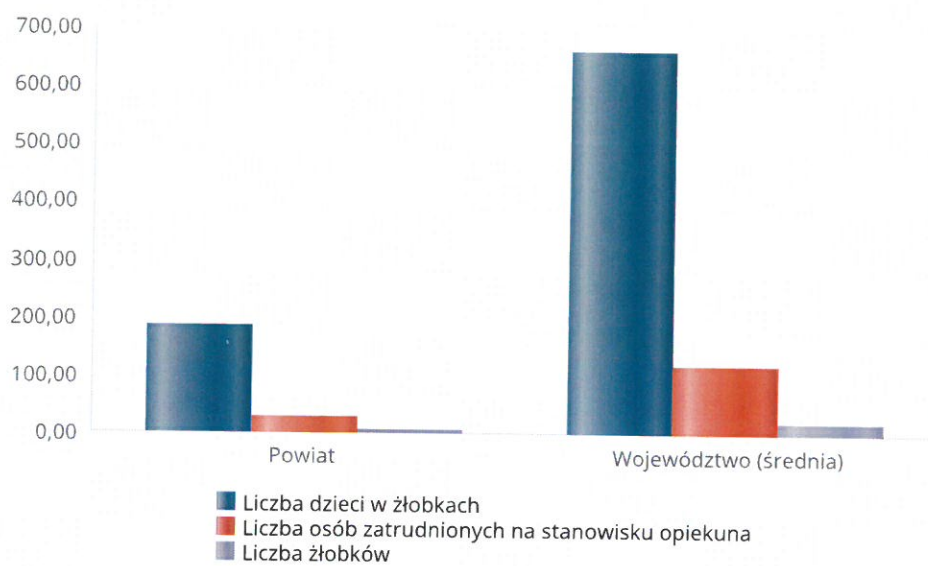
Rok	Wskaźnik
2021	0%
2022	0%
2023	0%
2024	0%
2025	



## Liczba placówek i miejsc dla dzieci

Jednostka terytorialna	Miara	Wartość liczbową
Powiat	Liczba dzieci w żłobkach	185,00
Powiat	Liczba osób zatrudnionych na stanowisku opiekuna	29,00
Powiat	Liczba żłobków	6,00
Województwo (średnia)	Liczba dzieci w żłobkach	657,02
Województwo (średnia)	Liczba osób zatrudnionych na stanowisku opiekuna	118,19
Województwo (średnia)	Liczba żłobków	20,31


### Infrastruktura opieki nad dziećmi



## Liczba placówek i miejsc dla dzieci

Jednostka terytorialna	Miara	Wartość liczbową
Powiat	Brakujące miejsca dla dzieci w żłobkach	0
Województwo (średnia)	Brakujące miejsca dla dzieci w żłobkach	45

### Infrastruktura opieki nad dziećmi



## INFRASTRUKTURA SPOŁECZNA (stan na 31.XII)

WYSZCZEGÓLNIENIE		Rok 2024	Rok oceny 2025	Prognoza 2026*
<b>INFRASTRUKTURA SPOŁECZNA</b>				
Liczba mieszkań komunalnych w zasobie gminy	1	X	X	X
Liczba wniosków złożonych na mieszkanie komunalne z zasobów gminy	2	X	X	X
w tym z wiersza 1: Liczba mieszkań socjalnych (lokali)	3	X	X	X
Liczba oczekujących na mieszkanie socjalne	4	X	X	X
Liczba wyroków eksmisyjnych bez wskazania lokalu socjalnego	5	X	X	X
Liczba klubów i innych miejsc spotkań dla seniorów	6	X	X	X
Liczba hospicjów	7	0	0	0
Liczba ośrodków dla cudzoziemców	8	0	0	0

\* Wielkość prognozy nie dotyczy wartości przyrostu lub spadku. W przypadku braku możliwości oszacowania wielkości liczbowych dla prognozy należy wpisać liczby odpowiadające danym z kolumny "Rok oceny 2025". Niniejsza instrukcja dotyczy wypełniania wszystkich tabel OZPS.

### 3. Dane o korzystających z pomocy i wsparcia

Wskazana liczba ogólna - 2 785 osoby - stanowi rzeczywistą liczbę osób objętych pomocą społeczną - bez względu na rodzaj i źródło finansowania, jak również ujmuje osoby objęte pracą socjalną, poradnictwem, osoby umieszczone w domach pomocy społecznej, osoby niepełnosprawne korzystające ze świadczeń, dzieci przebywające w pieczy zastępczej, a także osoby usamodzielniane.

Tabela poniżej nie zawiera wierszy umożliwiających wstawienie danych pochodzących ze zbiorów własnych Powiatowego Zespołu Ds. Orzekania o Niepełnosprawności. Powiatowy Zespół do Spraw Orzekania o Niepełnosprawności zajmuje się orzecznictwem do celów pozarentowych (rehabilitacyjnych). Działa zgodnie z ustawą z dnia 27 sierpnia 1997 r. o rehabilitacji zawodowej i społecznej oraz zatrudnianiu osób niepełnosprawnych.

Zgodnie z ww. ustawą, jednym z zadań Zespołu jest wydawanie orzeczeń o stopniu niepełnosprawności z odpowiednimi wskazaniem co do: szkolenia, odpowiedniego zatrudnienia, korzystania z systemu środowiskowego wsparcia w samodzielnej egzystencji, konieczności stałej lub długotrwałej opieki lub pomocy innej osoby, spełniania przez osobę niepełnosprawną przesłanek określonych w art. 8 ust. 3a pkt 1 i 2 ustawy – prawo o ruchu drogowym, zaopatrzenia w sprzęt ortopedyczny i środki pomocnicze, uczestniczenia w terapii zajęciowej, konieczności zamieszkiwania przez osobę niepełnosprawną w oddzielnym pokoju.

W 2025 r. do Zespołu wpłynęło 1 294 wniosków. Zespół rozpatrzył 1 310 wniosków, wydał 1 228 orzeczeń. Natomiast w przypadku 82 wniosków wydał decyzję umarzającą postępowanie lub pozostawił sprawę bez rozpoznania, ze względu na nieuzupełnienie dokumentacji medycznej, nieusprawiedliwieni nieobecności, zgon wnioskodawcy, wycofanie wniosku.

Zgodnie z rozporządzeniem Ministra Gospodarki, Pracy i Polityki Społecznej z dnia

15 lipca 2003 r. w sprawie orzekania o niepełnosprawności i stopniu niepełnosprawności oraz na podstawie upoważnienia Starosty Płońskiego, Zespół wydaje również osobom niepełnosprawnym legitymacje, które upoważniają do korzystania z ulg i uprawnień. Legitymacje wydawane są osobom posiadającym prawomocne orzeczenie o stopniu niepełnosprawności, niepełnosprawności lub orzeczenie o wskazaniach do ulg i uprawnień. W 2025 r. wydano 251 legitymacji osobom niepełnosprawnym.

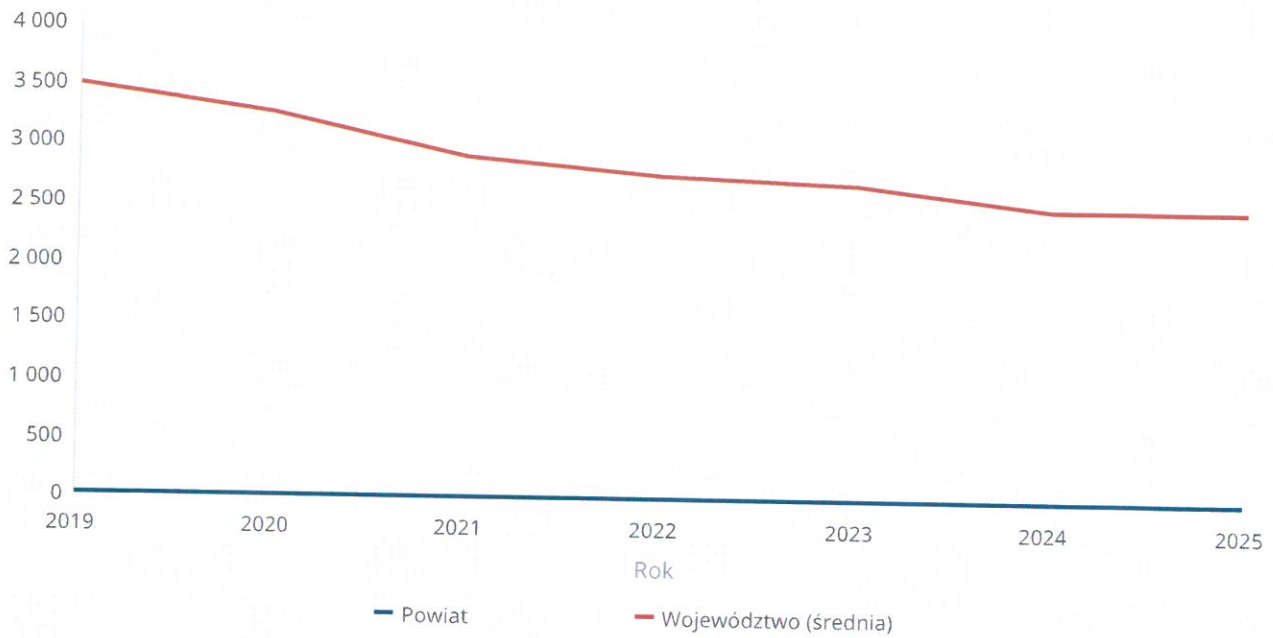
Ponadto Przewodniczący Powiatowego Zespołu ds. Orzekania o Stopniu Niepełnosprawności wydaje karty parkingowe. W 2025 r. do Przewodniczącego Zespołu zgłosiły się 299 osoby posiadające orzeczenia o niepełnosprawności i stopniu niepełnosprawności uprawniające do wydania karty.

1 stycznia 2024 roku weszła w życie nowa forma pomocy dla dorosłych osób z niepełnosprawnościami, czyli świadczenie wspierające. Każda osoba, która chce otrzymać świadczenie wspierające, musi złożyć wniosek o wydanie decyzji ustalającej poziom potrzeby wsparcia. Decyzję ustalającą poziom potrzeby wsparcia wydaje Wojewódzki Zespół do Spraw Orzekania o Niepełnosprawności na wniosek osoby niepełnosprawnej lub jej przedstawiciela ustawowego albo, za ich zgodą, na wniosek ośrodka pomocy społecznej lub centrum usług społecznych (w przypadku przekształcenia ośrodka pomocy społecznej). Wniosek o wydanie decyzji ustalającej poziom potrzeby wsparcia, składa się do wojewódzkiego zespołu do spraw orzekania o niepełnosprawności w postaci: elektronicznej za pomocą systemu teleinformatycznego utworzonego przez ministra właściwego do spraw zabezpieczenia społecznego albo w wersji papierowej. Wniosek w wersji papierowej można również złożyć za pośrednictwem powiatowego zespołu, który w przeciągu 7 dni od jego otrzymania zobowiązany jest go przekazać zgodnie z właściwością rzeczową. W 2025 r. za pośrednictwem tutejszego Zespołu zostało złożonych 46 wniosków o wydanie decyzji ustalającej poziom potrzeby wsparcia.

## Liczba osób korzystających ze świadczeń na podstawie wydanych decyzji

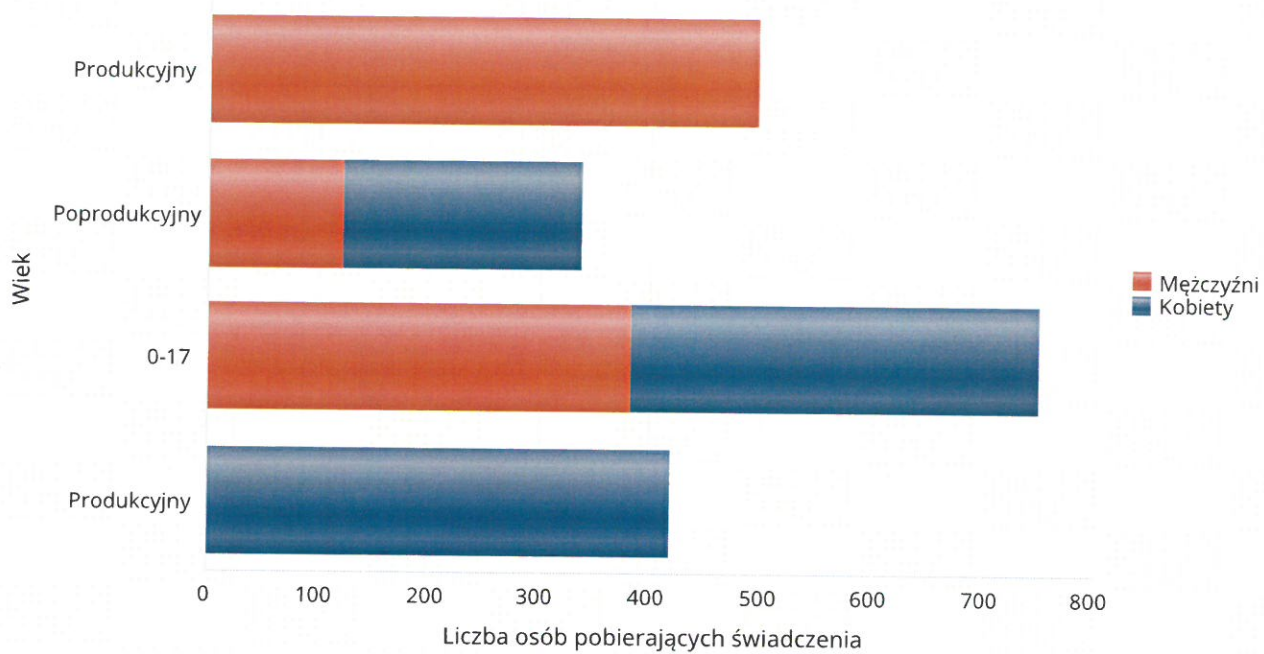
	Liczba świadczeniobiorców						
	2019	2020	2021	2022	2023	2024	2025
Powiat	3	2	2	9	7	2	0
Województwo (średnia)	3 477	3 245	2 889	2 747	2 672	2 490	2 477

Liczba świadczeniobiorców



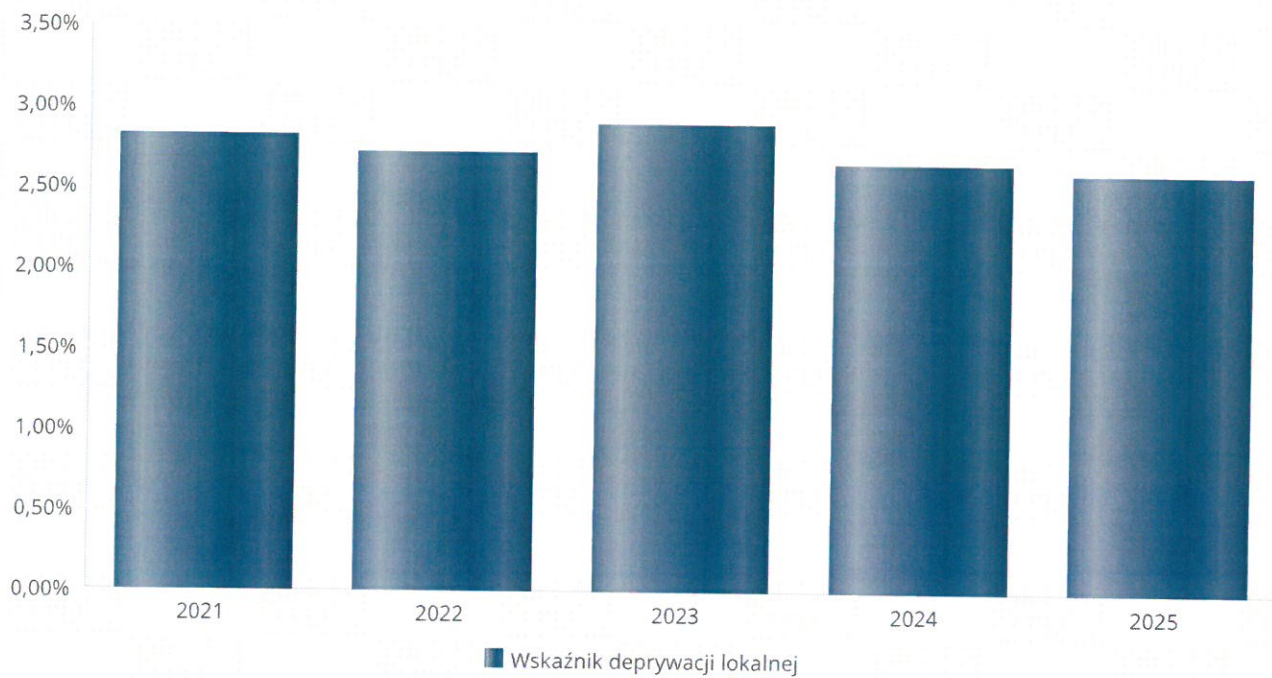
**Liczba osób korzystających z pomocy społecznej w podziale na wiek i płeć wg liczby wypłaconych świadczeń**

Grupa	Ogółem	Kobiety	Mężczyźni
0-17	<b>752</b>	370	382
Produkcyjny	<b>913</b>	418	495
Poprodukcyjny	<b>336</b>	215	121



## Wskaźnik deprivacji lokalnej

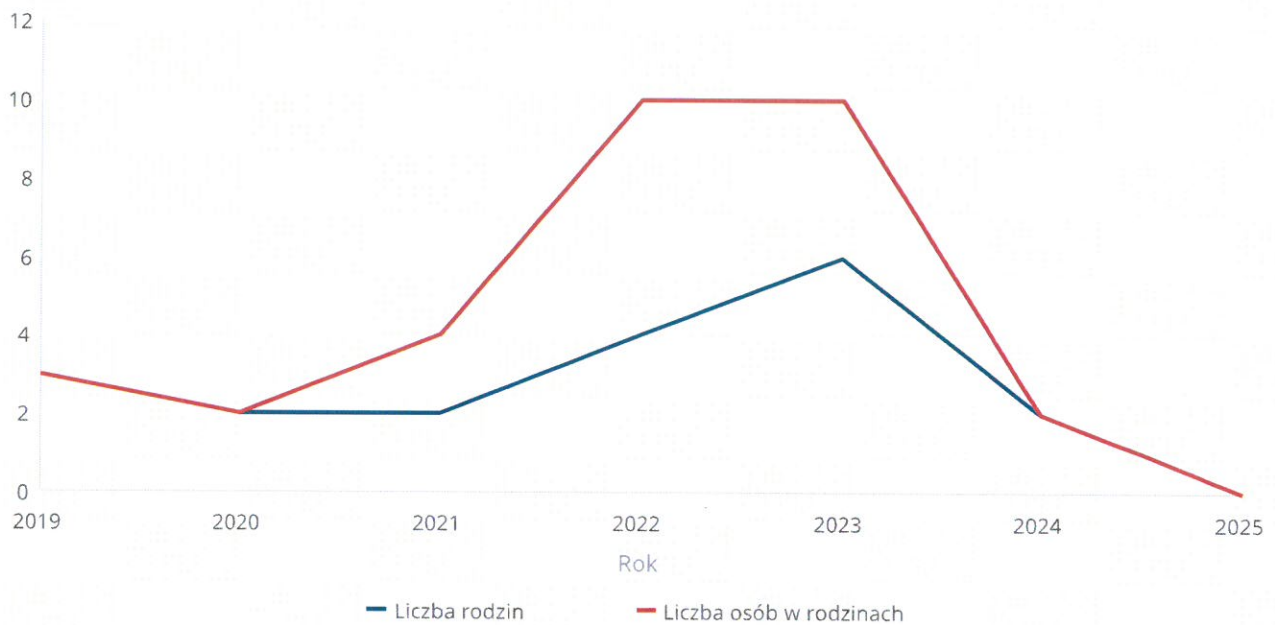
Rok	Wskaźnik deprivacji lokalnej
2021	2,81%
2022	2,70%
2023	2,89%
2024	2,65%
2025	2,59%



## Liczba rodzin i liczba osób w rodzinach korzystających z pomocy społecznej

Rok	Liczba rodzin	Liczba osób w rodzinach
2019	3	3
2020	2	2
2021	2	4
2022	4	10
2023	6	10
2024	2	2
2025	0	0

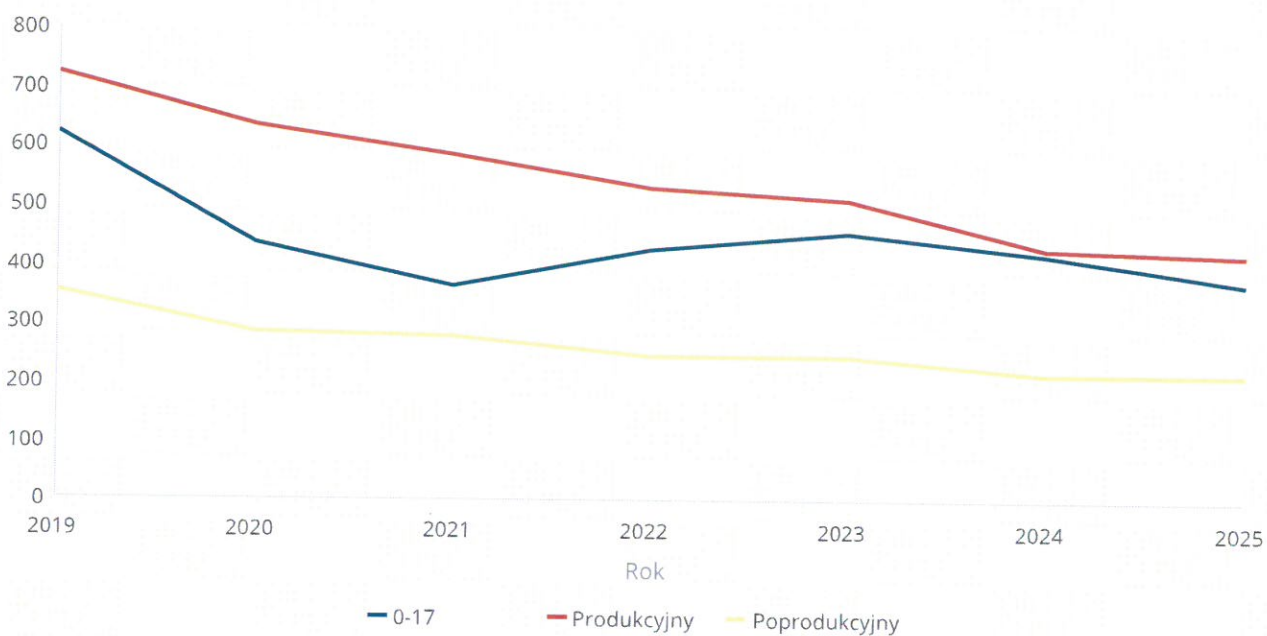
Korzystający z pomocy społecznej



## Liczba kobiet korzystających z pomocy społecznej

Poziom	Wiek	Liczba kobiet korzystających z pomocy						
		2019	2020	2021	2022	2023	2024	2025
Powiat płoński	0-17	621	435	364	426	455	417	370
	Produkcyjny	720	633	586	528	508	428	418
	Poprodukcyjny	354	286	279	246	245	216	215
Województwo (średnia)	0-17	55	49	41	43	42	38	35
	Produkcyjny	116	111	98	96	84	77	72
	Poprodukcyjny	56	56	51	54	49	49	47

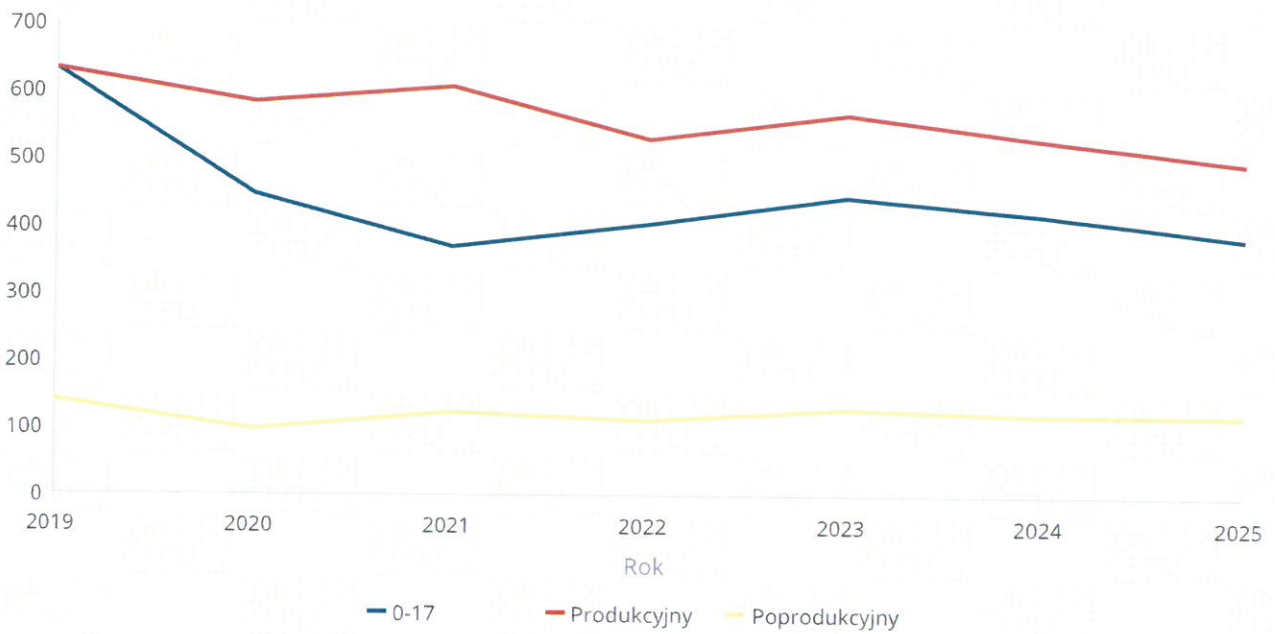
Liczba kobiet korzystających z pomocy



## Liczba mężczyzn korzystających z pomocy społecznej

Poziom	Wiek	Liczba mężczyzn korzystających z pomocy						
		2019	2020	2021	2022	2023	2024	2025
Powiat płoński	0-17	632	445	369	403	442	416	382
	Produkcyjny	630	584	605	529	567	528	495
	Poprodukcyjny	139	99	122	112	129	119	121
Województwo (średnia)	0-17	57	51	43	45	44	41	38
	Produkcyjny	119	121	112	101	97	96	90
	Poprodukcyjny	23	23	24	24	24	25	24

Liczba mężczyzn korzystających z pomocy



**DANE O KORZYSTAJĄCYCH Z POMOCY i WSPARCIA  
w całym okresie sprawozdawczym**

WYSZCZEGÓLNIENIE		Rok 2024	Rok oceny 2025	Prognoza 2026
<b>OSOBY I RODZINY, KTÓRYM UDZIELONO POMOCY i WSPARCIA</b>				
Liczba osób	1	2 522	2 785	2 785
<b>OSOBY I RODZINY, KTÓRYM PRZYZNANO ŚWIADCZENIE</b>				
Liczba osób	2	2	0	0
W tym: osoby długotrwale korzystające	3	0	0	0
Wiek 0-17	4	0	0	0
Wiek produkcyjny *	5	2	0	0
Wiek poprodukcyjny **	6	0	0	0
Liczba rodzin	7	2	0	0
Liczba osób w rodzinach	8	2	0	0
<b>w tym: KOBIETY (z wierszy 2-6)</b>				
Ogółem	9	1	0	0
W tym: osoby długotrwale korzystające	10	0	0	0
Wiek 0-17	11	0	0	0
Wiek 18-59	12	1	0	0
Wiek 60 lat i więcej	13	0	0	0
<b>OSOBY I RODZINY, Z KTÓRYMI PRZEPROWADZONO WYWIAD ŚRODOWISKOWY</b>				
Liczba osób ogółem	14	20	0	0
Liczba rodzin	15	20	0	0
Liczba osób w rodzinach	16	20	0	0
<b>KONTRAKT SOCJALNY</b>				
Liczba zawartych kontraktów socjalnych - ogółem	17	0	0	0
Liczba osób objętych kontraktem socjalnym - ogółem	18	0	0	0

\* wiek produkcyjny: kobiety w wieku 18-59 lat, mężczyźni 18-64 lat

\*\* wiek poprodukcyjny: kobiety w wieku 60 i więcej, mężczyźni 65 i więcej

### 3.1. Dane o korzystających z pomocy i wsparcia POWIAT - ZADANIA PCPR ORAZ MOPR

W okresie od 1 stycznia 2025 r. do 31 grudnia 2025 r. na terenie Powiatu Płońskiego funkcjonowały 87 rodziny zastępcze i 2 rodzinne domy dziecka, w których łącznie przebywało 158 dzieci. W 62 rodzinach zastępczych spokrewnionych z dzieckiem umieszczonych było 93 dzieci, w 20 rodzinach niezawodowych - 29 dzieci. W okresie sprawozdawczym funkcjonowały 5 rodziny zastępcze zawodowe sprawujące opiekę nad 17 dziećmi oraz 2 Rodzinnie Domy Dziecka, w którym wychowywało się 19 dzieci (w tym 1 osoba powyżej 18 roku życia). W 2025 r. 5 koordynatorów rodzinnej pieczy zastępczej zatrudnionych w Powiatowym Centrum Pomocy Rodzinie w Płońsku objęło opieką ogółem 77 rodzin zastępczych i 2 rodzinne domy dziecka, w których przebywało 138 dzieci poniżej 18 roku życia. W ramach podejmowanych obowiązków, koordynatorzy wykonywali następujące zadania: - dokonywali oceny sytuacji dziecka, przebywającego w rodzinnej pieczy zastępczej, przeprowadzanej co 6 miesięcy, a w przypadku dzieci do 3 roku życia, co 3 miesiące, - monitorowali sytuację w rodzinie, celem reagowania na dostrzeżone nieprawidłowości lub zgłaszane trudności, - sporządzali wnioski i przygotowywali dokumentację do Sądu o uregulowanie sytuacji prawnej dzieci, - zgłaszały do Ośrodków Adopcyjnych dzieci z uregulowaną sytuacją prawną, - w ramach promocji rodzinnej pieczy zastępczej, poszukiwali kandydatów do pełnienia funkcji rodziny zastępczej zawodowej, rodziny zastępczej niezawodowej, lub prowadzenia Rodzinnego Dому Dziecka, - współpracowali na rzecz rodzin zastępczych ze środowiskiem lokalnym, w szczególności z asystentami rodzin zastępczych, pracownikami Ośrodków Pomocy Społecznej, Sądami, Policją, instytucjami oświatowymi, podmiotami leczniczymi, Ośrodkami Adopcyjnymi, a także kościołami, organizacjami społecznymi. W 2025 r. dokonano 291 ocen sytuacji dzieci umieszczonych w rodzinach zastępczych. Ocenie podlegały tylko dzieci do 18 roku życia. Osoby pełnoletnie, które się nie usamodzielnili i nadal przebywają w rodzinach zastępczych nie podlegają ocenie. Posiedzenia ds. oceny sytuacji dzieci umieszczonych w rodzinach zastępczych, odbywały się wraz z udziałem rodzin zastępczych oraz przedstawicieli podmiotów określonych przepisami ustawy z dnia 9 czerwca 2011 roku o wspieraniu rodziny i systemie pieczy zastępczej. Właściwi kierownicy miejskich i gminnych ośrodków pomocy społecznej, asystenci rodzin, rodzice zastępczy, rodzice biologiczni dzieci umieszczonych w pieczy zastępczej na terenie Powiatu Płońskiego, którzy nie zostali pozbawieni władzy rodzicielskiej oraz przedstawiciel Mazowieckiego Centrum Polityki Społecznej Wojewódzkiego Ośrodka Adopcyjnego Oddział Zamieszkowy w Ciechanowie, byli pisemnie informowani o terminie oraz sposobie przeprowadzenia posiedzenia Zespołu. Z każdego posiedzenia Zespołu ds. oceny sytuacji dzieci umieszczonych w rodzinach zastępczych był sporządzany protokół na potrzeby Organizatora Rodzinnej Pieczy Zastępczej. Ocena sytuacji dziecka przeprowadzana była w miarę potrzeb, jednak w przypadku dzieci w wieku poniżej 3 lat nie rzadziej niż co 3 miesiące, a w przypadku dzieci starszych nie rzadziej niż co 6 miesięcy. Zadaniem Zespołu była ocena zasadności dalszego pobytu dziecka w pieczy zastępczej. Po dokonaniu oceny sytuacji dziecka organizator rodzinnej pieczy zastępczej sporządzał pisemną opinię dotyczącą zasadności dalszego pobytu dziecka w pieczy zastępczej, a następnie przekazywał ją do sądu oraz ośrodka adopcyjnego odpowiedzialnego za kwalifikację dziecka do przysposobienia krajowego. W 2025 r. Organizator Rodzinnej Pieczy Zastępczej w Powiecie Płońskim dokonał 32 ocen rodzin Zespołu ds. oceny sytuacji dzieci umieszczonych w rodzinach zastępczych. W 2025 r. odbyły się spotkania zorganizowane w ramach grup wsparcia, dla rodzin zastępczych z terenu powiatu płońskiego, w których brały udział rodziny zastępcze. Spotkania prowadzone były przez psychoterapeutę. W minionym roku sprawozdawczym przekazano do Mazowieckiego Centrum Polityki Społecznej Wojewódzkiego Ośrodka Adopcyjnego Oddział w Ciechanowie informację o 15 dzieci z uregulowaną sytuacją prawną. Świadczenie dla rodzin zastępczych przyznaje się w drodze decyzji administracyjnej. W 2025 r. wydano 20 decyzje administracyjne dla nowych rodzin zastępczych oraz 13 decyzji zmieniających wysokość świadczenia. Natomiast w przypadku osiągnięcia przez wychowanka rodziny zastępczej pełnoletności oraz rozwiązania rodziny zastępczej wydaje się decyzje uchylające. W 2025 r. wydano 14 takich decyzji. Wydanych zostało również 23 decyzji dla 10 rodzin zastępczych przyznających dofinansowanie do wypoczynku dziecka poza miejscem zamieszkania. W okresie sprawozdawczym wydano 4 decyzje o przyznaniu jednorazowego świadczenia na pokrycie niezbędnych kosztów związanych z potrzebami dziecka przyjmowanego do rodziny zastępczej lub rodzinnego domu dziecka. W 2025 r. dla 1 rodziny zastępczej zawodowej i 2 rdd w których przebywa więcej niż 3 dzieci, wydanych zostało 9 decyzji przyznających rodzinie zastępczej środki finansowe na utrzymanie lokalu mieszkalnego w budynku wielorodzinnym lub domu jednorodzinnym. Do Samorządowego Kolegium Odwoławczego w Ciechanowie od decyzji dyrektora PCPR odwołała się jedna rodzina zastępcza zawodowa. Wypłacono 5 rodzinom zastępczym zawodowym i 2 prowadzącym rodzinny dom dziecka, w których przebywało łącznie 36 dzieci (narastająco) miesięczne wynagrodzenia z tytułu świadczonej opieki i wychowania na łączną kwotę 541 458,89 zł (bez pochodnych).

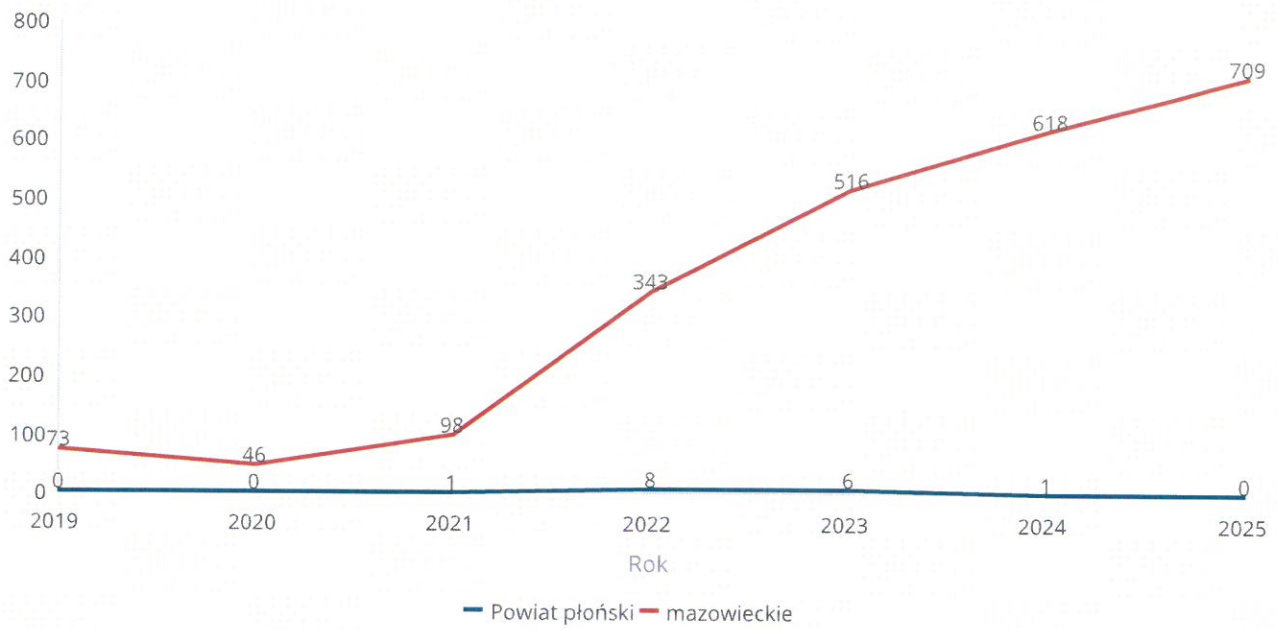
W roku 2025 zorganizowano dwie edycje szkoleniowe dla kandydatów na niezawodowe rodziny zastępcze. Do końca 2025 roku zrealizowano jedną edycję i przeszkolono 6 osób. Szkolenia odbyły się na przestrzeni roku w następujących okresach:  
I edycja: od 30.04.2025 r. do 18.06.2025 r. - przeszkolono 6 osób na niezawodową rodziną zastępczą.  
II edycja: od 26.11.2025 r. (jest nadal w realizacji) - do tej edycji przystąpiły 4 osoby kandydujące do pełnienia funkcji niezawodowej rodziny zastępczej.  
Szkolenia prowadzone były w trybie stacjonarnym, na których łączono różne elementy pracy warsztatowej: wykład z wykorzystaniem prezentacji multimedialnej, praca indywidualna, dyskusja, projekcja filmów, praca z wykorzystaniem materiałów dydaktycznych. Kandydaci wykonywali również pracę indywidualną w domu, ponadto program szkolenia obejmował praktyki osób uczestniczących w szkoleniu w zawodowych rodzinach zastępczych lub w rodzinnym domu dziecka. Szkolenia prowadzone były zgodnie z założeniami Programu "Szansa w Rodzinie", który jest zbieżny z założeniami ustawy o wspieraniu rodziny i systemie pieczy zastępczej oraz rozporządzeniem Ministra Pracy i Polityki Społecznej w sprawie szkoleń dla kandydatów do sprawowania pieczy zastępczej.  
W 2025 r. pomocą i wsparciem PCPR objęto 53 pełnoletnich wychowanków, w tym 42 osoby z rodzin zastępczych i 11 osób z placówek opiekuńczo - wychowawczych (POW). Wydano 6 decyzji przyznających pomoc na kontynuowanie nauki dla wychowanków z rodzinnej pieczy zastępczej i 3 decyzje dla wychowanków z placówek opiekuńczo-wychowawczych. Uchylono 3 decyzje dla wychowanków rodzinnych form pieczy zastępczej i 5 decyzji dla wychowanków z instytucjonalnej pieczy zastępczej. Pracownicy na bieżąco udzielali wsparcia wychowankom, informowali o procedurach dotyczących pomocy na kontynuowanie nauki, zagospodarowanie, w wyborze opiekuna usamodzielnienia, ustalenia i realizacji Indywidualnych Programów Usamodzielnienia. Opracowano indywidualne plany usamodzielnienia dla 3 wychowanków opuszczających rodzinną pieczę zastępczą i 2 wychowanków opuszczających instytucjonalną pieczę zastępczą. W trakcie procesu usamodzielniania motywowano wychowanków do kontynuowania nauki, utrzymywania prawidłowej frekwencji na zajęciach, do poprawy sytuacji materialnej, m. in. poprzez poszukiwanie pracy zarobkowej. W ciągu roku sprawozdawczego w rodzinnej pieczy zastępczej, za zgodą osoby sprawującej tę pieczę, pozostawało 25 osób pełnoletnich, które kontynuują naukę.

Poniżej prezentujemy w formie graficznej i tabelarycznej szczegółowe dane dotyczące: - liczby osób korzystających z indywidualnego programu integracji cudzoziemców, - liczby rodzin i dzieci umieszczonych w rodzinach zastępczych, - kwoty świadczeń ze względu na typ rodziny, w której umieszczono dziecko w pieczy zastępczej, - kwoty świadczeń dodatku wychowawczego w różnych typach pieczy zastępczej, - strukturę liczby osób usamodzielnionych w rozbiciu na pełnoletnie osoby opuszczające rodziny zastępcze, pełnoletnie osoby opuszczające placówki opiekuńczo-wychowawcze, pełnoletnie osoby opuszczające instytucje, o których mowa w art. 88 ust. 1 ustawy o pomocy społecznej, - kwotę świadczeń na usamodzielnienia

## Liczba osób korzystających z indywidualnego programu integracji cudzoziemców w województwie

	Liczba osób						
	2019	2020	2021	2022	2023	2024	2025
Powiat płoński	0	0	1	8	6	1	0
mazowieckie	73	46	98	343	516	618	709

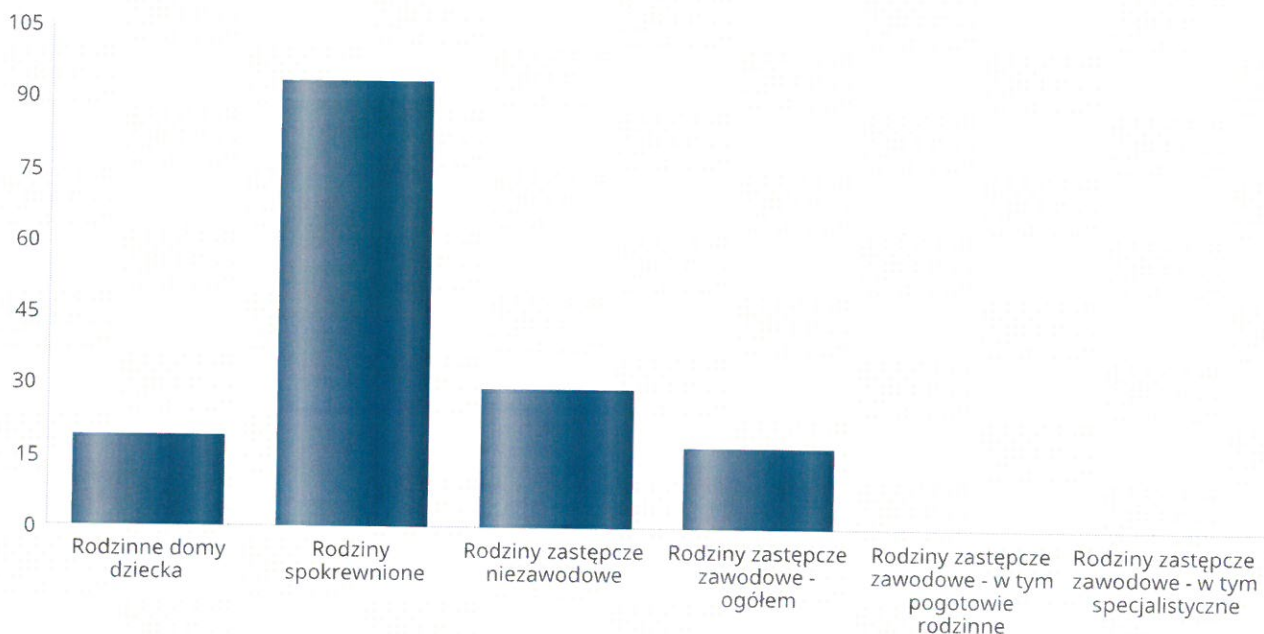
Liczba osób



**Liczba dzieci umieszczonych w rodzinach, rodzinach spokrewnionych z dzieckiem, w rodzinach zastępczych niezawodowych, zastępczych zawodowych, w tym rodzinach zastępczych specjalistycznych, rodzinach zastępczych pełniących funkcję pogotowia rodzinnego**

Forma pieczy:	Liczba dzieci
Rodzinne domy dziecka	19
Rodziny spokrewnione	93
Rodziny zastępcze niezawodowe	29
Rodziny zastępcze zawodowe - ogółem	17
Rodziny zastępcze zawodowe - w tym pogotowie rodzinne	0
Rodziny zastępcze zawodowe - w tym specjalistyczne	0

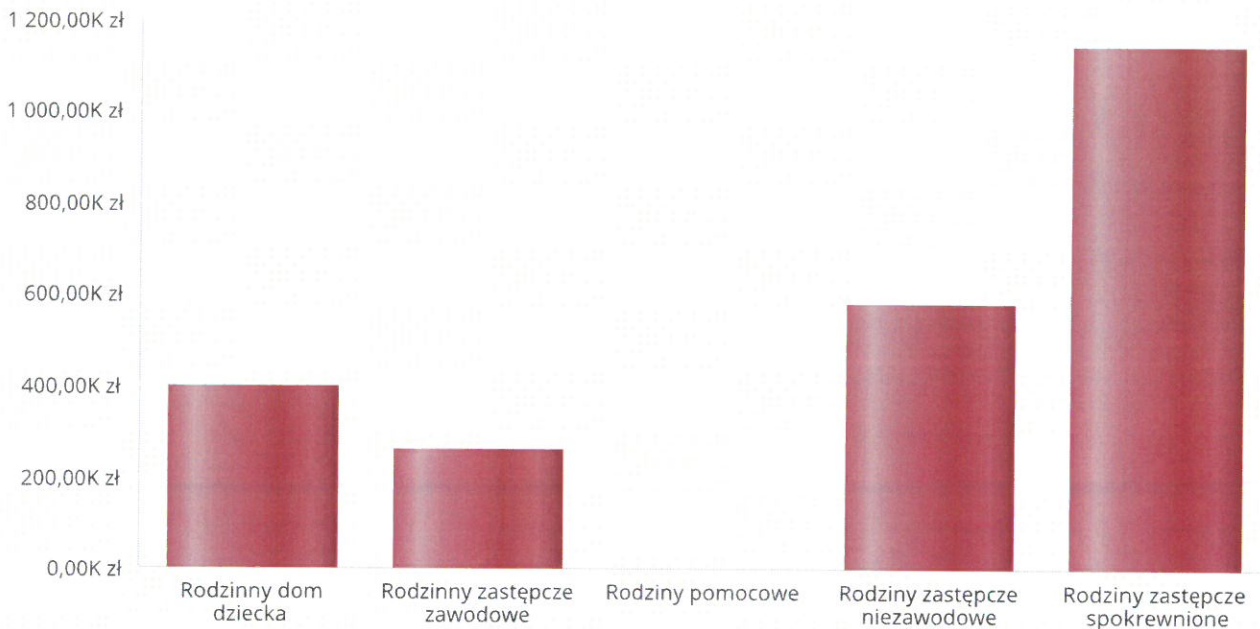
Liczba dzieci



### Kwoty świadczeń ze względu na typ rodziny, w której umieszczono dziecko

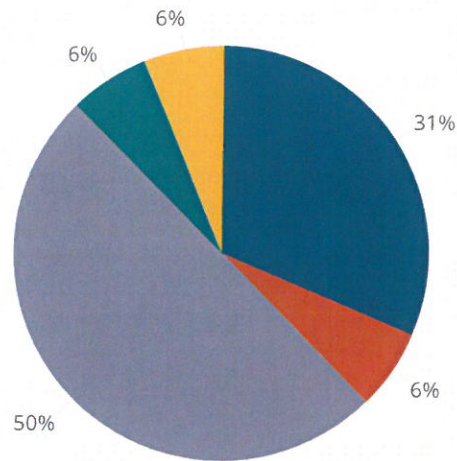
Rodzaj świadczenia	Rodzinny dom dziecka	Rodzinny zastępcze zawodowe	Rodziny pomocowe	Rodziny zastępcze niezawodowe	Rodziny zastępcze spokrewnione
Wydatki na świadczenia dla rodzin zastępczych lub osób prowadzących rodzinny dom dziecka	398 801,00 zł	259 346,00 zł	0,00 zł	579 196,00 zł	1 140 080,00 zł

Kwoty świadczeń



**Liczba osób usamodzielnionych w rozbiciu na pełnoletnie osoby opuszczające rodziny zastępcze, pełnoletnie osoby opuszczające placówki opiekuńczo-wychowawczej**

Grupa	Odływ z instytucjonalnej pieczy zastępczej	Odływ z rodzin zastępczych niezawodowych	Odływ z rodzin zastępczych spokrewnionych	Odływ z rodzin zastępczych zawodowych	Odływ z rodzinnych domów dziecka
Dzieci powyżej 18 roku życia	5	1	8	1	1

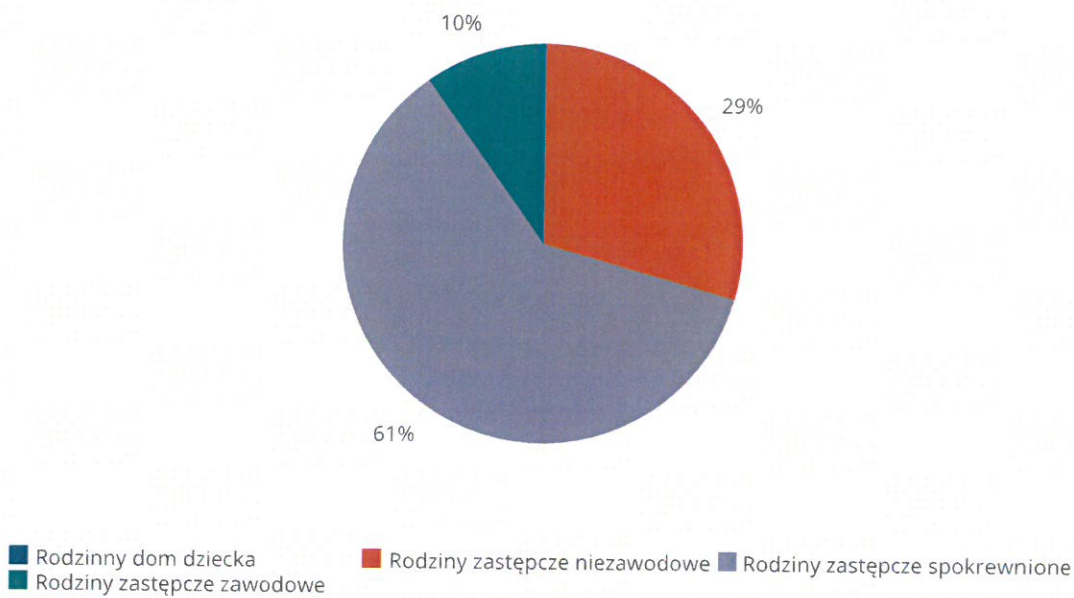


- Odływ z instytucjonalnej pieczy zastępczej
- Odływ z rodzin zastępczych niezawodowych
- Odływ z rodzin zastępczych spokrewnionych
- Odływ z rodzin zastępczych zawodowych
- Odływ z rodzinnych domów dziecka

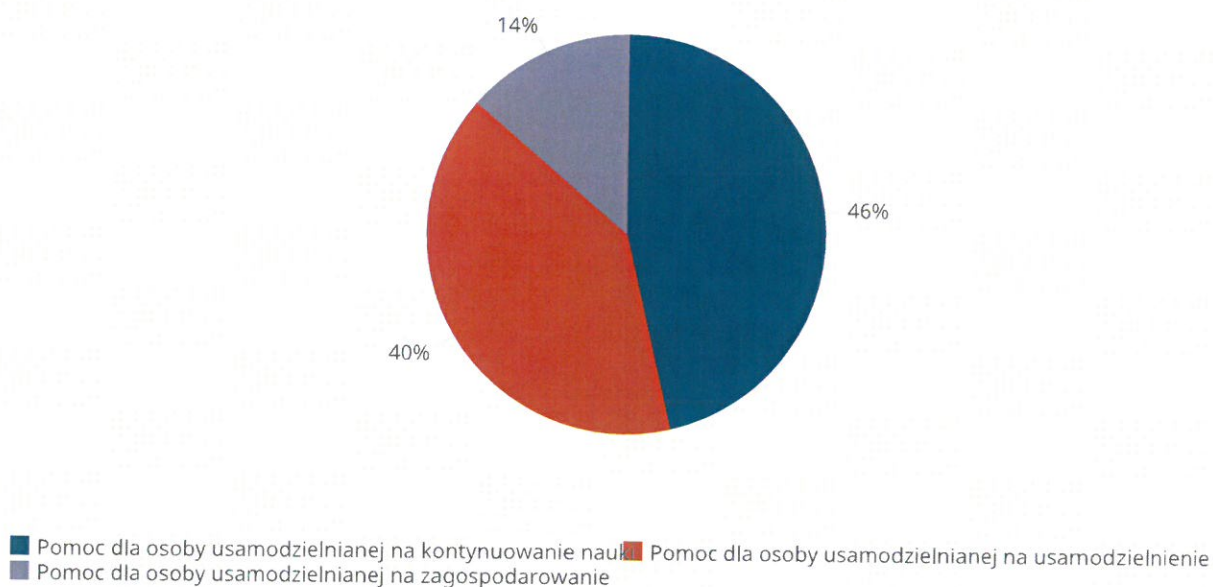
**Kwota w złotych ogółem świadczeń na usamodzielnienia w rozbiu na pełnoletnie osoby opuszczające rodziny zastępcze, pełnoletnie osoby opuszczające placówki opiekuńczo-wychowawcze**

Rodzaj usamodzielnienia	Rodzinny dom dziecka	Rodziny zastępcze niezawodowe	Rodziny zastępcze spokrewnione	Rodziny zastępcze zawodowe
Pomoc dla osoby usamodzielnianej na kontynuowanie nauki	0,00 zł	22 011,00 zł	78 936,00 zł	14 715,00 zł
Pomoc dla osoby usamodzielnianej na usamodzielnienie	0,00 zł	39 964,00 zł	49 980,00 zł	9 991,00 zł
Pomoc dla osoby usamodzielnianej na zagospodarowanie	0,00 zł	11 358,00 zł	22 720,00 zł	0,00 zł

Procentowy udział wydatków wg rodzaju placówki



Procentowy udział wydatków wg rodzaju usamodzielnienia



**Dane o osobach korzystających z pomocy i wsparcia  
POWIAT - ZADANIA PCPR ORAZ MOPR  
wypełniają wyłącznie powiaty i miasta na prawach powiatu  
w całym okresie sprawozdawczym**

WYSZCZEGÓLNIENIE		Rok 2024	Rok oceny 2025	Prognoza 2026
<b>INDYWIDUALNE PROGRAMY POMOCY</b>				
<b>PROGRAM KOREKCYJNO-EDUKACYJNY DLA OSÓB STOSUJĄCYCH PRZEMOC DOMOWĄ</b>				
Liczba osób korzystających z usług	1	0	13	13
<b>USAMODZIELNIENIE</b>				
<b>PEŁNOLETNIE OSOBY OPUSZCZAJĄCE INSTYTUCJE, O KTÓRYCH MOWA W ART. 88 UST.1 USTAWY O POMOCY SPOŁECZNEJ</b>				
Liczba osób	2	1	0	0
Kwota świadczeń w złotych	3	3 431	0	0
<b>W TYM: (od poz. 4 do poz. 9)</b>				
<b>POMOC PIENIĘŻNA NA USAMODZIELNIENIE</b>				
Liczba osób	4	0	0	0
Kwota świadczeń w złotych	5	0	0	0
<b>POMOC PIENIĘŻNA NA KONTYNUOWANIE NAUKI</b>				
Liczba osób	6	1	0	0
Kwota świadczeń w złotych	7	3 431	0	0
<b>POMOC NA ZAGOSPODAROWANIE W FORMIE RZECZOWEJ</b>				
Liczba osób	8	0	0	0
Kwota świadczeń w złotych	9	0	0	0
<b>REHABILITACJA ZAWODOWA I SPOŁECZNA OSÓB NIEPEŁNOSPRAWNYCH</b>				
Ogólna kwota dofinansowania (PFRON, środki własne powiatu)	10	2 389 272	2 479 330	2 479 330
<b>POMOC NA LIKWIDACJĘ BARIER ARCHITEKTONICZNYCH, TECHNICZNYCH I W KOMUNIKOWANIU SIĘ</b>				
Liczba osób, które uzyskały dofinansowanie	11	32	56	56
Wartość dofinansowania w złotych	12	297 970	396 154	396 154
<b>TURNUSY REHABILITACYJNE</b>				
Liczba osób, które uzyskały pomoc	13	168	133	133
Wartość dofinansowania w złotych	14	319 343	287 451	287 451
<b>ZAOPIATRZENIE W PRZEDMIOTY ORTOPEDYCZNE, ŚRODKI POMOCNICZE I SPRZĘT REHABILITACYJNY</b>				
Liczba osób, które uzyskały pomoc	15	224	254	254
Wartość dofinansowania w złotych	16	737 003	778 546	778 546
<b>PROGRAM "AKTYWNY SAMORZĄD"</b>				
Liczba świadczeń	17	63	88	88
Wartość dofinansowania w złotych	18	487 276	472 235	472 235
Liczba osób z niepełnosprawnościami korzystających z form wsparcia pomocy społecznej ogółem	19	63	66	66
<b>DOFINANSOWANIE SPORTU, KULTURY, REKREACJI I TURYSTYKI</b>				
Liczba dofinansowanych imprez	20	11	7	7
Liczba niepełnosprawnych uczestników	21	451	284	284
Wartość dofinansowania ogółem w złotych	22	74 220	67 278	67 278
<b>DOFINANSOWANIE USŁUG TŁUMACZA JĘZYKA MIGOWEGO LUB TŁUMACZA - PRZEWODNIKA</b>				
Wartość dofinansowania w złotych	23	0	0	0

## 4. Inne rodzaje pomocy i świadczeń

Na terenie powiatu płońskiego funkcjonuje Zakład Opiekuńczo-Leczniczy w Kraszewie Czubaki, w którym na mocy postanowienia Sądu Rejonowego w Płońsku w okresie od 01.01.2025 r. do 31.12.2025 r. przebywało 1 dziecko. Odpłatność za wyżywienie i zakwaterowanie ponosił Powiat Płoński i Miasto Płońsk. W 2021 r. zmieniły się zasady przyznawania świadczenia „Dobry Start”. W okresie sprawozdawczym podmiotem realizującym to świadczenie był Zakład Ubezpieczeń Społecznych. Zgodnie z postanowieniami rozporządzenia Rady Ministrów z dnia 15 czerwca 2021 r. w sprawie szczegółowych warunków realizacji rządowego programu „Dobry Start” (Dz. U. z 2021 r., poz. 1092) rodziny zastępcze, rodzinne domy dziecka, dyrektorzy placówek opiekuńczo-wychowawczych oraz dyrektorzy regionalnych placówek opiekuńczo-terapeutycznych składają wnioski o świadczenie Dobry Start do ZUS. Osoby sprawujące pieczę zastępczą, wnioski o ww. świadczenie składały tylko i wyłącznie drogą elektroniczną poprzez portal Platformy Usług Elektronicznych (PUE). W celu uzyskania świadczenia na dzieci umieszczone w pieczy zastępczej ww. osoby zobowiązane były dołączyć do wniosku zaświadczenie wydane przez organizatora rodzinnej pieczy zastępczej, powiatowe centrum pomocy rodzinie albo podmiot, o którym mowa w art. 190 ustawy o wspieraniu rodziny i systemie pieczy zastępczej o umieszczeniu dziecka w rodzinie zastępczej, rodzinnym domu dziecka, placówce opiekuńczo-wychowawczej albo regionalnej placówce opiekuńczo-terapeutycznej wraz z datą umieszczenia

## 5. Zasoby instytucjonalne pomocy i wsparcia

W niniejszym rozdziale Oceny Zasobów Pomocy Społecznej Powiatu Płońskiego za 2025 rok wykazano jedynie te jednostki organizacyjne, które działają w ramach realizacji zadań własnych lub zleconych z zakresu administracji rządowej i są finansowane ze środków budżetu państwa lub środków własnych, są prowadzone przez jednostkę samorządową lub na jej zlecenie - tj. ośrodki wsparcia, dom pomocy społecznej, placówki opiekuńczo-wychowawcze oraz warsztaty terapii zajęciowej. Dane dotyczące wyłącznie wydatków na działalność bieżącą (co oznacza, że nie uwzględniono wydatków inwestycyjnych). W przypadku danych dotyczących kadry placówek wykazano wyłącznie osoby zatrudnione na podstawie umowy o pracę, bez względu na wymiar etatowy. Pomoc społeczna to nie tylko wsparcie finansowe osób i rodzin potrzebujących pomocy, ale także pomoc instytucjonalna, świadczona przez placówki pomocy społecznej.

W powiecie płońskim prowadzi działalność następujące instytucje pomocy społecznej, finansowane z budżetu powiatu:

### 1) Placówki Opiekuńczo-Wychowawcze

W 2025 r. na terenie powiatu płońskiego funkcjonowały trzy placówki opiekuńczo-wychowawcze:

- Placówka Opiekuńczo-Wychowawcza „Przystań” przy ul. Wolności 8/10,
- Placówka Opiekuńczo-Wychowawcza „Razem” w Płońsku przy ul. Sienkiewicza 4C,
- Placówka Opiekuńczo-Wychowawcza „Samodzielni” w Płońsku przy ul. Sienkiewicza 4C.

Zgodnie z Zarządzeniem nr 4/2025 Starosty Płońskiego z dnia 22 stycznia 2025 r. miesięczny wydatek przeznaczony na utrzymanie dziecka w Placówce

Opiekuńczo-Wychowawczej „Przystań”, Placówce Opiekuńczo-Wychowawczej „Razem” i Placówce Opiekuńczo-Wychowawczej „Samodzielni” w Płońsku wynosił 8 455,40 zł.

Według meldunku Placówki Opiekuńczo-Wychowawczej „Przystań” na dzień 31.12.2025 r.

w placówce przebywało 14 wychowanków:

w wieku do 10 lat – 5,

w wieku powyżej 10 lat – 9. Według meldunku Placówki Opiekuńczo-Wychowawczej „Samodzielni” na dzień 31.12.2025 r.

w placówce przebywało 14 wychowanków:

w wieku do 10 lat – 1,

w wieku powyżej 10 lat – 13. Według meldunku Placówki Opiekuńczo-Wychowawczej „Razem” na dzień 31.12.2025 r.

w placówce przebywało 13 wychowanków:

w wieku do 10 lat – 4,

w wieku powyżej 10 lat – 9.

Tutejsze Centrum realizując postanowienia Sądu Rejonowego w Płońsku, do 31.12.2025 r. wydało łącznie 15 skierowań dla dzieci z terenu powiatu płońskiego, które umieszczono w POW na podstawie postanowień Sądu.

Do płońskich POW zostało przyjętych 7 dzieci z powiatu płońskiego, z podziałem na poszczególne gminy:

- 1 dziecko z terenu Miasta Płońsk,
- 1 dziecko z terenu Miasta Raciąż,
- 1 dziecko z terenu Gminy Baboszewo,
- 2 dzieci z terenu Gminy Płońsk,
- 1 dziecko z terenu Gminy Raciąż,
- 1 dziecko z terenu Gminy Naruszewo.

W 2025 r. do płońskich POW zostało przyjętych 3 dzieci z innych powiatów:

3 dzieci z Powiatu Żuromińskiego.

### 2) Dom Pomocy Społecznej w Karolinowie

Zgodnie z art. 54 ust. 1 ustawy o pomocy społecznej z dnia 12 marca 2004 r. osobie wymagającej całodobowej opieki z powodu wieku, choroby lub niepełnosprawności, niemogącej samodzielnie funkcjonować w codziennym życiu, której nie można zapewnić niezbędnej pomocy w formie usług opiekuńczych, przysługuje prawo do umieszczenia w domu pomocy społecznej. Według meldunku ze stanu mieszkańców Domu Pomocy Społecznej w Karolinowie na dzień 31 grudnia 2025 r. przeznaczonych dla 50 osób przewlekle psychicznie chorych przebywało 50 mieszkańców. Od początku roku do końca grudnia 2025 r. zmarło 9 mieszkańców i 1 osoba zrezygnowała z dalszego pobytu w DPS. Łącznie dom pomocy społecznej opuściło 10 osób. Na podstawie decyzji umieszczających, wydanych z upoważnienia Starosty przez Dyrektora Powiatowego Centrum Pomocy Rodzinie w Płońsku w DPS w Karolinowie zostało umieszczonych 10 mieszkańców. Miesięczny koszt utrzymania w DPS w Karolinowie w 2025 r. zgodnie z zarządzeniem Starosty Płońskiego nr 3/2025 z dnia 22 stycznia 2025 r. w sprawie ustalenia średniego miesięcznego kosztu utrzymania mieszkańca w Domu Pomocy Społecznej w Karolinowie dla osób przewlekle psychicznie chorych wynosił 8 157,00 zł.

### 3) Środowiskowe Domy Samopomocy

W 2025 r. na terenie powiatu płońskiego funkcjonowały dwa Powiatowe Środowiskowe Domy Samopomocy dysponujące 59 miejscami: Powiatowy Środowiskowy Dom Samopomocy w Płońsku, w którym na podstawie umowy z Wojewodą Mazowieckim zawartej w dn. 10.07.2025 r., od października 2025 r. utworzono i uruchomiono 7 nowych miejsc, co łącznie skutkuje ilością 47 miejsc typu ABD, Powiatowy Środowiskowy Dom Samopomocy typu D „Dobry Dom” w Płońsku dla 12 uczestników.

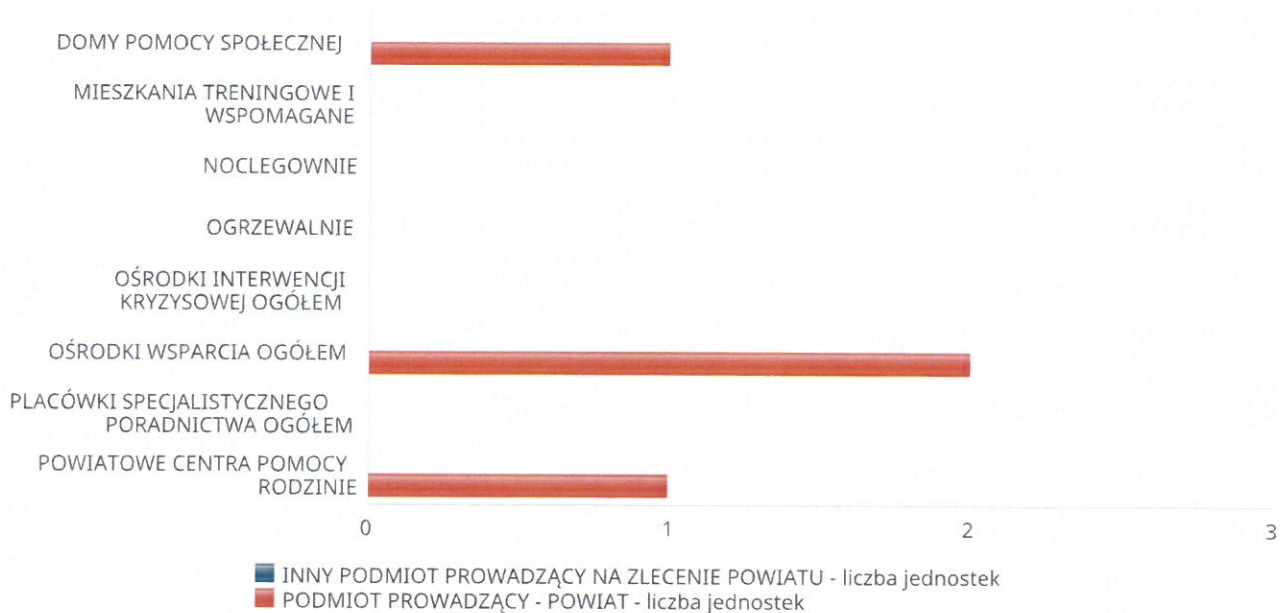
W 2025 r. ze wsparcia Powiatowego Środowiskowego Domu Samopomocy w Płońsku skorzystało 50 uczestników (32 mężczyzn i 18 kobiet).

W 2025 r. ze wsparcia Powiatowego Środowiskowego Domu Samopomocy „Dobry Dom” w Płońsku skorzystało 12 uczestników (9 mężczyzn i 3 kobiety).

**Liczba jednostek organizacyjnych pomocy i integracji społecznej o zasięgu lokalnym i o zasięgu ponadgminnym w podziale na instytucję prowadzącą**

Jednostka	INNY PODMIOT PROWADZĄCY NA ZLECENIE POWIATU - liczba jednostek	PODMIOT PROWADZĄCY - POWIAT - liczba jednostek
DOMY POMOCY SPOŁECZNEJ	0	1
MIESZKANIA TRENINGOWE I WSPOMAGANE	0	0
NOCLEGOWNIE	0	0
OGRZEWALNIE	0	0
OŚRODKI INTERWENCJI KRYZYSOWEJ OGÓŁEM	0	0
OŚRODKI WSPARCIA OGÓŁEM	0	2
PLACÓWKI SPECJALISTYCZNEGO PORADNICTWA OGÓŁEM	0	0
POWIATOWE CENTRA POMOCY RODZINIE	x	1

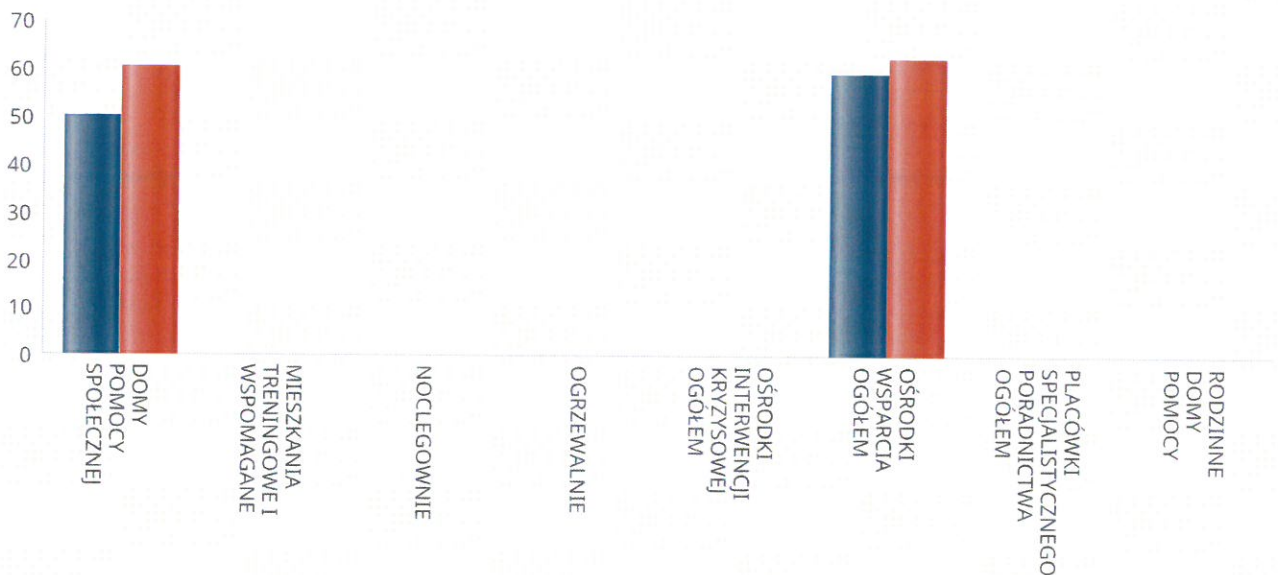
Liczba jednostek organizacyjnych pomocy i integracji społecznej



**Liczba miejsc w jednostkach organizacyjnych pomocy i integracji społecznej o zasięgu lokalnym i o zasięgu ponadgminnym**

Jednostka	liczba miejsc	liczba osób korzystających
DOMY POMOCY SPOŁECZNEJ	50	60
MIESZKANIA TRENINGOWE I WSPOMAGANE	0	0
NOCLEGOWNIE	0	0
OGRZEWALNIE	0	0
OŚRODKI INTERWENCJI KRYZYSOWEJ OGÓŁEM	X	0
OŚRODKI WSPARCIA OGÓŁEM	59	62
PLACÓWKI SPECJALISTYCZNEGO PORADNICTWA OGÓŁEM	X	0
RODZINNE DOMY POMOCY	0	0

Liczba miejsc w jednostkach organizacyjnych pomocy i integracji społecznej o zasięgu lokalnym i o zasięgu ponadgminnym

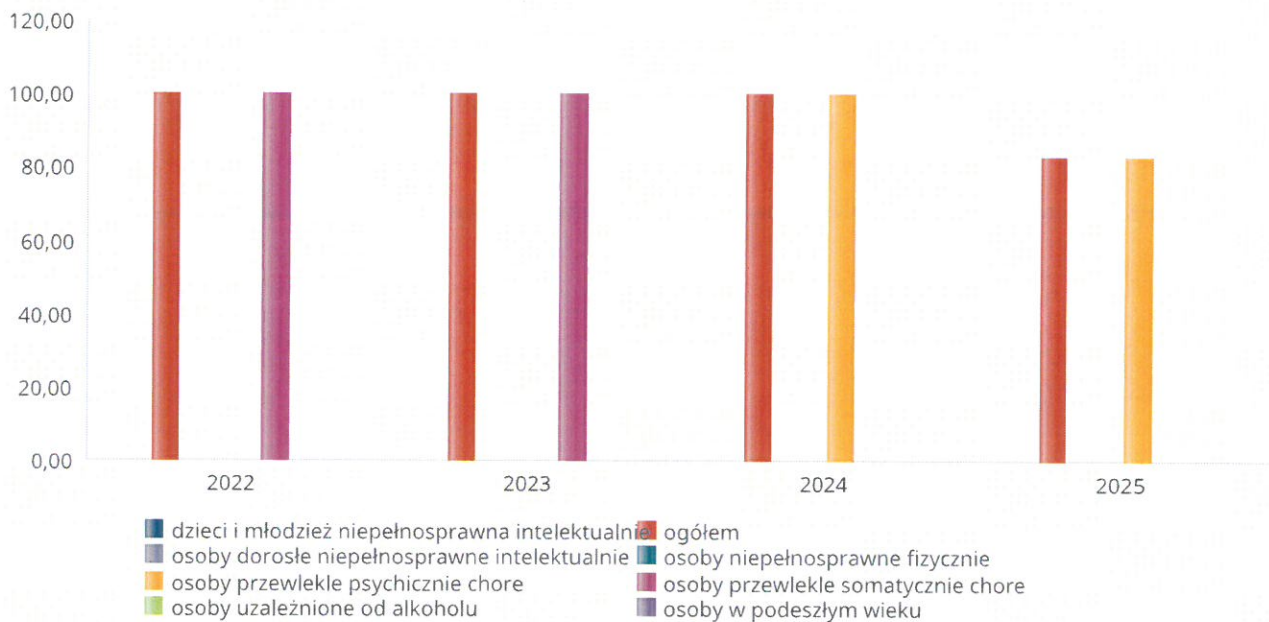


## Nasylenie usługami w DPS

Wskaźnik obliczany jako stosunek liczby osób umieszczonych w DPS pomnożony przez 100 do sumy liczby osób umieszczonych w DPS i liczby oczekujących

Grupa osób	Wskaźnik nasycenia usługami w DPS-ach wyrażony w %			
	2022	2023	2024	2025
ogółem	100,00	100,00	100,00	83,33
osoby w podeszłym wieku				
osoby przewlekle somatycznie chore	100,00	100,00		
osoby przewlekle psychicznie chore			100,00	83,33
osoby dorosłe niepełnosprawne intelektualnie				
dzieci i młodzież niepełnosprawna intelektualnie				
osoby niepełnosprawne fizycznie				
osoby uzależnione od alkoholu				

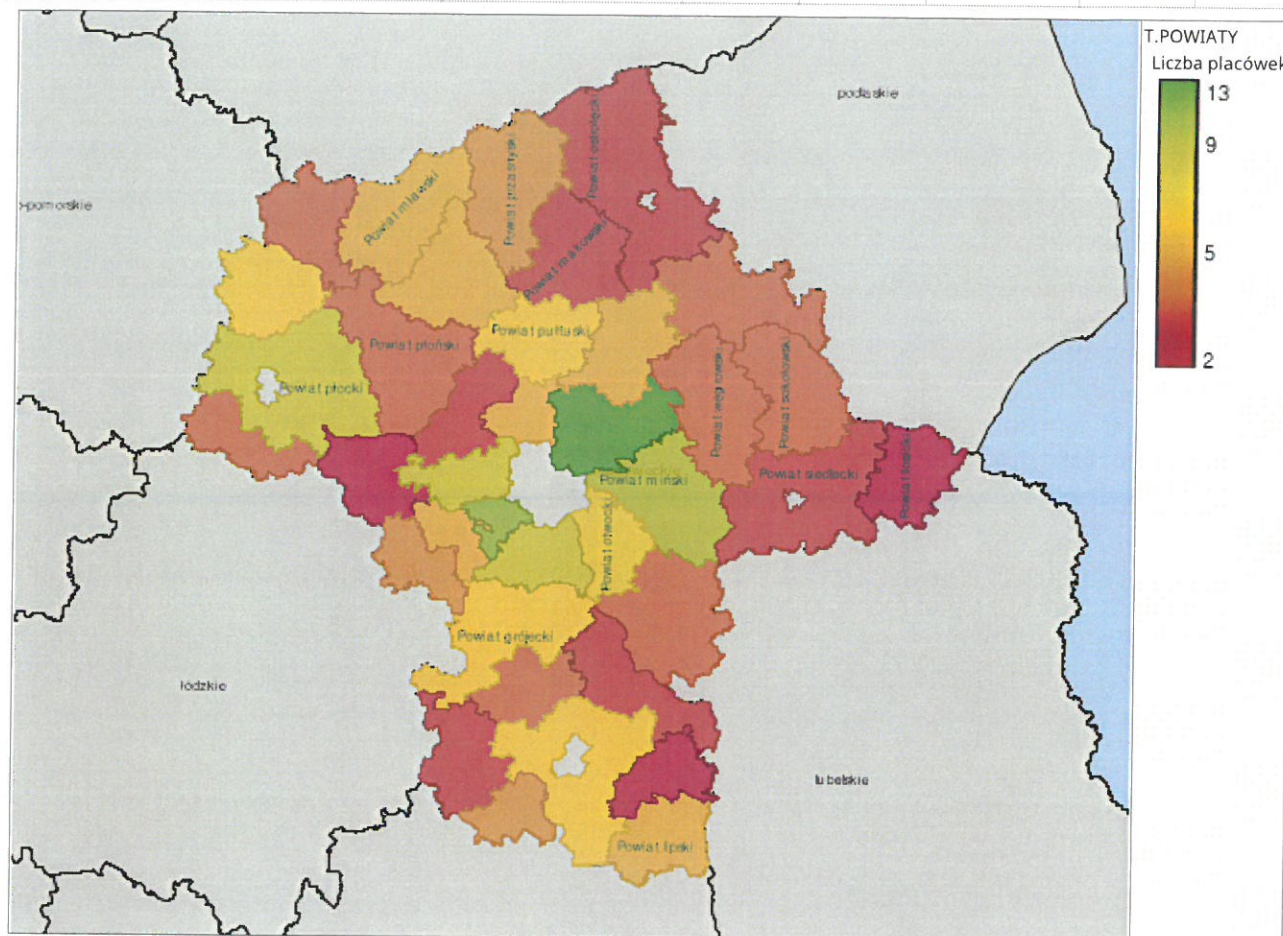
Nasylenie usługami w DPS-ach



**Rozmieszczenie jednostek organizacyjnych pomocy i integracji społecznej o zasięgu ponadgminnym**

Powiat	Ogółem	DOMY POMOCY SPOŁ.	MIESZK. TRENIN. I WSPOM.	NOCLE - GOWNIE	OGRZE - WALNIE	OŚR. INTER - WENCJI KRYZYS. OG.	OŚRODKI WSPARCIA OGÓŁEM	PLAC. SPEC. PORAD.	POWIAT. CENTRA POM. RODZ.
Powiat białobrzeski	4	1	0	0	0	0	1	1	1
Powiat ciechanowski	6	2	0	0	0	0	2	1	1
Powiat garwoliński	4	1	0	0	0	0	1	1	1
Powiat gostyniński	4	1	0	0	0	0	1	1	1
Powiat grodziski (mazowieckie)	6	2	1	0	0	0	1	1	1
Powiat grójecki	7	4	0	0	0	0	1	1	1
Powiat kozienicki	3	1	0	0	0	0	0	1	1
Powiat legionowski	6	1	2	0	0	0	2	0	1
Powiat lipski	6	1	0	0	0	0	3	1	1
Powiat makowski	3	1	0	0	0	0	1	0	1
Powiat miński	10	3	0	0	0	1	4	1	1
Powiat mławski	6	1	0	0	0	1	2	1	1
Powiat nowodworski (mazowieckie)	3	1	0	0	0	0	1	0	1
Powiat ostrowski (mazowieckie)	4	0	1	0	0	1	0	1	1
Powiat ostrołęcki	3	0	0	0	0	0	1	1	1
Powiat otwocki	8	4	0	0	0	1	1	1	1
Powiat piaseczyński	9	4	1	0	0	1	1	1	1
Powiat pruszkowski	11	3	1	0	0	1	4	1	1
Powiat przasnyski	5	2	0	0	0	0	1	1	1
Powiat przysuski	3	0	0	0	0	0	1	1	1
Powiat pułtuski	7	4	0	0	0	0	2	0	1
Powiat płocki	9	6	0	0	0	1	1	0	1
Powiat płoński	4	1	0	0	0	0	2	0	1
Powiat radomski	7	3	0	0	0	0	2	1	1
Powiat siedlecki	3	1	0	0	0	0	0	1	1
Powiat sierpecki	7	1	3	0	0	0	1	1	1
Powiat sochaczewski	2	1	0	0	0	0	0	0	1
Powiat sokołowski	4	2	0	0	0	0	0	1	1
Powiat szydłowiecki	5	1	1	0	0	1	1	0	1
Powiat warszawski zachodni	9	2	2	0	0	0	3	1	1
Powiat wołomiński	13	2	2	0	0	1	6	1	1
Powiat wyszkowski	6	3	0	0	0	1	1	0	1
Powiat węgrowski	4	0	0	0	0	1	1	1	30

Powiat	Ogółem	DOMY POMOCY SPOŁ.	MIESZK. TRENIN. I WSPOM.	NOCLE - GOWNIE	OGRZE - WALNIE	OŚR. INTER - WENCJI KRYZYS. OG.	OŚRODKI WSPARCIA OGÓŁEM	PLAC. SPEC. PORAD.	POWIAT. CENTRA POM. RODZ.
Powiat zwoleński	2	1	0	0	0	0	0	0	1
Powiat łosicki	2	0	0	0	0	0	0	1	1
Powiat żuromiński	4	1	0	0	0	0	1	1	1
Powiat żyrdowski	5	3	0	0	0	0	1	0	1



## ZASOBY INSTYTUCJONALNE POMOCY I WSPARCIA

WYSZCZEGÓLNIENIE		Rok 2024	Rok oceny 2025	Prognoza 2026
<b>OSRODKI WSPARCIA - OGÓLEM</b>				
Liczba miejsc w placówkach ogółem	1	52	59	59
Liczba osób korzystających	2	57	62	62
Liczba osób oczekujących (wg stanu na 31 grudnia danego roku)	3	5	8	3
Liczba decyzji odmownych (wg stanu na 31 grudnia danego roku)	4	0	0	0
Kadra placówek - liczba osób zatrudnionych ogółem (wg stanu na 31 grudnia danego roku)	5	17	19	19
Roczny koszt prowadzenia i utrzymania placówek (w złotych)	6	1 766 347	2 557 488	2 600 000
<b>W TYM (z wierszy 1-6, dotyczy wierszy 7-27):</b>				
<b>SRODOWISKOWE DOMY SAMOPOMOCY</b>				
Liczba miejsc w placówkach ogółem	7	52	59	59
Liczba osób korzystających	8	57	62	62
Liczba osób umieszczonych	9	57	19	19
Liczba osób oczekujących (wg stanu na 31 grudnia danego roku)	10	5	8	3
Kadra placówek - liczba osób zatrudnionych ogółem (wg stanu na 31 grudnia danego roku)	11	17	19	19
Roczny koszt prowadzenia i utrzymania placówek (w złotych)	12	1 766 347	2 557 488	2 600 000
<b>DZIENNE DOMY POMOCY</b>				
Liczba miejsc w placówkach ogółem	13	0	0	0
Liczba osób korzystających	14	0	0	0
Liczba osób oczekujących (wg stanu na 31 grudnia danego roku)	15	0	0	0
Kadra placówek - liczba osób zatrudnionych ogółem (wg stanu na 31 grudnia danego roku)	16	0	0	0
Roczny koszt prowadzenia i utrzymania placówek (w złotych)	17	0	0	0
<b>KLUBY SAMOPOMOCY</b>				
Liczba miejsc w placówkach ogółem	18	0	0	0
Liczba osób korzystających	19	0	0	0
Liczba osób oczekujących (wg stanu na 31 grudnia danego roku)	20	0	0	0
Kadra placówek - liczba osób zatrudnionych ogółem (wg stanu na 31 grudnia danego roku)	21	0	0	0
Roczny koszt prowadzenia i utrzymania placówek (w złotych)	22	0	0	0
<b>SCHRONISKA DLA OSÓB BEZDOMNYCH i SCHRONISKA DLA OSÓB BEZDOMNYCH Z USŁUGAMI OPIEKUŃCZYMI</b>				
Liczba miejsc w placówkach ogółem	23	0	0	0
Liczba osób korzystających	24	0	0	0
Liczba osób skierowanych w wyniku eksmisji	25	0	0	0
Kadra placówek - liczba osób zatrudnionych ogółem (wg stanu na 31 grudnia danego roku)	26	0	0	0
Roczny koszt prowadzenia i utrzymania placówek (w złotych)	27	0	0	0
<b>OGRZEWALNIE</b>				

WYSZCZEGÓLNIENIE		Rok 2024	Rok oceny 2025	Prognoza 2026
Liczba miejsc w placówkach ogółem	28	0	0	0
Liczba osób korzystających	29	0	0	0
Kadra placówek - liczba osób zatrudnionych ogółem (wg stanu na 31 grudnia danego roku)	30	0	0	0
Roczny koszt prowadzenia i utrzymania placówek (w złotych)	31	0	0	0
<b>NOCLEGOWNIE</b>				
Liczba miejsc w placówkach ogółem	32	0	0	0
Liczba osób korzystających	33	0	0	0
Liczba osób skierowanych w wyniku eksmisji	34	0	0	0
Kadra placówek - liczba osób zatrudnionych ogółem (wg stanu na 31 grudnia danego roku)	35	0	0	0
Roczny koszt prowadzenia i utrzymania placówek (w złotych)	36	0	0	0

### ZASOBY INSTYTUCJONALNE POMOCY I WSPARCIA (c.d.)

WYSZCZEGÓLNIENIE		Rok 2024	Rok oceny 2025	Prognoza 2026
<b>DOMY POMOCY SPOŁECZNEJ</b>				
Liczba miejsc w placówkach ogółem	1	50	50	50
Liczba miejsc usługi wsparcia krótkoterminowego	2	0	0	0
Liczba osób korzystających	3	55	60	60
Liczba osób korzystających z usługi wsparcia krótkoterminowego	4	0	0	0
Liczba osób umieszczonych	5	13	10	10
Liczba osób oczekujących (wg stanu na 31 grudnia danego roku)	6	0	3	3
Liczba decyzji odmownych (wg stanu na 31 grudnia danego roku)	7	0	0	0
Kadra placówek - liczba osób zatrudnionych ogółem (wg stanu na 31 grudnia danego roku)	8	38	40	40
Roczny koszt prowadzenia i utrzymania placówek (w złotych)	9	4 598 926	5 287 258	5 715 943
<b>MIESZKANIA TRENINGOWE I WSPOMAGANE OGÓŁEM</b>				
Liczba miejsc w placówkach ogółem	10	0	0	0
Liczba osób korzystających	11	0	0	0
Liczba osób umieszczonych	12	0	0	0
Liczba osób oczekujących (wg stanu na 31 grudnia danego roku)	13	0	0	0
Kadra placówek - liczba osób zatrudnionych ogółem (wg stanu na 31 grudnia danego roku)	14	0	0	0
Roczny koszt prowadzenia i utrzymania placówek (w złotych)	15	0	0	0
<b>OSRODKI INTERWENCJI KRYZYSOWEJ OGÓŁEM (powiatowe)</b>				
Liczba miejsc w placówkach ogółem	16	0	0	0
Liczba osób korzystających	17	0	0	0
<b>PLACÓWKI SPECJALISTYCZNEGO PORADNICTWA (powiatowe)</b>				
Liczba osób korzystających	18	82	101	101

WYSZCZEGÓLNIENIE		Rok 2024	Rok oceny 2025	Prognoza 2026
Kadra placówek - liczba osób zatrudnionych ogółem (wg stanu na 31 grudnia danego roku)	19	0	0	0
Roczny koszt prowadzenia i utrzymania placówek (w złotych)	20	0	0	0
<b>PLACÓWKI WSPARCIA DZIENNEGO</b>				
Liczba miejsc w placówkach ogółem	21	0	0	0
Liczba osób korzystających	22	0	0	0
Kadra placówek - liczba osób zatrudnionych ogółem (wg stanu na 31 grudnia danego roku)	23	0	0	0
Roczny koszt prowadzenia i utrzymania placówek (w złotych)	24	0	0	0
<b>PLACÓWKI OPIEKUNCZO-WYCHOWAWCZE OGÓŁEM</b>				
Liczba miejsc w placówkach ogółem	25	42	42	42
Liczba osób korzystających	26	44	42	42
Kadra placówek - liczba osób zatrudnionych ogółem (wg stanu na 31 grudnia danego roku)	27	30	32	32
Roczny koszt prowadzenia i utrzymania placówek (w złotych)	28	4 042 489	4 781 827	4 781 827
<b>W tym: PLACÓWKI TYPU RODZINNEGO</b>				
Liczba miejsc w placówkach ogółem	29	0	0	0
Liczba osób korzystających	30	0	0	0
Kadra placówek - liczba osób zatrudnionych ogółem (wg stanu na 31 grudnia danego roku)	31	0	0	0
Roczny koszt prowadzenia i utrzymania placówek (w złotych)	32	0	0	0
<b>CENTRUM INTEGRACJI SPOŁECZNEJ</b>				
Liczba uczestników zajęć	33	0	0	0
<b>KLUB INTEGRACJI SPOŁECZNEJ</b>				
Liczba uczestników zajęć	34	X	X	X
<b>WARSZTAT TERAPII ZAJĘCIOWEJ</b>				
Liczba uczestników zajęć	35	25	25	25
Kadra placówek - liczba osób zatrudnionych ogółem (wg stanu na 31 grudnia danego roku)	36	11	11	11
Roczny koszt prowadzenia i utrzymania placówek (w złotych)	37	936 000	977 667	977 667
<b>ZAKŁAD AKTYWNOŚCI ZAWODOWEJ</b>				
Liczba uczestników zajęć	38	0	0	0

## INNE INSTYTUCJE POMOCY I WSPARCIA

Rodzaj instytucji	Wyszczególnienie		Rok 2024	Rok oceny 2025	Prognoza 2026
Spółdzielnie socjalne dla których JST jest założycielem lub członkiem	Liczba spółdzielni socjalnych	1	0	0	0
	Liczba osób zatrudnionych w spółdzielniach socjalnych (ogółem wg stanu na 31 grudnia danego roku)	2	0	0	0
	W tym, z wiersza powyżej, liczba osób, o których mowa w art. 4 ust. 1 ustawy o spółdzielniach socjalnych, zatrudnionych w spółdzielniach socjalnych	3	0	0	0

Rodzaj instytucji	Wyszczególnienie	Rok 2024	Rok oceny 2025	Prognoza 2026
	(wg stanu na 31 grudnia danego roku)			
Liczba organizacji pozarządowych w obszarze włączenia społecznego działających na terenie JST	4	1	0	0

## 6. Kadra jednostki organizacyjnej pomocy społecznej

Zgodnie z Regulaminem Organizacyjnym w PCPR w Płońsku funkcjonują następujące zespoły:

Zespół Finansowo-Księgowy,

Zespół ds. Organizacyjno-Administracyjnych i Kadr,

Zespół ds. Świadczeń i Pomocy Społecznej,

Zespół ds. Rodzinnej Pieczy Zastępczej,

Zespół ds. Rehabilitacji Społecznej Osób Niepełnosprawnych,

Powiatowy Zespół ds. Orzekania o Niepełnosprawności.

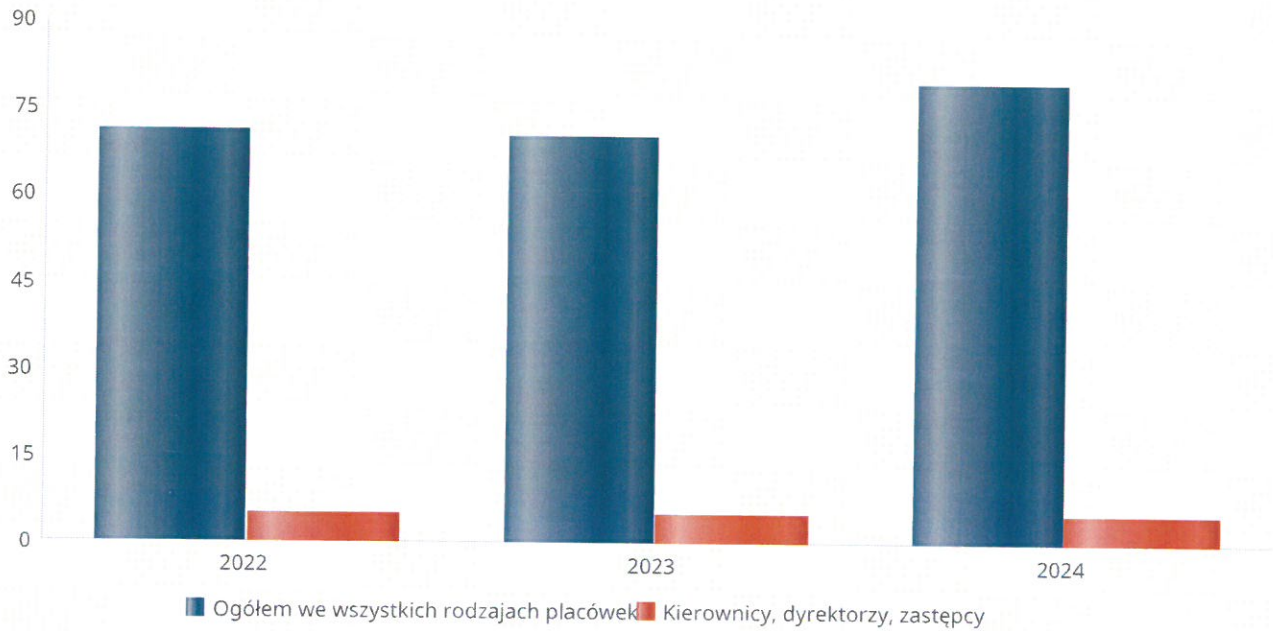
Na dzień 31 grudnia 2025 roku w Centrum zatrudnione były 23 osoby, w tym: 3 osoby na ½ wymiaru czasu pracy i 1 osoba na ¼.

Poniżej prezentujemy w formie graficznej szczegółowe dane dotyczące liczby pracowników jednostki w tym kadry kierowniczej.

## Kadra jednostek organizacyjnych pomocy społecznej - osoby zatrudnione

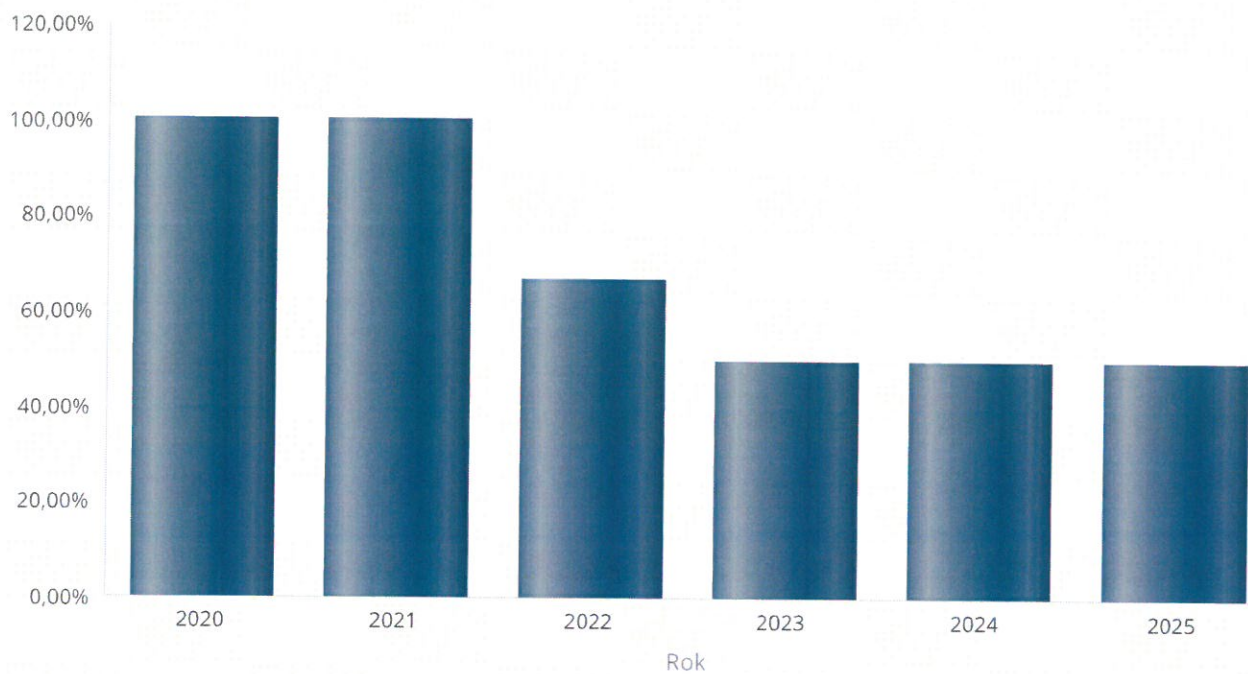
Zatrudnieni	Liczba osób		
	2022	2023	2024
Ogółem we wszystkich rodzajach placówek	71	70	79
Kierownicy, dyrektorzy, zastępcy	5	5	5

Kadra jednostek organizacyjnych pomocy społecznej - osoby zatrudnione



## Kadra jednostek organizacyjnych pomocy społecznej

Rok	Wskaźnik
2020	100,00%
2021	100,00%
2022	66,67%
2023	50,00%
2024	50,00%
2025	50,00%



## 6.1. Zatrudnienie pomocnicze w jednostce organizacyjnej pomocy społecznej

Zatrudnienie pomocnicze w Powiatowym Centrum Pomocy Rodzinie w Płońsku w roku oceny kształtowało się na następującym poziomie, iż żadna osoba nie odbywała stażu.

## 6.2. Zespoły pracy socjalnej i integracji społecznej w jednostce pomocy społecznej

W 2025 roku w Powiatowym Centrum Pomocy Rodzinie w Płońsku nie funkcjonowały Zespoły pracy socjalnej i integracji społecznej.

## 7. Środki finansowe na wydatki w pomocy społecznej i innych obszarach polityki społecznej w budżecie jednostki samorządu terytorialnego

W 2025 roku plan finansowy jednostki wynosił – 6 867 823,97 zł, a wydatki zamknęły się kwotą – 6 742 491,83 zł.

Wydatki w ujęciu na rozdziały:

rozdział 85218 „Powiatowe centra pomocy rodzinie” – 2 046 349,84 zł,

rozdział 85220 „Jednostki specjalistycznego poradnictwa, mieszkania chronione i ośrodki interwencji kryzysowej” – 29 920,00 zł,

rozdział 85295 „Pozostała działalność” – 4 316,07 zł,

rozdział 85321 „Zespoły do spraw orzekania o niepełnosprawności” – 453 974,07 zł,

rozdział 85322 „Wojewódzkie urzędy pracy” – 87 344,33 zł,

rozdział 85395 „Pozostała działalność” – 360,00 zł,

rozdział 85508 „Rodziny zastępcze” – 3 989 278,52 zł,

rozdział 85510 „Działalność Placówek Opiekuńczo-Wychowawczych” – 99 245,00 zł,

rozdział 85595 „Pozostała działalność” – 18 704,00 zł.

### WYDATKI W OBSZARACH POLITYKI SPOŁECZNEJ W JEDNOSTKACH SAMORZĄDU TERYTORIALNEGO



- 852 - POMOC SPOŁECZNA
- 855 - RODZINA
- 853 - POZOSTAŁE ZADANIA W ZAKRESIE POLITYKI SPOŁECZNEJ
- 851 - OCHRONA ZDROWIA
- 854 - EDUKACYJNA OPIEKA WYCHOWAWCZA

WYDATKI W OBSZARACH POLITYKI SPOŁECZNEJ W OPS / PCPR



- 855 - RODZINA
- 853 - POZOSTAŁE ZADANIA W ZAKRESIE POLITYKI SPOŁECZNEJ
- 852 - POMOC SPOŁECZNA
- 851 - OCHRONA ZDROWIA
- 854 - EDUKACYJNA OPIEKA WYCHOWAWCZA

**ŚRODKI FINANSOWE NA WYDATKI W POMOCY SPOŁECZNEJ I INNYCH OBSZARACH POLITYKI SPOŁECZNEJ W BUDŻECIE JEDNOSTKI SAMORZĄDU TERYTORIALNEGO  
ZADANIA WŁASNE I ZADANIA ZLECONE - w złotych**

WYSZCZEGÓLNIENIE		Rok 2024	Rok oceny 2025	Prognoza 2026
<b>OGÓLEM</b>				
OGÓLEM ( działy)	1	18 634 732	21 870 129	22 332 076
W tym: w budżecie OPS/PCPR	2	8 096 642	9 102 772	9 093 522
<b>851 - OCHRONA ZDROWIA</b>				
85153 - Przeciwdziałanie narkomanii	3	0	0	0
w tym: w budżecie OPS / PCPR	4	0	0	0
85154 - Przeciwdziałanie alkoholizmowi	5	0	0	0
w tym: w budżecie OPS / PCPR	6	0	0	0
<b>852 - POMOC SPOŁECZNA</b>				
85202 - Domy pomocy społecznej	7	4 598 926	5 287 258	5 715 943
w tym: w budżecie OPS / PCPR	8	0	0	0
85203 - Ośrodki wsparcia	9	1 766 347	2 557 488	2 600 000
w tym: w budżecie OPS / PCPR	10	0	0	0
85205 - Zadania w zakresie przeciwdziałania przemocy domowej	11	0	0	0
w tym: w budżecie OPS / PCPR	12	0	0	0
85213 - Składki na ubezpieczenie zdrowotne opłacane za osoby pobierające niektóre świadczenia z pomocy społecznej oraz za osoby uczestniczące w zajęciach w centrum integracji społecznej	13	0	0	0
w tym: w budżecie OPS / PCPR	14	0	0	0

WYSZCZEGÓLNIENIE		Rok 2024	Rok oceny 2025	Prognoza 2026
85214 - Zasiłki okresowe, celowe i pomoc w naturze oraz składki na ubezpieczenia emerytalne i rentowe	15	0	0	0
w tym: w budżecie OPS	16	0	0	0
85215 - Dodatki mieszkaniowe	17	0	0	0
w tym: w budżecie OPS	18	0	0	0
85216 - Zasiłki stałe	19	0	0	0
w tym: w budżecie OPS	20	0	0	0
85218 - Powiatowe Centra Pomocy Rodzinie	21	1 717 671	2 046 350	2 046 350
w tym: w budżecie PCPR	22	1 717 671	2 046 350	2 046 350
85219 - Ośrodki Pomocy Społecznej	23	X	X	X
w tym: w budżecie OPS	24	X	X	X
85220 - Jednostki specjalistycznego poradnictwa, mieszkania treningowe i wspomagane oraz ośrodki interwencji kryzysowej	25	11 595	29 920	29 920
w tym: w budżecie OPS / PCPR	26	11 595	29 920	29 920
85228 - Usługi opiekuńcze i specjalistyczne usługi opiekuńcze	27	0	0	0
w tym: w budżecie OPS / PCPR	28	0	0	0
85230 - Pomoc w zakresie dożywiania	29	0	0	0
w tym: w budżecie OPS	30	0	0	0
85231 - Pomoc dla cudzoziemców	31	15 225	0	0
w tym: w budżecie OPS / PCPR	32	15 225	0	0
W tym (z wiersza 31): Wydatki na pomoc dla cudzoziemców w celu integracji ze środowiskiem (cudzoziemcy, którzy uzyskali status uchodźcy lub ochronę uzupełniającą)	33	0	0	0
w tym: w budżecie OPS / PCPR	34	0	0	0
85232 - Centra Integracji Społecznej	35	0	0	0
w tym: w budżecie OPS / PCPR	36	0	0	0
85278 - Usuwanie skutków klęsk żywiołowych	37	0	0	0
w tym: w budżecie OPS / PCPR	38	0	0	0
85295 - Pozostała działalność	39	3 596	4 316	4 316
w tym: w budżecie OPS / PCPR	40	3 596	4 316	4 316
<b>853 - POZOSTAŁE ZADANIA W ZAKRESIE POLITYKI SPOŁECZNEJ</b>				
85311 - Rehabilitacja zawodowa i społeczna osób niepełnosprawnych	41	130 328	140 784	140 784
w tym: w budżecie OPS / PCPR	42	0	0	0
85321 - Zespoły do spraw orzekania o niepełnosprawności	43	416 613	453 974	444 724
w tym: w budżecie dyspozycji OPS / PCPR	44	416 613	453 974	444 724
85324 - Państwowy Fundusz Rehabilitacji Osób Niepełnosprawnych	45	2 352 456	2 479 329	2 479 329
w tym: w budżecie OPS / PCPR	46	2 352 456	2 479 329	2 479 329
85395 - Pozostała działalność w zakresie polityki społecznej	47	320	360	360
w tym: w budżecie OPS / PCPR	48	320	360	360
<b>854 - EDUKACYJNA OPIEKA WYCHOWAWCZA</b>				
85415 - Pomoc materialna dla uczniów o charakterze socjalnym	49	0	0	0

WYSZCZEGÓLNIENIE		Rok 2024	Rok oceny 2025	Prognoza 2026
w tym: w budżecie OPS / PCPR	50	0	0	0
85416 - Pomoc materialna dla uczniów o charakterze motywacyjnym	51	0	0	0
w tym: w budżecie OPS / PCPR	52	0	0	0
<b>855 - RODZINA</b>				
85501 - Świadczenie wychowawcze	53	0	0	0
w tym: w budżecie OPS / PCPR	54	0	0	0
85502 - Świadczenia rodzinne, świadczenie z funduszu alimentacyjnego oraz składki na ubezpieczenia emerytalne i rentowe z ubezpieczenia społecznego	55	0	0	0
w tym: w budżecie OPS / PCPR	56	0	0	0
85504 - Wspieranie rodziny	57	0	0	0
w tym: w budżecie OPS / PCPR	58	0	0	0
85516 - Tworzenie i funkcjonowanie żłobków	59	0	0	0
w tym: w budżecie OPS / PCPR	60	0	0	0
85516 - Tworzenie i funkcjonowanie klubów dziecięcych	61	0	0	0
w tym: w budżecie OPS / PCPR	62	0	0	0
85516 - Dzienni opiekunowie	63	0	0	0
w tym: w budżecie OPS / PCPR	64	0	0	0
85508 - Rodziny zastępcze	65	3 465 420	3 989 278	3 989 278
w tym: w budżecie OPS / PCPR	66	3 465 420	3 989 278	3 989 278
85510 - Działalność placówek opiekuńczo-wychowawczych	67	4 156 235	4 881 072	4 881 072
w tym: w budżecie OPS / PCPR	68	113 746	99 245	99 245
85513 - Składki na ubezpieczenie zdrowotne opłacane za osoby pobierające niektóre świadczenia rodzinne, zgodnie z przepisami ustawy o świadczeniach rodzinnych oraz za osoby pobierające zasiłki dla opiekunów, zgodnie z przepisami ustawy z dnia 4 kwietnia 2014 r. o ustaleniu i wypłacie zasiłków dla opiekunów	69	0	0	0
w tym: w budżecie OPS / PCPR	70	0	0	0
85514 - Składki na ubezpieczenie zdrowotne opłacane za osoby przebywające na urlopie wychowawczym, za osoby zatrudnione jako nianie oraz za osoby sprawujące osobistą opiekę nad dzieckiem	71	0	0	0
w tym: w budżecie OPS / PCPR	72	0	0	0
85578 Usuwanie skutków klęsk żywiołowych	73	0	0	0
w tym: w budżecie OPS / PCPR	74	0	0	0

## 8. Aktywność projektowo-konkursowa jednostki organizacyjnej pomocy społecznej

Powiat Płoński – PCPR w Płońsku był realizatorem programu „Asystent osobisty osoby z niepełnosprawnością” dla Jednostek Samorządu Terytorialnego – edycja 2025. W ramach tego programu powiat pozyskał środki na realizację zadania w kwocie 635 256,00 zł (koszty obsługi programu 12 456,00 zł), które stanowiły dofinansowanie z Funduszu Solidarnościowego.

W ramach programu zostało zatrudnionych 18 asystentów osobistych, którzy wspierali w codziennych sprawach i czynnościach 18 uczestników programu z niepełnosprawnością w stopniu znacznym, umiarkowanym i dzieci.

Program trwał od 02.01.2025 r. do 15.12.2025 r. Usługi asystencji osobistej polegały na wspieraniu przez asystenta osoby z niepełnosprawnością w różnych sferach życia, w tym:

- pomocy w czynnościach samoobsługowych, w tym utrzymaniu higieny osobistej,
- pomocy w prowadzeniu gospodarstwa domowego,
- pomocy w przemieszczaniu się poza miejscem zamieszkania,
- pomocy w podejmowaniu aktywności życiowej i komunikowaniu się z otoczeniem.

W trakcie realizacji programu 17 na 18 osób z niepełnosprawnościami wykorzystano pełny limit godzin przyznanych na rok 2025. Asystenci zrealizowali w sumie 10 946 godzin asystencji.

## 9. Współpraca z organizacjami pozarządowymi - zadania zlecone w obszarze pomocy i wsparcia

W Powiecie Płońskim nie zlecono organizacjom pozarządowym w trybie działalności pożytku publicznego zadań na realizację specjalistycznych usług opiekuńczych oraz na prowadzenie placówek pomocy społecznej. Powiat Płoński dofinansowuje działalność Warsztatu Terapii Zajęciowej w Płońsku dla 25 osób z niepełnosprawnościami. Warsztat prowadzony przez Caritas Diecezji Płockiej - zgodnie z umową.

## 10. Wnioski końcowe

Ocena zasobów pomocy społecznej odzwierciedla w głównej mierze działania realizowane przez Powiatowe Centrum Pomocy Rodzinie w Płońsku oraz jednostki współpracujące w realizacji zadań należących do kompetencji powiatu z zakresu polityki społecznej. Dokonana ocena dowodzi, że działalność PCPR przynosi zamierzone efekty.

Dane liczbowe ukazują, że zarówno skala potrzeb społecznych, jak i skala możliwości ich zaspokajania utrzymuje się w zasadzie na niezmiennym poziomie z lekką tendencją zwyżkową w ostatnim roku.

Ocena zasobów pomocy społecznej dla powiatu płońskiego za 2025 rok została przygotowana na podstawie danych zebranych przez Powiatowe Centrum Pomocy Rodzinie za pośrednictwem systemu Centralnej Aplikacji Statystycznej MRiPS. Dane z Oceny umożliwiają analizowanie i monitorowanie występowania problemów społecznych oraz planowanie działań aktywizujących jednostki samorządu terytorialnego w obszarze usług społecznych. Zawarte w niej informacje są materiałem poglądowym mającym ułatwić władzom powiatu podejmowanie decyzji związanych z planowaniem budżetu w zakresie polityki społecznej w kolejnym roku i stały się podstawą do sformułowania poniższych wniosków i rekomendacji. Powiatowe Centrum Pomocy Rodzinie działając jako Organizator Rodzinnej Pieczy Zastępczej w powiecie płońskim udziela rodzinom zastępczym pomocy i wsparcia w rozwiązywaniu zgłaszanych przez te rodziny problemów oraz współpracuje z Mazowieckim Centrum Polityki Społecznej, Wojewódzkim Ośrodkiem Adopcyjnym Oddział Zamiejscowy w Ciechanowie w sprawach z zakresu adopcji.

Z dniem 1 stycznia 2012 r. weszła w życie ustawa z dnia 9 czerwca 2011 r. o wspieraniu rodziny i systemie pieczy zastępczej, która wprowadziła nowe formy pieczy zastępczej:

- piecza rodzinna: – rodziny spokrewnione, - rodziny niezawodowe, - rodziny zawodowe, - rodzinny dom dziecka,
- piecza instytucjonalna.

Priorytetowe działania to tworzenie rodzinnych form pieczy zastępczej. Dnia 21 czerwca 2023 r. Rada Powiatu Płońskiego Uchwałą nr LXIX/405/2023 w sprawie podniesienia wysokości wynagrodzenia rodziny zastępczej zawodowej, prowadzącej rodzinny dom dziecka oraz rodziny zastępczej zawodowej pełniącej funkcję pogotowia rodzinnego, podniesiona została wysokość wynagrodzenia rodziny zastępczej zawodowej, prowadzącej rodzinny dom dziecka do kwoty 5 000,00 zł miesięcznie (słownie: pięć tysięcy złotych 00/100) oraz rodzinie zastępczej zawodowej pełniącej funkcję pogotowia rodzinnego do kwoty 6 200,00 zł (słownie: sześć tysięcy dwieście złotych). Obwieszczeniem Ministra Rodziny, Pracy i Polityki Społecznej z dnia 24 marca 2024r. ogłoszonym w Monitorze Polskim z dnia 27 marca 2024r. poz. 230 wynagrodzenie dla rodziny zastępczej i prowadzącego rodzinny dom dziecka podlega waloryzacji o nie mniej niż 11,4% i aktualnie wynosi 5 570,00 zł rodziny zastępczej zawodowej i prowadzącego rodzinny dom dziecka oraz 6 906,80 zł dla rodziny zastępczej zawodowej pełniącej funkcję pogotowia rodzinnego.

Rodzinom, mającym trudności w wypełnianiu swoich zadań oraz dzieciom z tych rodzin udzielana była pomoc, w formie:

- poradnictwa rodzinnego; rozumianego jako działania psychologiczne i pedagogiczne mające na celu przywrócenie rodzinie zdolności do wypełniania jej zadań, pracy socjalnej, poprzez działania następujących specjalistów:
- pracownika socjalnego,
- psychologa,
- terapeuty.

Zadania powiatu na rzecz osób niepełnosprawnych wykonywane są na bieżąco w miarę posiadania środków finansowych przydzielonych powiatowi zgodnie z algorytmem przez Państwowy Fundusz Rehabilitacji Osób Niepełnosprawnych oraz środków finansowych w ramach programu Aktywny Samorząd.

Przedstawione powyżej dane dotyczące sytuacji demograficznej i społecznej w powiecie, o osobach korzystających z pomocy i wsparcia, rodzajach pomocy i świadczeń prowadzonych przez powiat, instytucjach pomocy społecznej w powiecie, zwiększenia zasobu pomocy społecznej w powiecie, kadry jednostki organizacyjnej pomocy społecznej, kosztów zasobu instytucjonalnego, środków finansowych na zadania własne i zlecone w obszarze pomocy społecznej, osób i rodzin korzystających z pomocy i wsparcia, zostały częściowo wygenerowane z centralnych systemów informatycznych.

Do sprawozdania zostały wprowadzone dane za 2025 rok – rok oceny. Ocena zasobów pomocy społecznej zastępuje bilans potrzeb, którego konstrukcja dostosowana była do specyfiki zadań i celów jednostki, której miał on służyć. Obecnie ustawodawca doprecyzował obszary, których coroczna ocena ma służyć jednocześnie ocenie efektywności systemu pomocy społecznej uwzględniając lokalną sytuację społeczną i demograficzną. Jednolite formularze wypełniane przez ośrodki pomocy społecznej i powiatowe centra pomocy rodzinie opracowywane i sumowane na poziomie województwa przez regionalne ośrodki polityki społecznej umożliwiają sporządzenie oceny zasobów pomocy społecznej w całym kraju. Mają również służyć do planowania budżetu powiatu (lub gminy) w zakresie pomocy społecznej na lata następne. Narzędzie służące do oceny zasobów pomocy społecznej jest w miarę potrzeb zmieniane i udoskonalane.

Powyższe dane, a także informacje zawarte w Ocenie Zasobów Pomocy Społecznej mogą stanowić podstawę, aby uznać, że w Powiecie Płońskim w 2025 r. ważne kwestie z zakresu polityki społecznej, to podejmowanie działań w zakresie:

1. Rozwoju partnerstwa i współpracy przy rozwiązywaniu problemów społecznych.
2. Promocji działań z zakresu rodzicielstwa zastępczego.
3. Przeciwdziałania wykluczeniu społecznemu.
4. Rozwijania poradnictwa specjalistycznego dla osób i rodzin, które mają trudności lub wykazują potrzebę wsparcia w rozwiązywaniu swoich problemów życiowych.
5. Przeciwdziałania przemocy domowej poprzez zapobieganie przemocy w rodzinie skoncentrowane na trzech grupach osób: ofiarach, sprawcach i świadkach.
6. Podejmowania działań profilaktycznych wobec rodzin zagrożonych rozbitciem, w tym asysta rodzinna oraz wspieranie rozwoju wsparcia dla rodzinnej pieczy zastępczej.
7. Wzmocnienia oddziaływań skierowanych do osób usamodzielnianych po pobycie w rodzinach zastępczych i placówkach opiekuńczo-wychowawczych.
8. Wspierania i integracji osób z niepełnosprawnościami.
9. Rozwoju mieszkalnictwa chronionego.
10. Rozwój usług świadczonych na rzecz osób z niepełnosprawnościami.
11. Rozwój dziennych form wsparcia w tym dla osób z niepełnosprawnościami.
12. Rozwój usług poradnictwa specjalistycznego na rzecz mieszkańców Powiatu Płońskiego.
13. Rozwój usług z zakresu zdrowia psychicznego.

Rok 2025 był dla PCPR czasem kontynuacji i realizacji działań programowych i ustawowych, w tym działań zmierzających do poprawy jakości świadczonych usług i wsparcia na rzecz szeroko rozumianej pomocy społecznej. Realizacja zadań w jednostce możliwa jest dzięki temu, że pracownicy dostrzegają potrzebę wsparcia rodzin zastępczych, osób znajdujących się w sytuacji trudnej i kryzysowej, czy też osób z niepełnosprawnościami, których sytuację życiową należy postrzegać w sposób indywidualny.

Ponadto biorąc po uwagę powyższe dane zawarte w Ocenie Zasobów Pomocy Społecznej za 2025r., należy zauważyć:

1. Utrzymujące się zapotrzebowanie na wsparcie społeczne
- W 2025 roku w powiecie płońskim nadal obserwowano istotne zapotrzebowanie na świadczenia z zakresu pomocy społecznej, szczególnie wśród osób starszych, osób z niepełnosprawnościami oraz rodzin znajdujących się w trudnej sytuacji materialnej.

2. Starzenie się społeczeństwa

Postępujący proces starzenia się mieszkańców powiatu wpływa na rosące zapotrzebowanie na usługi opiekuńcze, specjalistyczne usługi opiekuńcze oraz miejsca w placówkach całodobowej opieki.

3. Niedobór kadr w pomocy społecznej

W dalszym ciągu zauważalny jest problem niedoboru wykwalifikowanej kadry, w tym pracowników socjalnych i opiekunów, co może wpływać na jakość i dostępność świadczonych usług.

4. Rosnące koszty realizacji zadań

Wzrost kosztów utrzymania placówek oraz świadczenia usług społecznych (inflacja, wzrost wynagrodzeń, koszty energii) stanowi istotne obciążenie dla budżetów jednostek samorządu terytorialnego.

5. Znaczenie wsparcia środowiskowego

Coraz większe znaczenie odgrywają usługi świadczone w miejscu zamieszkania, które pozwalają ograniczyć konieczność kierowania osób do instytucjonalnych form opieki.

6. Potrzeba rozwoju infrastruktury społecznej

Istnieje konieczność dalszego rozwoju infrastruktury pomocy społecznej, w tym tworzenia nowych miejsc w domach pomocy społecznej, mieszkaniach chronionych oraz placówkach wsparcia dziennego.

7. Współpraca międzyinstytucjonalna

Skuteczna realizacja zadań pomocy społecznej wymaga dalszego wzmocnienia współpracy pomiędzy jednostkami organizacyjnymi, organizacjami pozarządowymi oraz innymi instytucjami działającymi na rzecz mieszkańców.

8. Konieczność działań profilaktycznych

Wskazane jest zwiększenie działań profilaktycznych i aktywizujących, mających na celu ograniczenie wykluczenia społecznego oraz wspieranie samodzielności mieszkańców.

#### 9. Pozyskiwanie środków zewnętrznych

Istotne znaczenie ma dalsze aktywne pozyskiwanie środków zewnętrznych, w tym funduszy unijnych, na rozwój usług społecznych i wsparcie mieszkańców powiatu.

#### 10. Rekomendacje na kolejne lata

W kolejnych latach należy skoncentrować się na:

- rozwoju usług opiekuńczych i specjalistycznych,
- zwiększeniu zatrudnienia w sektorze pomocy społecznej,
- rozwoju wsparcia dla seniorów i osób niesamodzielnych,
- wzmacnianiu działań integracyjnych i aktywizujących,
- poprawie dostępności usług dla mieszkańców terenów wiejskich.